



**ព្រះរាជក្រម**

**យើង**

នស/រកម/១២១៩/០៤៥

**ព្រះករុណាព្រះបាទសម្តេចព្រះបរមនាថ នរោត្តម សីហមុនី**

**សមានភូមិជាតិសាសនា រក្ខតខត្តិយា ខេមរារដ្ឋរាស្ត្រ ពុទ្ធិន្ទ្រាធរាមហាក្សត្រ  
ខេមរាជនា សមូហោភាស កម្ពុជឯករាជរដ្ឋបូរណសន្តិ សុភមង្គលា សិរីវិបុលា**

<b>ចូល</b> ៧	លេខ..... ៤៣១១	<b>ខេមរាស្រីពិរាស្ត្រ ព្រះចៅក្រុងកម្ពុជាធិបតី</b>
	ថ្ងៃទី ៣០/២/២០១៩ រោងចក្រ ៥៧	
	បញ្ជូនទៅ..... ៥-០	

- បានទ្រង់យល់រដ្ឋធម្មនុញ្ញនៃព្រះរាជាណាចក្រកម្ពុជា
- បានទ្រង់យល់ព្រះរាជក្រឹត្យលេខ នស/រកត/០៩១៨/៩២៥ ចុះថ្ងៃទី៦ ខែកញ្ញា ឆ្នាំ២០១៨ ស្តីពីការតែងតាំងរាជរដ្ឋាភិបាលនៃព្រះរាជាណាចក្រកម្ពុជា
- បានទ្រង់យល់ព្រះរាជក្រមលេខ នស/រកម/០៦១៨/០១២ ចុះថ្ងៃទី២៨ ខែមិថុនា ឆ្នាំ២០១៨ ដែលប្រកាសឱ្យប្រើច្បាប់ស្តីពីការរៀបចំនិងការប្រព្រឹត្តទៅនៃគណៈរដ្ឋមន្ត្រី
- បានទ្រង់យល់ព្រះរាជក្រមលេខ នស/រកម/០១៩៦/១៨ ចុះថ្ងៃទី២៨ ខែមករា ឆ្នាំ១៩៩៦ ដែលប្រកាសឱ្យប្រើច្បាប់ស្តីពីការបង្កើតក្រសួងសេដ្ឋកិច្ចនិងហិរញ្ញវត្ថុ
- បានទ្រង់យល់សេចក្តីក្រាបបង្គំទូលថ្វាយរបស់សម្តេចអគ្គមហាសេនាបតីតេជោ ហ៊ុន សែន នាយករដ្ឋមន្ត្រីនៃព្រះរាជាណាចក្រកម្ពុជា

**ប្រកាសឱ្យប្រើ**

ច្បាប់ស្តីពីហិរញ្ញវត្ថុសម្រាប់ការគ្រប់គ្រងឆ្នាំ២០២០ ដែលរដ្ឋសភាបានអនុម័តកាលពីថ្ងៃទី២៦ ខែវិច្ឆិកា ឆ្នាំ២០១៩ នាសម័យប្រជុំរដ្ឋសភាលើកទី៣ នីតិកាលទី៦ ហើយដែលព្រឹទ្ធសភាបានពិនិត្យចប់ សព្វគ្រប់លើទម្រង់និងគតិច្បាប់នេះទាំងស្រុងកាលពីថ្ងៃទី៩ ខែធ្នូ ឆ្នាំ២០១៩ នាសម័យប្រជុំពេញអង្គ លើកទី៤ នីតិកាលទី៤ ហើយដែលមានសេចក្តីទាំងស្រុងដូចតទៅ៖



ច្បាប់  
ស្តីពី

ហិរញ្ញវត្ថុសម្រាប់  
ការគ្រប់គ្រង  
ឆ្នាំ ២០២០



# ជំពូកទី១

## ថវិកាថ្នាក់ជាតិ

### មាត្រា ១ .-


ត្រូវបានអនុញ្ញាតសម្រាប់ការគ្រប់គ្រងឆ្នាំ២០២០ ឱ្យប្រមូលចំណូលបង់ចូលថវិកា ថ្នាក់ជាតិនូវពន្ធដារ វិភាគទាន អាករ ផលទុន និងចំណូលនានា ព្រមទាំងធ្វើឱ្យសម្រេចនូវ ឧបត្ថម្ភធនវិនិយោគនិងការខ្ចីតាមមតិកាថវិកា ដូចមានចែងក្នុងតារាង "ក១" ដែលភ្ជាប់មក ជាមួយច្បាប់នេះ ក្នុងទឹកប្រាក់សរុបចំនួន៣០ ៣៩៥ ៨៥៥លានរៀល ដែលត្រូវបានបែងចែក ដូចតទៅ ៖

- ចំណូលចរន្ត.....២៣ ៨៩៩ ៣២៤លានរៀល
- ចំណូលមូលធន.....៦ ៤៩៦ ៥៣១លានរៀល
  - + ចំណូលមូលធនក្នុងប្រទេស..... ១៩៣ ៣៤១លានរៀល
  - + ចំណូលមូលធនក្រៅប្រទេស..... ៦ ៣០៣ ១៩០លានរៀល
    - មូលនិធិទ្រទ្រង់ថវិកាហិរញ្ញប្បទានដោយដៃគូអភិវឌ្ឍ  
..... ២៥០ ០០០លានរៀល
    - វិនិយោគសាធារណៈដោយហិរញ្ញប្បទានក្រៅប្រទេស  
..... ៦ ០៥៣ ១៩០លានរៀល។

### មាត្រា ២ .-

ចំនួនទឹកប្រាក់ជាអតិបរមានៃឥណទានចំណាយថវិកាថ្នាក់ជាតិ សម្រាប់ការគ្រប់គ្រងឆ្នាំ ២០២០ ត្រូវបានកំណត់ស្មើនឹង៣១ ០៩៥ ៨៥៥លានរៀល ដែលត្រូវបានបែងចែកដូចតទៅ ៖

- ចំណាយចរន្ត.....១៨ ០៣៦ ៨៨៤លានរៀល
- ចំណាយមូលធន.....១៣ ០៥៨ ៩៧១លានរៀល
  - ក- វិនិយោគសាធារណៈដោយហិរញ្ញប្បទានក្នុងប្រទេស  
..... ៥ ៨៩៩ ៨៥៩លានរៀល
    - ដោយថវិកាថ្នាក់ជាតិ.....៥ ៦៤៩ ៨៥៩លានរៀល
      - គម្រោងវិនិយោគផ្ទាល់..... ៥ ០១៩ ៨៥៩លានរៀល
      - បដិភាគក្នុងការអនុវត្តគម្រោងហិរញ្ញប្បទានក្រៅប្រទេស  
..... ៦៣០ ០០០លានរៀល



/

- ដោយមូលនិធិទ្រទ្រង់ថវិកាហិរញ្ញប្បទានដោយដៃគូអភិវឌ្ឍ  
..... ២៥០ ០០០លានរៀល

ខ- វិនិយោគសាធារណៈដោយហិរញ្ញប្បទានក្រៅប្រទេស  
..... ៦ ០៥៣ ១៩០លានរៀល

គ- ការទូទាត់ការខ្ចី..... ១ ១០៥ ៩២២លានរៀល។

**មាត្រា ៣ .-**

ចំនួនទឹកប្រាក់ជាអតិបរមានៃឥណទានចំណាយចរន្តថវិកាថ្នាក់ជាតិ សម្រាប់ការគ្រប់គ្រង  
ឆ្នាំ២០២០ ត្រូវបានកំណត់ស្មើនឹង១៨ ០៣៦ ៨៨៤លានរៀល។

ឥណទាននេះត្រូវបានបែងចែកតាមក្រសួងនីមួយៗ និងតាមស្ថាប័នប្រហាក់ប្រហែល  
នីមួយៗ និងទៅតាមប្រភេទចំណាយ ដូចមានចែងក្នុងតារាង "ខ១" ដែលភ្ជាប់មកជាមួយ  
ច្បាប់នេះ។

**មាត្រា ៤ .-**

ចំនួនទឹកប្រាក់នៃឥណទានចំណាយមូលធនដោយហិរញ្ញប្បទានក្រៅប្រទេស សម្រាប់  
ការគ្រប់គ្រងពីឆ្នាំ២០២០ ដល់ឆ្នាំ២០២២ ត្រូវបានកំណត់ស្មើនឹង៣៧ ៤២៣ ៦២៨លានរៀល។

ឥណទាននេះត្រូវបានបែងចែកតាមក្រសួងនីមួយៗ និងតាមស្ថាប័នប្រហាក់ប្រហែល  
នីមួយៗតាមគម្រោងនិងតាមឆ្នាំ ដូចមានចែងក្នុងតារាង "គ១" ដែលភ្ជាប់មកជាមួយច្បាប់នេះ។

**មាត្រា ៥ .-**

ចំនួនទឹកប្រាក់ជាអតិបរមានៃឥណទានភ្ជាប់សន្យា និងឥណទានទូទាត់សម្រាប់ចំណាយ  
មូលធនថវិកាថ្នាក់ជាតិសម្រាប់ការគ្រប់គ្រងឆ្នាំ២០២០ ត្រូវបានកំណត់ដូចខាងក្រោម ៖

- ឥណទានភ្ជាប់សន្យា..... ១៣ ០៥៨ ៩៧១លានរៀល
- ឥណទានទូទាត់..... ១៣ ០៥៨ ៩៧១លានរៀល។

ឥណទាននេះត្រូវបានបែងចែកដូចតទៅ ៖

ក. វិនិយោគសាធារណៈដោយហិរញ្ញប្បទានក្នុងប្រទេស

- ឥណទានភ្ជាប់សន្យា..... ៥ ៨៩៩ ៨៥៩លានរៀល
- ឥណទានទូទាត់..... ៥ ៨៩៩ ៨៥៩លានរៀល



*Handwritten mark*

ខ. វិនិយោគសាធារណៈដោយហិរញ្ញប្បទានក្រៅប្រទេស

- ឥណទានភ្ជាប់សន្យា.....៦ ០៥៣ ១៩០លានរៀល
- ឥណទានទូទាត់.....៦ ០៥៣ ១៩០លានរៀល

គ. ការទូទាត់ការខ្ចី

- ឥណទានភ្ជាប់សន្យា.....១ ១០៥ ៩២២លានរៀល
- ឥណទានទូទាត់..... ១ ១០៥ ៩២២លានរៀល។

ឥណទាននេះត្រូវបានបែងចែកតាមក្រសួងនីមួយៗ និងតាមស្ថាប័នប្រហាក់ប្រហែលនីមួយៗដូចមានចែងក្នុងតារាង "គ២" និង"ឃ" ដែលភ្ជាប់មកជាមួយច្បាប់នេះ។

**មាត្រា ៦ ..**

តុល្យភាពនៃថវិកាថ្នាក់ជាតិសម្រាប់ការគ្រប់គ្រងឆ្នាំ២០២០ ដែលត្រូវបានរៀបចំនៅក្នុងតារាង "ក១" ស្តីពីចំណូលថវិកាថ្នាក់ជាតិ និងតារាង "ខ១" ស្តីពីចំណាយថវិកាថ្នាក់ជាតិមានបង្ហាញនៅក្នុងតារាង "១" ភ្ជាប់មកជាមួយច្បាប់នេះ ដែលត្រូវបានកំណត់ដូចខាងក្រោម ៖

- ចំណូលក្នុងប្រទេសសរុប.....២៤ ០៩២ ៦៦៥លានរៀល
  - + ចំណូលចរន្ត.....២៣ ៨៩៩ ៣២៤លានរៀល
  - + ចំណូលមូលធនក្នុងប្រទេស..... ១៩៣ ៣៤១លានរៀល
- ចំណាយថវិកាសរុប..... ២៩ ៩៨៩ ៩៣៣លានរៀល
  - + ចំណាយចរន្ត..... ១៨ ០៣៦ ៨៨៤លានរៀល
  - + ចំណាយមូលធន (មិនគិតការទូទាត់ការខ្ចី).....១១ ៩៥៣ ០៤៩លានរៀល
- អតិរេកនៃថវិកាចរន្ត..... (+)៥ ៨៦២ ៤៤០លានរៀល
- ឱនភាពសរុបនៃថវិកាថ្នាក់ជាតិ..... (-)៥ ៨៩៧ ២៦៨លានរៀល
- ហិរញ្ញប្បទាននៃឱនភាព.....(+ )៥ ៨៩៧ ២៦៨លានរៀល
  - + ហិរញ្ញប្បទានក្រៅប្រទេស..... (+)៥ ១៩៧ ២៦៨លានរៀល
  - + ហិរញ្ញប្បទានក្នុងប្រទេស..... (+)៧០០ ០០០លានរៀល
  - បញ្ជីរាជរដ្ឋាភិបាល..... (+)៧០០ ០០០លានរៀល។



*(Handwritten mark)*

## ជំពូកទី២

### ការខ្ចីនិងការធានារបស់រដ្ឋ

#### មាត្រា៧ .-

សម្រាប់ការគ្រប់គ្រងឆ្នាំ២០២០ អនុម័តយល់ព្រមឱ្យរាជរដ្ឋាភិបាលខ្ចីប្រាក់ពីគេក្នុង កម្រិត១ ៤០០ ០០០ ០០០SDR( មួយប៊ីលានបួនរយលានអេសដេអ៊ែ )។

ការខ្ចីដែលត្រូវចុះកិច្ចសន្យាក្នុងកម្រិតខាងលើ ត្រូវមានលក្ខណៈជាការខ្ចីសម្បទាន ដែលត្រូវសងវិញជាមួយការប្រាក់អនុគ្រោះ។

នៅក្នុងលក្ខខណ្ឌនេះ រដ្ឋមន្ត្រីក្រសួងសេដ្ឋកិច្ចនិងហិរញ្ញវត្ថុ ជាអ្នកមានសិទ្ធិស្របច្បាប់តែ មួយគត់ តាមការប្រទានសិទ្ធិជាលាយលក្ខណ៍អក្សររបស់នាយករដ្ឋមន្ត្រីនៃព្រះរាជាណាចក្រកម្ពុជា ក្នុងការចុះហត្ថលេខាលើការខ្ចី ជាគុណប្រយោជន៍នៃថវិកាទូទៅរបស់រដ្ឋ ឬលើការធានារបស់រដ្ឋ ហើយត្រូវធ្វើរបាយការណ៍ស្តីពីការអនុវត្តនៃការខ្ចីនិងការធានានេះ ជូនរដ្ឋសភានិងព្រឹទ្ធសភា រៀងរាល់ ៦ខែម្តង។

#### មាត្រា៨ .-

មិនអនុញ្ញាតឱ្យក្រសួង ឬស្ថាប័នសាធារណៈណាមួយចំណុះរដ្ឋ មានសិទ្ធិចុះហត្ថលេខា ក្រោមរូបភាពបោះផ្សាយមូលបត្ររយៈពេលវែង មធ្យម ខ្លី ឬឥណទានអ្នកផ្គត់ផ្គង់ ឬចុះ កិច្ចសន្យាក្រោមរូបភាពទទួលបន្ទុកខ្ចី ឬការធានាកិច្ចសន្យា ដែលបានចុះហត្ថលេខាដោយស្ថាប័ន សាធារណៈ ឬឯកជន ឬចុះកិច្ចសន្យាក្រោមរូបភាពកិច្ចសន្យាផ្សេងៗទៀត ដែលត្រូវសងបំណុល តាមកាលកំណត់ ឬតាមឆ្នាំ ដែលស្ថិតនៅក្រៅការអនុញ្ញាតនៃច្បាប់ហិរញ្ញវត្ថុនិងលក្ខខណ្ឌ ទាំងឡាយដែលច្បាប់នេះបានកំណត់នោះទេ។

## ជំពូកទី៣

### បទប្បញ្ញត្តិស្តីពីពន្ធដារ

#### មាត្រា៩ .-

មាត្រា៩ ថ្មី មាត្រា២០ ថ្មី (មួយ) មាត្រា២២ ថ្មី មាត្រា២៣ ថ្មី (មួយ) មាត្រា៣១ ថ្មី មាត្រា៣២ មាត្រា៣៧ ថ្មី មាត្រា៤៧ ថ្មី (ពីរ) មាត្រា៥៣ មាត្រា១៣១ និងមាត្រា១៣២ ច្បាប់ស្តីពីសារពើពន្ធ ដែលប្រកាសឱ្យប្រើដោយព្រះរាជក្រមលេខ នស/រកម/០២៩៧/០៣ ចុះថ្ងៃទី១៤ ខែកុម្ភៈ ឆ្នាំ១៩៩៧ ត្រូវបានធ្វើរំសោធនកម្មដូចខាងក្រោម ៖



*(Handwritten mark)*

១- កថាខណ្ឌ៤ នៃមាត្រា២០ ថ្មី (មួយ) ត្រូវបានកែប្រែដូចខាងក្រោម ៖

៤- ចំពោះប្រាក់ចំណូលជាប់ពន្ធដែលសម្រេចបានដោយរូបវន្តបុគ្គល សហគ្រាស ឯកបុគ្គល និងចំណែកដែលត្រូវបែងចែកឱ្យសមាជិកម្នាក់ៗរបស់ក្រុមហ៊ុនសហកម្មសិទ្ធិ ដែលមិន ត្រូវបានចាត់ទុកជានីតិបុគ្គល ត្រូវជាប់ពន្ធលើប្រាក់ចំណូលតាមអត្រាកំណើនតាមថ្នាក់ដែល ត្រូវកំណត់ដោយអនុក្រឹត្យតាមសំណើរបស់រដ្ឋមន្ត្រីក្រសួងសេដ្ឋកិច្ចនិងហិរញ្ញវត្ថុ។

២- មាត្រា២៣ ថ្មី (មួយ) ត្រូវបានធ្វើវិសោធនកម្មទៅជាមាត្រា២៣ ថ្មី (ពីរ) ដូចខាងក្រោម ៖  
មាត្រា២៣ .. ថ្មី (ពីរ)

ពន្ធបង់មុនលើការបែងចែកភាគលាភត្រូវបានកំណត់ដូចតទៅ ៖

១- រឿរលែងតែ គម្រោងវិនិយោគមានលក្ខណសម្បត្តិគ្រប់គ្រាន់ដែលស្ថិតក្នុងរយៈពេល លើកលែងពន្ធលើប្រាក់ចំណូល ប្រសិនបើសហគ្រាសណាមួយបែងចែកភាគលាភចេញពីប្រាក់ ចំណូលមុនបង់ពន្ធលើប្រាក់ចំណូលប្រចាំឆ្នាំទៅឱ្យអ្នកចូលហ៊ុនក្នុងស្រុក ឬអ្នកចូលហ៊ុនបរទេស សហគ្រាសនោះត្រូវបង់ប្រាក់ពន្ធដែលមានចំនួនស្មើនឹងផលគុណនៃទឹកប្រាក់ភាគលាភបំប៉ែង ទៅតាមអត្រាពន្ធលើប្រាក់ចំណូល គុណនឹងអត្រាពន្ធលើប្រាក់ចំណូលប្រចាំឆ្នាំដូចមានចែងក្នុង មាត្រា២០ ថ្មី (មួយ) នៃច្បាប់នេះ។


២- ប្រាក់ពន្ធដែលបានបង់តាមកថាខណ្ឌ១ នៃមាត្រានេះត្រូវបានអនុញ្ញាតជាឥណទាន ពន្ធសម្រាប់កាត់កងនឹងពន្ធលើប្រាក់ចំណូលប្រចាំឆ្នាំជាប់ពន្ធដែលមានការបែងចែក។ ប្រសិនបើ ឥណទានពន្ធមានចំនួនលើសពីប្រាក់ពន្ធលើប្រាក់ចំណូលប្រចាំឆ្នាំ ចំនួនលើសនោះត្រូវបាន អនុញ្ញាតឱ្យយោងទៅមុខសម្រាប់កាត់កងនឹងពន្ធលើប្រាក់ចំណូលនៃឆ្នាំជាប់ពន្ធបន្តបន្ទាប់។

៣- ភាគលាភដែលបានបង់ពន្ធតាមកថាខណ្ឌ១ នៃមាត្រានេះ នៅពេលបែងចែកបន្ត មិនត្រូវជាប់ពន្ធបង់មុនលើការបែងចែកភាគលាភដូចមានចែងក្នុងមាត្រានេះទៀតទេ។

៤- ពន្ធបង់មុនលើការបែងចែកភាគលាភដូចមានចែងក្នុងមាត្រានេះ មិនអនុវត្តទេ ចំពោះប្រាក់ចំណូលពីបុព្វលាភធានារ៉ាប់រងឬធានារ៉ាប់រងបន្តលើទ្រព្យសម្បត្តិ ឬហានិភ័យផ្សេងៗ នៅព្រះរាជាណាចក្រកម្ពុជា ដូចមានចែងក្នុងកថាខណ្ឌ១ នៃមាត្រា២១ ថ្មី នៃច្បាប់នេះ។

៣- វាក្យខណ្ឌ ក វាក្យខណ្ឌ ខ និងវាក្យខណ្ឌ គ នៃកថាខណ្ឌ២ នៃមាត្រា២២ ថ្មី ត្រូវបាន កែប្រែដូចខាងក្រោម ៖

ក- មិនត្រូវជាប់ពន្ធបង់មុនលើការបែងចែកភាគលាភតាមមាត្រា២៣ ថ្មី (ពីរ) នៃច្បាប់ នេះ ប្រសិនបើប្រាក់ចំណូលដែលផ្ទេរនោះជាប្រាក់ចំណូលក្រោយការបង់ពន្ធលើប្រាក់ចំណូល តាមកថាខណ្ឌ១ ឬកថាខណ្ឌ២ នៃមាត្រា២០ ថ្មី (មួយ) នៃច្បាប់នេះ



*(Handwritten mark)*

ខ- ត្រូវជាប់ពន្ធបង់មុនលើការបែងចែកភាគលាភតាមមាត្រា២៣ ថ្មី ( ពីរ ) នៃច្បាប់នេះ ប្រសិនបើប្រាក់ចំណូលដែលផ្ទេរនោះជាប្រាក់ចំណូលដែលមិនបានបង់ពន្ធលើប្រាក់ចំណូលតាម កថាខណ្ឌ១ ឬកថាខណ្ឌ២ នៃមាត្រា២០ ថ្មី ( មួយ ) នៃច្បាប់នេះ និង

គ- ត្រូវជាប់ពន្ធកាត់ទុកតាមមាត្រា២៦ ថ្មី ( មួយ ) នៃច្បាប់នេះ លើប្រាក់ចំណូល ដូចមានចែងក្នុងកថាខណ្ឌ១០ នៃមាត្រា៣៣ ថ្មី នៃច្បាប់នេះ។

៤- កថាខណ្ឌ១ និងកថាខណ្ឌ២ នៃមាត្រា៣៧ ថ្មី ត្រូវកែប្រែដូចខាងក្រោម ៖

១- គណនាបំណុលពន្ធសរុបតាមមាត្រា២០ ថ្មី ( មួយ ) នៃច្បាប់នេះ។

២- ដកឥណទានពន្ធដែលបានបង់តាមមាត្រា២៣ ថ្មី ( ពីរ ) និងឥណទានពន្ធបរទេស តាមមាត្រា៣៦ នៃច្បាប់នេះ ប៉ុន្តែមិនឱ្យលើសបំណុលពន្ធក្នុងកថាខណ្ឌ១ នៃមាត្រានេះទេ។

៥- លុបវាក្យខណ្ឌ ង និងលុបពាក្យ "និងលើកលែងតែប្រាក់ចំណូលដែលត្រូវជាប់ពន្ធ តាមមាត្រា២២ នៃច្បាប់នេះ" ក្នុងកថាខណ្ឌ១ នៃមាត្រា៩ ថ្មី។

៦- មាត្រា៤៧ ថ្មី ( ពីរ ) ត្រូវបានធ្វើវិសោធនកម្មជាមាត្រា៤៧ ថ្មី ( បី ) ដូចខាងក្រោម ៖  
មាត្រា៤៧ .. ថ្មី ( បី )

សម្រាប់និយោជិតនិវាសន ប្រាក់ពន្ធត្រូវបង់ ត្រូវកំណត់លើប្រាក់បៀវត្សជាប់ពន្ធប្រចាំខែ និងត្រូវកាត់ទុកដោយនិយោជក តាមអត្រាកំណើនតាមថ្នាក់ដែលត្រូវកំណត់ដោយអនុក្រឹត្យ តាមសំណើរបស់រដ្ឋមន្ត្រីក្រសួងសេដ្ឋកិច្ចនិងហិរញ្ញវត្ថុ។


៧- ពាក្យ "ពន្ធលើប្រាក់ចំណូលបន្ថែម" ក្នុងមាត្រា៣១ ថ្មី ត្រូវបានជំនួសដោយពាក្យ "ពន្ធបង់មុន"។

៨- ពាក្យ "ថ្ងៃទី១៥" ក្នុងមាត្រា៣១ ថ្មី មាត្រា៣២ និងមាត្រា៥៣ ត្រូវបានជំនួសដោយ ពាក្យ "ថ្ងៃទី២០"។

៩- ពាក្យ "ការប្រាក់ ២ភាគរយ" ដែលមានចែងក្នុងមាត្រា១៣១ និងមាត្រា១៣២ ត្រូវបាន ប្តូរទៅជា "ការប្រាក់ ១,៥ភាគរយ"។

**មាត្រា១០ ..**

បទប្បញ្ញត្តិស្តីពីពន្ធតែមប្រើសារពើពន្ធដែលមានចែងក្នុងច្បាប់ស្តីពីការបង្កើតពន្ធតែមប្រើ សារពើពន្ធដែលប្រកាសឱ្យប្រើដោយក្រឹត្យលេខ ២៣ ក្រ ចុះថ្ងៃទី១៥ ខែកុម្ភៈ ឆ្នាំ១៩៩១ និង ត្រូវបានធ្វើវិសោធនកម្មដោយច្បាប់ស្តីពីហិរញ្ញវត្ថុសម្រាប់ការគ្រប់គ្រងឆ្នាំ១៩៩៥ ដែលប្រកាសឱ្យ ប្រើប្រាស់ព្រះរាជក្រមលេខ ១១ ន.ស.៩៤ ចុះថ្ងៃទី៣១ ខែធ្នូ ឆ្នាំ១៩៩៤ ត្រូវបានធ្វើវិសោធនកម្ម ដូចខាងក្រោម ៖





១- ពន្ធតែមប្រើសារពើពន្ធដែលជាគុណប្រយោជន៍ថវិកាថ្នាក់ជាតិ ត្រូវបានផ្ទេរជា គុណប្រយោជន៍ដល់ថវិការដ្ឋបាលរាជធានី ខេត្ត។

២- ពន្ធតែមប្រើសារពើពន្ធកំណត់លើបណ្ណប្រកាសនានា ជាអាទិ៍មានបណ្ណប្រកាសធ្វើឡើង លើកៅស៊ូ ក្រដាសធម្មតា ក្រណាត់ឬវត្ថុផ្សេងៗ ស្លាកអាជីវកម្មដ្ឋាននានា ផ្ទាំងអក្សរឬផ្ទាំងរូបភាព សម្រាប់គោលបំណងពាណិជ្ជកម្ម។

៣- អាជ្ញាធរមានសមត្ថកិច្ចមិនត្រូវចេញលិខិតអនុញ្ញាតទាក់ទងនឹងបណ្ណប្រកាសដែល មិនទាន់បានបង់ពន្ធតែមប្រើសារពើពន្ធឡើយ។

៤- ដែនអនុវត្តនៃពន្ធតែមប្រើសារពើពន្ធ ព្រមទាំងមូលដ្ឋានគិតពន្ធនេះត្រូវកំណត់ដោយ អនុក្រឹត្យ។ វិធាននិងនីតិវិធីនៃការគ្រប់គ្រងប្រមូលពន្ធតែមប្រើសារពើពន្ធត្រូវកំណត់ដោយប្រកាស របស់រដ្ឋមន្ត្រីក្រសួងសេដ្ឋកិច្ចនិងហិរញ្ញវត្ថុ។

៥- ពន្ធតែមប្រើសារពើពន្ធមិនត្រូវអនុវត្តឡើយចំពោះបណ្ណប្រកាសដែលត្រូវបានផ្សព្វផ្សាយ ក្នុងគោលបំណងមិនស្វែងរកប្រាក់ចំណេញជាអាទិ៍មាន ៖

- ស្លាកយីហោសម្រាប់ការអប់រំសង្គម ការការពារបរិស្ថាន ការបញ្ឈប់អំពើហិង្សាក្នុង គ្រួសារ ការការពារព្រៃឈើនិងសត្វព្រៃ ការអប់រំច្បាប់ចរាចរណ៍
- ស្លាកយីហោរបស់អង្គការជាតិនិងអង្គការអន្តរជាតិ និង
- ស្លាកយីហោរបស់ស្ថាប័នរដ្ឋ។

៦- ទោសទណ្ឌចំពោះបទល្មើសនានាពាក់ព័ន្ធនឹងបទប្បញ្ញត្តិស្តីពីពន្ធតែមប្រើសារពើពន្ធ ត្រូវអនុវត្តតាមច្បាប់និងបទប្បញ្ញត្តិស្តីពីពន្ធដារជាធរមាន។


### **ជំពូកទី៤**

#### **និយ័តនាគូបនិយកម្មនៃកិច្ចប្រតិបត្តិការ**

#### **ចំណាយថវិកាបន្ថែមសម្រាប់ការគ្រប់គ្រងឆ្នាំ២០១៩**

#### **មាត្រា១១ .-**

ដោយអនុលោមតាមបទប្បញ្ញត្តិមាត្រា១១ នៃច្បាប់ស្តីពីប្រព័ន្ធហិរញ្ញវត្ថុសាធារណៈដែល ប្រកាសឱ្យប្រើដោយព្រះរាជក្រមលេខ នស/រកម/០៥០៨/០១៦ ចុះថ្ងៃទី១៣ ខែឧសភា ឆ្នាំ២០០៨ ត្រូវបានយល់ព្រមជាគោលការណ៍ផ្តល់ឥណទានថវិកាបន្ថែមដល់ថវិកាទូទៅរបស់រដ្ឋ សម្រាប់ការគ្រប់គ្រងឆ្នាំ២០១៩ ទឹកប្រាក់ចំនួន១ ៩២៥ ១៩៨,២លានរៀល ដូចខាងក្រោម ៖



*(Handwritten mark)*

១- ផ្តល់ជូនធនាគារអភិវឌ្ឍន៍ជនបទចំនួន២០៤ ២០០លានរៀល ដើម្បីទូទាត់ចំណាយបំពេញតម្រូវការឥណទានរបស់រោងម៉ាស៊ីនកិនស្រូវ ដើម្បីប្រមូលទិញស្រូវពីប្រជាកសិករនៅរដូវប្រមូលផលចុងឆ្នាំ២០១៨ និងដើម្បីបំពេញតាមលក្ខខណ្ឌតម្រូវបង្កើនដើមទុនក្នុងការស្នើសុំអាជ្ញាបណ្ណជាធនាគារពាណិជ្ជ

២- និយ័តការរូបនីយកម្មនៃកិច្ចប្រតិបត្តិការថវិកាបន្ថែមរបស់រដ្ឋបាលថ្នាក់ក្រោមជាតិដូចខាងក្រោម ៖

- ឧបត្ថម្ភធនពីមូលនិធិអភិវឌ្ឍន៍របស់រដ្ឋបាលរាជធានី ខេត្តចំនួន៣៤២ ៤៥០លានរៀល ដើម្បីបែងចែកទៅជាគុណប្រយោជន៍ដល់ថវិការដ្ឋបាលរាជធានី ខេត្ត
- ហិរញ្ញប្បទានពីអតិរេករបស់រដ្ឋបាលក្រុង ស្រុកចំនួន១១ ៣៤៥,១លានរៀល ដើម្បីប្រើប្រាស់សម្រាប់ហិរញ្ញប្បទានដល់ចំណាយអភិវឌ្ឍន៍មូលដ្ឋាន
- ហិរញ្ញប្បទានពីអតិរេករបស់រដ្ឋបាលឃុំ សង្កាត់ចំនួន១៣៧ ២០៣,១លានរៀល ដើម្បីប្រើប្រាស់សម្រាប់ហិរញ្ញប្បទានដល់ចំណាយអភិវឌ្ឍន៍មូលដ្ឋាន។

៣- ទូទាត់ចំណាយវិនិយោគលើការសាងសង់រោងចក្រផលិតអគ្គិសនី ៤០០មេហ្គាវ៉ាត់ចំនួន១ ២៣០ ០០០លានរៀល។

ច្បាប់ស្តីពីការទូទាត់ថវិកាទូទៅរបស់រដ្ឋសម្រាប់ការគ្រប់គ្រងឆ្នាំ២០១៩ នឹងត្រូវអនុម័តនូវចំនួនទឹកប្រាក់ជាក់ស្តែងនៃកិច្ចប្រតិបត្តិការចំណាយបន្ថែមខាងលើនេះ។

### **ជំពូកទី៥**

### **ថវិការដ្ឋបាលថ្នាក់ក្រោមជាតិ**

#### **មាត្រា១២ .-**

ដោយអនុលោមទៅតាមបទប្បញ្ញត្តិនៃមាត្រា៨៧ នៃច្បាប់ស្តីពីប្រព័ន្ធហិរញ្ញវត្ថុសាធារណៈដែលប្រកាសឱ្យប្រើដោយព្រះរាជក្រមលេខ នស/រកម/០៥០៨/០១៦ ចុះថ្ងៃទី១៣ ខែឧសភា ឆ្នាំ២០០៨ និងបទប្បញ្ញត្តិនៃមាត្រា៣៥ និងមាត្រា៥៤ នៃច្បាប់ស្តីពីរបបហិរញ្ញវត្ថុ និងការគ្រប់គ្រងទ្រព្យសម្បត្តិរបស់រដ្ឋបាលថ្នាក់ក្រោមជាតិ ដែលប្រកាសឱ្យប្រើដោយព្រះរាជក្រមលេខ នស/រកម/០៦១១/០១១ ចុះថ្ងៃទី១៧ ខែមិថុនា ឆ្នាំ២០១១ ចំណូល ចំណាយថវិការបស់រដ្ឋបាលថ្នាក់ក្រោមជាតិសម្រាប់ការគ្រប់គ្រងឆ្នាំ២០២០ សរុបចំនួន៣ ៣២៩ ២៣៦លានរៀល បានកំណត់ដូចខាងក្រោមនេះ ៖



22

**ក.ថវិការបស់រដ្ឋបាលរាជធានី ខេត្ត**

- ចំណូលថវិកាសរុប.....២ ២៧៨ ៦៩១លានរៀល  
 +ចំណូលចរន្តសរុប.....២ ២៣១ ៦៦៧លានរៀល  
     -ចំណូលសារពើពន្ធ.....២ ០៨៦ ៣០៨លានរៀល  
     -ចំណូលមិនមែនសារពើពន្ធ..... ១៤៥ ៣៥៩លានរៀល  
 +ចំណូលឧបត្ថម្ភពីថវិកាថ្នាក់ជាតិ.....៤៧ ០២៤លានរៀល។
- ចំណាយថវិកាសរុប.....២ ២៧៨ ៦៩១លានរៀល  
 +ចំណាយចរន្ត..... ១ ២០៤ ០២៩លានរៀល  
 +ចំណាយមូលធន..... ៤៦២ ៣៥៦លានរៀល  
 +អតិរេករាជធានី ខេត្ត..... ៦១២ ៣០៦លានរៀល។

ចំណូលរបស់រដ្ឋបាលរាជធានី ខេត្ត តាមមតិកាថវិកា ត្រូវបានកំណត់ដូចមានចែងក្នុងតារាង "ក២" និងឥណទានចំណាយបែងចែកទៅតាមរដ្ឋបាលរាជធានី ខេត្តនីមួយៗនិងទៅតាមប្រភេទចំណាយ ត្រូវបានកំណត់ដូចមានចែងក្នុងតារាង "ខ២" ដែលភ្ជាប់មកជាមួយច្បាប់នេះ។

**ខ.ថវិការបស់រដ្ឋបាលក្រុង ស្រុក**

- ចំណូលថវិកាសរុប.....២៤៧ ២២៨លានរៀល  
 +ចំណូលចរន្តសរុប.....១២ ១១១លានរៀល  
     -ចំណូលមិនមែនសារពើពន្ធ..... ១២ ១១១លានរៀល  
 +ចំណូលឧបត្ថម្ភពីថវិកាថ្នាក់ជាតិ..... ២៣៥ ១១៧លានរៀល។
- ចំណាយថវិកាសរុប..... ២៤៧ ២២៨លានរៀល  
 +ចំណាយចរន្ត..... ២៤៧ ២២៨លានរៀល។

**គ.ថវិការបស់រដ្ឋបាលឃុំ សង្កាត់**

- ចំណូលថវិកាសរុប..... ៨០៣ ៣១៧លានរៀល  
 +ចំណូលឧបត្ថម្ភពីថវិកាថ្នាក់ជាតិសរុប.....៨០៣ ៣១៧លានរៀល  
     -ចំណូលសង្កាត់ចំណុះរាជធានី..... ៤២ ៣៦៨,២៦លានរៀល  
     -ចំណូលសង្កាត់ចំណុះក្រុង..... ៦៦ ៣០៤,៤៨លានរៀល  
     -ចំណូលឃុំ..... ៦៩៤ ៦៤៤,២៦លានរៀល។



*(Handwritten mark)*

- ចំណាយថវិកាសរុប..... ៨០៣ ៣១៧លានរៀល
- + ចំណាយសរុប..... ៨០៣ ៣១៧លានរៀល
- ចំណាយសង្កាត់ចំណុះរាជធានី..... ៤២ ៣៦៨,២៦លានរៀល
- ចំណាយសង្កាត់ចំណុះក្រុង..... ៦៦ ៣០៤,៤៨លានរៀល
- ចំណាយឃុំ..... ៦៩៤ ៦៤៤,២៦លានរៀល។

ការបែងចែកកញ្ចប់ថវិកានេះទៅតាមរាជធានី ខេត្ត ក្រុង ស្រុក ឃុំ សង្កាត់នីមួយៗ ក៏ដូចជាការបែងចែកឥណទាននៅផ្ទៃក្នុងថវិកាជាជំពូក គណនី និងអនុគណនី ត្រូវធ្វើឡើង តាមប្រកាសរបស់រដ្ឋមន្ត្រីក្រសួងសេដ្ឋកិច្ចនិងហិរញ្ញវត្ថុ បន្ទាប់ពីបានទទួលយោបល់ឯកភាពពី ក្រសួងមហាផ្ទៃ។

### **ជំពូកទី៦**

#### **បទប្បញ្ញត្តិស្តីពីការធ្វើវិសោធនកម្មមាត្រា៤២ នៃច្បាប់ស្តីពីរបបហិរញ្ញវត្ថុ និងការគ្រប់គ្រងទ្រព្យសម្បត្តិរបស់រដ្ឋបាលថ្នាក់ក្រោមជាតិ**

**មាត្រា១៣ .-**

មាត្រា៤២ នៃច្បាប់ស្តីពីរបបហិរញ្ញវត្ថុនិងការគ្រប់គ្រងទ្រព្យសម្បត្តិរបស់រដ្ឋបាលថ្នាក់ ក្រោមជាតិដែលប្រកាសឱ្យប្រើដោយព្រះរាជក្រមលេខ នស/រកម/០៦១១/០១១ ចុះថ្ងៃទី១៧ ខែមិថុនា ឆ្នាំ២០១១ ត្រូវបានធ្វើវិសោធនកម្មដូចខាងក្រោម ៖

**មាត្រា៤២ .. ថ្មី**

ក្នុងករណីការអនុវត្តថវិការបស់រដ្ឋបាលថ្នាក់ក្រោមជាតិធ្វើឱ្យលេចចេញនូវឱនភាព រដ្ឋបាល ថ្នាក់ក្រោមជាតិត្រូវមានការដាក់ចេញនូវវិធានការគ្រប់បែបយ៉ាង ដើម្បីធានាគុណភាពថវិកា ឡើងវិញ។ នៅក្នុងឆ្នាំថវិកា ប្រសិនបើចំណូលជាក់ស្តែងនៃថវិការបស់រដ្ឋបាលថ្នាក់ក្រោមជាតិ បានកើនឡើងលើសពីគម្រោងចំណូលប្រចាំឆ្នាំដែលបានអនុម័ត ឥណទានចំណាយថវិកាអាចត្រូវ បង្កើនឡើង ឬធ្វើនិយ័តកម្មទៅជាគុណប្រយោជន៍ដល់ថវិការបស់រដ្ឋបាលថ្នាក់ក្រោមជាតិនានា ដោយប្រកាសរបស់រដ្ឋមន្ត្រីក្រសួងសេដ្ឋកិច្ចនិងហិរញ្ញវត្ថុ ទៅតាមកម្រិតចំណូលលើសដែលបាន បញ្ជាក់។ នៅដំណាច់ឆ្នាំថវិកា អតិរេកថវិការបស់រដ្ឋបាលថ្នាក់ក្រោមជាតិត្រូវផ្ទេរចូលគណនី មូលនិធិរដ្ឋបាលថ្នាក់ក្រោមជាតិនៅរតនាគារជាតិ ដើម្បីយោងបន្តទៅឆ្នាំថវិកាខាងមុខ។ ការ ផ្ទេរមូលនិធិនេះ ត្រូវគ្រោងឥណទានថវិកាទៅតាមថ្នាក់រដ្ឋបាលនីមួយៗនៃរដ្ឋបាលថ្នាក់ ក្រោមជាតិនៅក្នុងច្បាប់ហិរញ្ញវត្ថុប្រចាំឆ្នាំ។



*(Handwritten signature)*

**ជំពូកទី៧**  
**អវសានប្បញ្ញត្តិ**

**មាត្រា ១៤ .-**

បទប្បញ្ញត្តិទាំងឡាយណាដែលផ្ទុយនឹងច្បាប់នេះ ត្រូវទុកជានិរាករណ៍។

**មាត្រា ១៥ .-**

ច្បាប់នេះត្រូវបានប្រកាសជាការប្រញាប់។

ថ្ងៃ ព្រហស្បតិ៍ ១៧ ខែ មេសា ឆ្នាំកុរ ឯកស័ក ព.ស. ២៥៦៣  
ធ្វើនៅព្រះបរមរាជវាំង ថ្ងៃទី ២០ ខែ ៥ ឆ្នាំ ២០១៩

ន សីហមុនី

**នរោត្តម សីហមុនី**

ព.ស. ១៩៦២-១៩៦៤

បានយកសេចក្តីក្រាបបង្គំទូលថ្វាយព្រះមហាក្សត្រ  
សូមឡាយព្រះហស្តលេខា  
**នាយករដ្ឋមន្ត្រី**



**សម្តេចអគ្គមហាសេនាបតីតេជោ ហ៊ុន សែន**

បានយកសេចក្តីគោរពជម្រាបជូន

សម្តេចអគ្គមហាសេនាបតីតេជោនាយករដ្ឋមន្ត្រី

បានចម្លងត្រឹមត្រូវតាមច្បាប់ដើម  
**ឧបនាយករដ្ឋមន្ត្រីប្រចាំការ ឧបនាយករដ្ឋមន្ត្រី រដ្ឋមន្ត្រីក្រសួងសេដ្ឋកិច្ចនិងហិរញ្ញវត្ថុ**  
**រដ្ឋមន្ត្រីទទួលបន្ទុកទីស្តីការគណៈរដ្ឋមន្ត្រី**



**អគ្គបណ្ឌិតសភាចារ្យ អូន ឥន្ទមុនីរ័ត្ន**

កិត្តិនីតិកោសលបណ្ឌិត មីន ឈិន

# ការគ្រប់គ្រងឆ្នាំ២០២០

## តារាង "ក១"

### ចំណូលថវិកាថ្នាក់ជាតិ

ឯកតា: លានរៀល

ជំពូក	កណ្តុរ	លេខអនុកណ្តុរ	បរិយាយ	ច្បាប់ហិរញ្ញវត្ថុ		ផ្ទៀងផ្ទាត់	
				ឆ្នាំ២០១៩	ឆ្នាំ២០២០	ទឹកប្រាក់	ភាគរយ
<b>សរុបចំណូលថវិកាថ្នាក់ជាតិ (I+II)</b>				25.360.028,0	30.395.855,0	5.035.827,0	19,9%
<b>I. សរុបចំណូលឆ្លងកាត់រដ្ឋាករជាតិ (ក+ខ)</b>				20.036.260,0	24.342.665,0	4.306.405,0	21,5%
<b>ក្នុងនោះចំណូលក្នុងប្រទេស</b>				19.786.260,0	24.092.665,0	4.306.405,0	21,8%
<b>ក. សរុបចំណូលចរន្ត (ក្រ១+ក្រ២)</b>				19.593.111,0	23.899.324,0	4.306.213,0	22,0%
<b>ក្រុមទី១: ចំណូលពិត (ប្រភេទទី១+ប្រភេទទី២)</b>				19.593.111,0	23.899.324,0	4.306.213,0	22,0%
<b>ប្រភេទទី១: ចំណូលសារពើពន្ធ</b>				16.879.000,0	21.091.145,0	4.212.145,0	25,0%
70			<b>ចំណូលសារពើពន្ធក្នុងស្រុក</b>	14.468.000,0	18.321.745,0	3.853.745,0	26,6%
	7001		ពន្ធផ្ទាល់ (ពន្ធលើផលទុន ប្រាក់ចំណូល)	4.330.000,0	5.080.000,0	750.000,0	17,3%
		70011	ពន្ធលើប្រាក់ចំណូល (រូបវន្តបុគ្គល)	210.000,0	210.000,0	0,0	0,0%
		70012	ពន្ធលើប្រាក់ចំណូល (នីតិបុគ្គល)	3.250.000,0	4.000.000,0	750.000,0	23,1%
		70013	ពន្ធលើប្រាក់បៀវត្ស	870.000,0	870.000,0	0,0	0,0%
	7002		ពន្ធប្រយោល	5.901.500,0	7.372.800,0	1.471.300,0	24,9%
		70022	អាករលើតម្លៃបន្ថែម	2.370.500,0	3.045.000,0	674.500,0	28,5%
		70025	អាករលើតម្លៃបន្ថែម របបនាំចូល (សហគ្រាសប្រេងឥន្ធនៈ)	851.000,0	812.000,0	-39.000,0	-4,6%
		70026	អាករលើតម្លៃបន្ថែម របបនាំចូល (សហគ្រាសផ្សេងៗទៀត)	2.362.000,0	3.166.000,0	804.000,0	34,0%
		70027	អាករលើតម្លៃបន្ថែម របបនាំចូល (ជាបន្តករបស់រដ្ឋ)	318.000,0	349.800,0	31.800,0	10,0%
	7003		អាករពិសេស	4.137.000,0	5.733.945,0	1.596.945,0	38,6%
		70031	អាករពិសេសលើទំនិញមួយចំនួន	900.000,0	1.100.000,0	200.000,0	22,2%
		70032	អាករពិសេសលើទំនិញមួយចំនួន របបនាំចូល (សហគ្រាសប្រេងឥន្ធនៈ)	498.000,0	514.500,0	16.500,0	3,3%
		70033	អាករពិសេសលើទំនិញមួយចំនួន របបនាំចូល (សហគ្រាសផ្សេងៗទៀត)	2.654.000,0	4.034.445,0	1.380.445,0	52,0%
		70034	អាករពិសេសលើសេវាមួយចំនួន	85.000,0	85.000,0	0,0	0,0%
	7008		ចំណូលសារពើពន្ធផ្សេងៗទៀត	99.500,0	135.000,0	35.500,0	35,7%
		70081	ពន្ធតែមប្រើ	9.500,0	0,0	-9.500,0	-100,0%
		70082	ប្រាក់ទោសទណ្ឌសារពើពន្ធ	90.000,0	135.000,0	45.000,0	50,0%
71			<b>ចំណូលពន្ធលើពាណិជ្ជកម្មក្រៅប្រទេស</b>	2.411.000,0	2.769.400,0	358.400,0	14,9%
	7100		ពន្ធនិងអាករលើការនាំចូល	2.361.000,0	2.719.800,0	358.800,0	15,2%
		71001	ពន្ធគយពីការនាំចូល	1.563.000,0	1.970.400,0	407.400,0	26,1%
		71002	កម្រៃពីការងារគយ	98.000,0	72.000,0	-26.000,0	-26,5%
		71003	ពន្ធគយលើផលិតផលគេលសិលា	340.000,0	310.000,0	-30.000,0	-8,8%
		71004	អាករលើផលិតផលគេលសិលាសម្រាប់ថែទាំផ្ទៃក្នុង	342.000,0	342.000,0	0,0	0,0%
		71005	ផលពីការលក់ទំនិញរឹបអូស និងទំនិញគ្មានការទាមទារ	500,0	500,0	0,0	0,0%
		71006	ពិន័យផ្សេងៗលើការនាំចូល	12.000,0	12.000,0	0,0	0,0%
		71007	ពន្ធនាំចូល (ជាបន្តករបស់រដ្ឋ)	5.500,0	12.900,0	7.400,0	134,5%
		71008	ពន្ធនិងអាករលើការនាំចេញ	50.000,0	49.600,0	-400,0	-0,8%
		71011	អាករលើការនាំចេញលើ	10.000,0	10.000,0	0,0	0,0%
		71012	អាករលើការនាំចេញកៅស៊ូ	33.000,0	27.000,0	-6.000,0	-18,2%
		71014	អាករលើការនាំចេញទំនិញផ្សេងៗ	6.500,0	12.100,0	5.600,0	86,2%
		71015	ពិន័យផ្សេងៗពីការនាំចេញ	500,0	500,0	0,0	0,0%



/s/


# ការគ្រប់គ្រងឆ្នាំ២០២០

## តារាង "ក១"

### ចំណូលថវិកាថ្នាក់ជាតិ

ឯកតា:លានរៀល

ជំពូក	គណនី	អនុគណនី	បរិយាយ	ចំណូលសរុប		ប្រែប្រួល	
				ឆ្នាំ២០១៩	ឆ្នាំ២០២០	ទឹកប្រាក់	ភាគរយ
<b>ប្រភេទទី២: ចំណូលមិនមែនសារពើពន្ធ</b>				2.714.111,0	2.808.179,0	94.068,0	3,5%
72			<b>ផលទុននៃទ្រព្យសម្បត្តិរដ្ឋ</b>	127.416,5	220.301,0	92.884,5	72,9%
	7200		ផលសម្បទាន	106.166,5	200.651,0	94.484,5	89,0%
		72001	ផលពីនេសាទ	2.650,0	2.650,0	0,0	0,0%
		72002	ផលពីព្រៃឈើ	17.412,6	17.775,0	362,4	2,1%
		72003	សម្បទានប្រេងកាត	6.166,0	93.101,0	86.935,0	1409,9%
		72004	សម្បទានរ៉ែ	71.842,9	78.384,0	6.541,1	9,1%
		72005	សម្បទានដីសេដ្ឋកិច្ច	7.000,0	7.500,0	500,0	7,1%
		72008	ផលសម្បទានផ្សេងៗ	1.095,0	1.241,0	146,0	13,3%
	7201		ផលទុនពីសហគ្រាសសាធារណៈ	21.250,0	19.650,0	-1.600,0	-7,5%
		72012	ភាគលាភរបស់សហគ្រាសសាធារណៈ	21.250,0	19.650,0	-1.600,0	-7,5%
73			<b>ផលទុនពីការលក់ ជួលទ្រព្យសម្បត្តិ និងសេវា</b>	2.295.830,9	2.274.997,2	-20.833,7	-0,9%
	7300		ផលទុនតាមវិស័យ	955.976,3	962.660,5	6.684,2	0,7%
		73001	ផលទុនអាកាសចរស៊ីវិល	247.016,0	261.371,0	14.355,0	5,8%
		73003	ផលទុននៃសកម្មភាពទេសចរណ៍	470.464,5	482.050,0	11.585,5	2,5%
		73004	ផលទុននៃសកម្មភាពវប្បធម៌	47.132,5	44.049,2	-3.083,3	-6,5%
		73005	ផលទុនពីប្រៃសណីយ៍ និងទូរគមនាគមន៍	187.335,0	170.445,0	-16.890,0	-9,0%
		73006	ផលទុនពីវិទ្យុ និងទូរទស្សន៍	1.164,2	939,6	-224,6	-19,3%
		73007	ផលទុននៃសេវាផ្គត់ផ្គង់អគ្គិសនី និងទឹក	36,8	0,0	-36,8	-100,0%
		73008	ផលទុនផ្សេងៗទៀត	2.827,3	3.805,7	978,4	34,6%
	7301		ការលក់ទ្រព្យសម្បត្តិនៃរដ្ឋបាលសាធារណៈ	103.667,9	117.829,4	14.161,5	13,7%
		73011	ការលក់សម្ភារបរិក្ខារ សម្ភារខូចខាត សម្ភារសិក្សា	124,0	120,0	-4,0	-3,2%
		73012	លក់ឯកសារ លក់ប័ណ្ណ និងលិខិតបោះពុម្ពផ្សេងៗ	103.171,9	117.427,4	14.255,5	13,8%
		73013	ផលទុនពីការលក់ទ្រព្យសម្បត្តិកំរិតទី១ សត្វពាហនៈ	5,0	0,0	-5,0	-100,0%
		73014	ការលក់ផលិតផលកសិកម្ម	262,0	262,0	0,0	0,0%
		73015	ការលក់មធ្យោបាយដឹកជញ្ជូន និងគ្រឿងចក្រចាស់ៗ ឬ ខូច	23,0	20,0	-3,0	-13,0%
		73016	ការលក់ឧបករណ៍អេឡិចត្រូនិចចាស់ៗ ឬ ខូច	3,0	0,0	-3,0	-100,0%
		73017	ការលក់ឧបករណ៍អគ្គិសនីចាស់ៗ ឬ ខូច	2,0	0,0	-2,0	-100,0%
		73018	ការលក់ទ្រព្យសម្បត្តិនៃរដ្ឋបាលសាធារណៈ ផ្សេងៗទៀត	77,0	0,0	-77,0	-100,0%
	7302		ផលពីការគ្រប់គ្រងរដ្ឋបាល (1)	32.889,5	70.909,1	38.019,6	115,6%
		73023	ផលពីការបង្កើតសហគ្រាស	24.635,3	24.841,2	205,9	0,8%
		73024	ផលពីការបង់សិទ្ធិប្រឡង	2.075,5	2.094,9	19,4	0,9%
		73026	ចំណូលពីប្រដាប់ក្តី	4.248,4	4.479,4	231,0	5,4%
		73028	ចំណូលពីការអនុញ្ញាតរដ្ឋបាល ទម្រង់ការរដ្ឋបាល និងការគ្រប់គ្រងរដ្ឋបាលផ្សេងៗ	1.930,3	39.493,6	37.563,3	1946,0%
		73042	ការផ្តល់សេវាកម្ម	75.095,0	36.789,7	-38.305,3	-51,0%
		73043	ការផ្តល់សេវាថែទាំ	10.870,4	12.151,8	1.281,4	11,8%
		73044	ការផ្តល់សេវាដឹកជញ្ជូន	43.125,0	0,0	-43.125,0	-100,0%
		73045	ការផ្តល់សេវាដឹកជញ្ជូន	10.284,0	9.000,0	-1.284,0	-12,5%
		73045	ការផ្តល់សេវាព្រឹត្តិបត្រផ្តល់ទោស	2.581,2	2.709,6	128,4	5,0%



[Signature]

ការគ្រប់គ្រងឆ្នាំ២០២០

តារាង "ក១"

ចំណូលថវិកាថ្នាក់ជាតិ

ឯកតា: លានរៀល

ជំពូក	គណនី	អនុគណនី	បរិយាយ	ច្បាប់ហិរញ្ញវត្ថុ		ធៀបធៀប	
				ឆ្នាំ២០១៩	ឆ្នាំ២០២០	ទឹកប្រាក់	ភាគរយ
		73047	សេវាលើកប្រដាប់គ្រា	2.000,0	2.400,0	400,0	20,0%
		73048	ផលពីសេវាផ្សេងៗទៀត	6.234,4	10.528,3	4.293,9	68,9%
	7306		កម្រៃប្រតិបត្តិការផ្សេងៗទៀត	322.156,4	258.770,5	-63.385,9	-19,7%
		73061	ចំណូលពីកាតព្វកិច្ចកាស៊ីណូ	226.511,0	198.089,0	-28.422,0	-12,5%
		73062	ចំណូលពីកាតព្វកិច្ចភ្នាល់	2.509,7	3.137,1	627,4	25,0%
		73065	ចំណូលពីអាជ្ញាប័ណ្ណនាំចេញ	50,0	35,0	-15,0	-30,0%
		73066	ចំណូលពីអាជ្ញាប័ណ្ណក្នុងស្រុក	40.085,7	36.509,4	-3.576,3	-8,9%
		73067	កម្រៃគ្រប់គ្រង និងទិដ្ឋាការនាំចេញ	53.000,0	21.000,0	-32.000,0	-60,4%
	7307		ការជួលទ្រព្យសម្បត្តិរដ្ឋ	32.692,7	35.217,0	2.524,3	7,7%
		73071	ការជួលដីទំនេរ	16.628,4	18.109,3	1.480,9	8,9%
		73072	ការជួលដីមានអគារ	12.823,9	16.776,3	3.952,4	30,8%
		73073	ការជួលអគារ ឬ សំណង់ផ្សេងៗ	3.000,0	71,4	-2.928,6	-97,6%
		73074	ការជួលសម្ភារបរិក្ខារ មធ្យោបាយដឹកជញ្ជូន និងគ្រឿងចក្រ	240,4	260,0	19,6	8,2%
	7308		ផលពីការគ្រប់គ្រងរដ្ឋបាល (2)	773.353,1	792.821,0	19.467,9	2,5%
		73081	ចំណូលពីការផ្តល់លិខិតឆ្លងដែន	181.924,0	165.340,8	-16.583,2	-9,1%
		73082	ចំណូលពីការផ្តល់ទិដ្ឋាការ	446.757,0	580.791,2	134.034,2	30,0%
		73083	ចំណូលពីការលក់លេខចុះបញ្ជីយានយន្ត	4.300,0	6.000,0	1.700,0	39,5%
		73084	ចំណូលពីការចុះបញ្ជីយានយន្ត និងផលយាន	6.493,8	650,0	-5.843,8	-90,0%
		73085	ចំណូលពីការផ្តល់ប័ណ្ណបើកបរគ្រប់ប្រភេទ	6.075,4	400,0	-5.675,4	-93,4%
		73086	ផលពីការត្រួតពិនិត្យអនាម័យសត្វ	5.272,8	4.324,0	-948,8	-18,0%
		73087	ផលពីការត្រួតពិនិត្យគុណភាពផលិតផល និងការគោរពបទដ្ឋាន	122.530,1	35.315,0	-87.215,1	-71,2%
74			ចំណូលពីការដាក់ពិន័យ និងការដាក់ទណ្ឌកម្ម	31.274,3	33.945,8	2.671,5	8,5%
	7401		ផលពីការដាក់ពិន័យ និងការដាក់ទណ្ឌកម្ម	22.212,3	21.945,8	-266,5	-1,2%
		74011	ការពិន័យជាប្រាក់លើបទល្មើសចរាចរណ៍ផ្លូវគោក	10.000,0	10.255,6	255,6	2,6%
		74012	ការពិន័យ និងការដាក់ទណ្ឌកម្មពិន័យជាប្រាក់	12.212,3	11.690,2	-522,1	-4,3%
	7403		ចំណូលពីការរឹបអូស	9.000,0	12.000,0	3.000,0	33,3%
		74032	ចំណូលពីការរឹបអូសទ្រព្យសម្បត្តិ	9.000,0	12.000,0	3.000,0	33,3%
	7408		ផលពីការពិន័យផ្សេងៗ	62,0	0,0	-62,0	-100,0%
		74081	ផលពីការពិន័យផ្សេងៗ	62,0	0,0	-62,0	-100,0%
75			ការឧបត្ថម្ភ និង អំណោយ	132.201,3	132.000,0	-201,3	-0,2%
	7504		ឧបត្ថម្ភធនពីក្រៅប្រទេស	0,0	130.000,0	130.000,0	
		75042	ឧបត្ថម្ភធនពីក្រៅប្រទេសពហុភាគី	0,0	130.000,0	130.000,0	
	7508		ចំណូលពីប្រភពផ្សេងៗ	132.201,3	2.000,0	-130.201,3	-98,5%
		75081	ផលពីការរួមចំណែកការពារបរិស្ថាន	2.201,3	2.000,0	-201,3	-9,1%
		75082	ចំណូលពីប្រភពផ្សេងៗទៀត	130.000,0	0,0	-130.000,0	-100,0%
		76	ចំណូលហិរញ្ញវត្ថុ	127.379,0	146.926,0	19.547,0	15,3%
		7601	ការប្រាក់នៃការឱ្យខ្ចីនិងការប្រាក់នៃប្រាក់បញ្ញើ	127.379,0	146.926,0	19.547,0	15,3%
		76011	ការប្រាក់លើការឱ្យខ្ចី	127.379,0	146.926,0	19.547,0	15,3%
		76012	ផ្សេងៗ និងផលពីសេស	9,0	9,0	0,0	0,0%



Red



# ការគ្រប់គ្រងឆ្នាំ២០២០

## តារាង "ក១"

### ចំណូលថវិកាថ្នាក់ជាតិ

ឯកតា:លានរៀល

ជំពូក	គណនី	អនុគណនី	បរិយាយ	ច្បាប់ហិរញ្ញវត្ថុ		ផ្ទៀងផ្ទាត់	
				ឆ្នាំ២០១៩	ឆ្នាំ២០២០	ទឹកប្រាក់	ភាគរយ
	7704		ចំណូលពីការលក់អគារជម្រះបញ្ជីសារពើភណ្ណ	3,0	3,0	0,0	0,0%
		77041	ចំណូលពីការលក់អគារជម្រះបញ្ជីសារពើភណ្ណ	3,0	3,0	0,0	0,0%
	7705		ចំណូលពីការលក់ថយន្ត ឧបករណ៍ និងសម្ភារបរិក្ខារ ជាអចលនវត្ថុ	6,0	6,0	0,0	0,0%
		77052	ចំណូលពីការលក់ថយន្ត	3,0	3,0	0,0	0,0%
		77054	ចំណូលពីការលក់ឧបករណ៍ការិយាល័យនិងគ្រឿងសង្ហារឹម	3,0	3,0	0,0	0,0%
<b>ខ. សរុបចំណូលមូលធន (ក្រុមទី១ + ក្រុមទី២)</b>				<b>443.149,0</b>	<b>443.341,0</b>	<b>192,0</b>	<b>0,0%</b>
<b>ក្រុមទី១ : ចំណូលពិត (ប្រភេទទី១ + ប្រភេទទី២)</b>				<b>443.149,0</b>	<b>443.341,0</b>	<b>192,0</b>	<b>0,0%</b>
<b>ប្រភេទទី១ : ចំណូលពីប្រភពខាងក្រៅ</b>				<b>193.149,0</b>	<b>193.341,0</b>	<b>192,0</b>	<b>0,1%</b>
27			អចលកម្មហិរញ្ញវត្ថុផ្សេងៗ	193.149,0	193.341,0	192,0	0,1%
	2701		ការឱ្យខ្ចី (ការសង់វិញនូវមូលធន)	193.149,0	193.341,0	192,0	0,1%
		27011	ការឱ្យខ្ចី ទៅសហគ្រាសសាធារណៈ	193.149,0	193.341,0	192,0	0,1%
<b>ប្រភេទទី២ : ចំណូលពីប្រភពខាងក្រៅ</b>				<b>250.000,0</b>	<b>250.000,0</b>	<b>0,0</b>	<b>0,0%</b>
75			ការឧបត្ថម្ភ និង អំណោយ	125.000,0	162.000,0	37.000,0	29,6%
	7514		ឧបត្ថម្ភធនពីក្រៅប្រទេស សម្រាប់ចំណាយវិនិយោគ	125.000,0	162.000,0	37.000,0	29,6%
		75142	ឧបត្ថម្ភធនពីក្រៅប្រទេស-ពហុភាគី សម្រាប់ចំណាយវិនិយោគ	125.000,0	162.000,0	37.000,0	29,6%
50			ការខ្ចីប្រាក់ និងបំណុលប្រហាក់ប្រហែល	125.000,0	88.000,0	-37.000,0	-29,6%
	5002		ការខ្ចីក្រៅប្រទេស	125.000,0	88.000,0	-37.000,0	-29,6%
		50021	ការខ្ចីក្រៅប្រទេស-ពហុភាគី	125.000,0	88.000,0	-37.000,0	-29,6%
<b>II. សរុបចំណូលអនុវត្តក្រៅរដ្ឋបាលជាតិ</b>				<b>5.323.768,0</b>	<b>6.053.190,0</b>	<b>729.422,0</b>	<b>13,7%</b>
<b>ប្រភេទទី២ : ចំណូលពីប្រភពខាងក្រៅ</b>				<b>5.323.768,0</b>	<b>6.053.190,0</b>	<b>729.422,0</b>	<b>13,7%</b>
75			ការឧបត្ថម្ភ និង អំណោយ	1.064.753,0	958.277,0	-106.476,0	-10,0%
	7514		ឧបត្ថម្ភធនពីក្រៅប្រទេស សម្រាប់ចំណាយវិនិយោគ	1.064.753,0	958.277,0	-106.476,0	-10,0%
		75141	ឧបត្ថម្ភធនពីក្រៅប្រទេស-ទ្វេភាគី សម្រាប់ចំណាយវិនិយោគ	319.426,0	287.483,0	-31.943,0	-10,0%
		75142	ឧបត្ថម្ភធនពីក្រៅប្រទេស-ពហុភាគី សម្រាប់ចំណាយវិនិយោគ	745.327,0	670.794,0	-74.533,0	-10,0%
50			ការខ្ចីប្រាក់ និងបំណុលប្រហាក់ប្រហែល	4.259.015,0	5.094.913,0	835.898,0	19,6%
	5002		ការខ្ចីក្រៅប្រទេស	4.259.015,0	5.094.913,0	835.898,0	19,6%
		50021	ការខ្ចីក្រៅប្រទេស-ពហុភាគី	1.703.606,0	2.037.965,0	334.359,0	19,6%
		50022	ការខ្ចីក្រៅប្រទេស-ទ្វេភាគី	2.555.409,0	3.056.948,0	501.539,0	19,6%



/s/

# ការគ្រប់គ្រងឆ្នាំ២០២០

## តារាង "ក២"

### ចំណូលថវិកាព្រឹត្តិការណ៍ ខេត្ត

ឯកតា:លានរៀល

ជំពូក	គណនី	អនុគណនី	បរិយាយ	ច្បាប់ហិរញ្ញវត្ថុ		ផ្ទៀងផ្ទាត់	
				ឆ្នាំ២០១៩	ឆ្នាំ២០២០	ទឹកប្រាក់	ភាគរយ
<b>សរុបរួមចំណូលថវិកាព្រឹត្តិការណ៍ ខេត្ត (I+II)</b>				1.476.946,0	2.278.691,0	801.745,0	54,3%
<b>I. សរុបចំណូលឆ្លងកាត់រដ្ឋាការជាតិ (ក+ខ)</b>				1.476.946,0	2.278.691,0	801.745,0	54,3%
<b>ក្នុងនោះ: ចំណូលក្នុងប្រទេស</b>				1.476.946,0	2.278.691,0	801.745,0	54,3%
<b>ក. សរុបចំណូលចរន្ត (ក្រ+ខ+គ)</b>				1.476.946,0	2.278.691,0	801.745,0	54,3%
<b>ក្រុមទី១: ចំណូលពិសេស (ប្រភេទទី១+ប្រភេទទី២)</b>				1.476.946,0	2.278.691,0	801.745,0	54,3%
<b>ប្រភេទទី១: ចំណូលសារពើពន្ធ</b>				1.351.616,7	2.086.308,0	734.691,3	54,4%
70			<b>ចំណូលសារពើពន្ធក្នុងស្រុក</b>	1.351.616,7	2.086.308,0	734.691,3	54,4%
	7001		ពន្ធផ្តាល់ (ពន្ធលើផលទុន ប្រាក់ចំណូល)	324.237,0	396.163,0	71.926,0	22,2%
		70014	ពន្ធលើឈ្នួលចលននិងអចលនទ្រព្យ (រូបវន្តបុគ្គល)	251.440,0	303.146,0	51.706,0	20,6%
		70015	ពន្ធលើឈ្នួលចលននិងអចលនទ្រព្យ (នីតិបុគ្គល)	72.797,0	93.017,0	20.220,0	27,8%
	7003		អាករពិសេស	178.996,2	223.869,0	44.872,8	25,1%
		70035	អាករសម្រាប់ប្តីសាធារណៈ	178.996,2	223.869,0	44.872,8	25,1%
	7004		អាករលើសេវាដែលបានកំណត់	21.766,7	24.812,0	3.045,3	14,0%
		70045	អាករលើការស្នាក់នៅ	21.766,7	24.812,0	3.045,3	14,0%
	7005		អាករលើការប្រើប្រាស់ទ្រព្យសម្បត្តិ ឬ ការអនុវត្តសកម្មភាព	283.675,0	335.976,0	52.301,0	18,4%
		70053	ពន្ធប៉ាតង់	58.175,0	65.001,0	6.826,0	11,7%
		70054	ពន្ធលើមធ្យោបាយដឹកជញ្ជូន និងយានជំនិះគ្រប់ប្រភេទ	225.500,0	270.975,0	45.475,0	20,2%
	7006		ពន្ធប្រថាប់ត្រា	431.824,3	940.737,0	508.912,7	117,9%
		70061	ពន្ធប្រថាប់ត្រា លើតម្លៃអចលនទ្រព្យចំពោះការផ្ទេរកម្មសិទ្ធិ ឬ សិទ្ធិកាន់កាប់	412.248,2	915.475,0	503.226,8	122,1%
		70062	ពន្ធប្រថាប់ត្រា លើតម្លៃមធ្យោបាយដឹកជញ្ជូន ឬ យានយន្តចំពោះការផ្ទេរកម្មសិទ្ធិ	7.371,3	10.818,0	3.446,7	46,8%
		70063	ពន្ធប្រថាប់ត្រា លើតម្លៃភាគហ៊ុនចំពោះការផ្ទេរភាគហ៊ុន	921,5	1.018,0	96,5	10,5%
		70064	ពន្ធប្រថាប់ត្រា លើតម្លៃកិច្ចសន្យាចំពោះការផ្គត់ផ្គង់ទំនិញ ឬ សេវា	6.088,6	7.537,0	1.448,4	23,8%
		70065	ពន្ធប្រថាប់ត្រា លើលិខិតមានលក្ខណៈគតិយុត្ត	5.194,7	5.889,0	694,3	13,4%
	7007		ពន្ធលើអចលនទ្រព្យ	111.117,5	147.751,0	36.633,5	33,0%
		70071	ពន្ធលើអចលនទ្រព្យ (រូបវន្តបុគ្គល)	96.784,0	128.447,0	31.663,0	32,7%
		70072	ពន្ធលើអចលនទ្រព្យ (នីតិបុគ្គល)	8.325,0	10.069,0	1.744,0	20,9%
		70073	ពន្ធលើដីធ្លីមិនបានប្រើប្រាស់	6.008,5	9.235,0	3.226,5	53,7%
	7008		ចំណូលសារពើពន្ធផ្សេងៗទៀត		17.000,0	17.000,0	
		70081	ពន្ធតែមប្រើ		17.000,0	17.000,0	
<b>ប្រភេទទី២: ចំណូលមិនមែនសារពើពន្ធ</b>				125.329,3	192.383,0	67.053,7	53,5%
72			<b>ផលទុននៃទ្រព្យសម្បត្តិរដ្ឋ</b>	7.967,1	9.501,7	1.534,6	19,3%
	7200		ផលសម្បទាន	7.967,1	9.501,7	1.534,6	19,3%
			ផលសម្បទានរ៉ែ				
			ផលសម្បទានរ៉ែ	5.393,4	7.371,6	1.978,2	36,7%
			ផលសម្បទានរ៉ែ	1.827,9	1.480,7	-347,2	-19,0%
			ផលសម្បទានរ៉ែ	372,3	624,4	252,1	67,7%
			ផលសម្បទានផ្សេងៗ	373,5	25,0	-348,5	-93,3%
	73		<b>ផលទុនពីការលក់ ជួលទ្រព្យសម្បត្តិ និងសេវា</b>	33.554,2	133.213,0	99.658,8	297,0%



✓


# ការគ្រប់គ្រងឆ្នាំ២០២០

## តារាង "ក២"

### ចំណូលថវិកាជាតិ ខេត្ត

ឯកតា: លានរៀល

ជំពូក	គណនី	អនុគណនី	បរិយាយ	ច្បាប់ហិរញ្ញវត្ថុ		ធៀបធៀប	
				ឆ្នាំ២០១៩	ឆ្នាំ២០២០	ទឹកប្រាក់	ភាគរយ
	7300		ផលទុនតាមវិស័យ	10.512,5	13.102,7	2.590,2	24,6%
		73003	ផលទុននៃសកម្មភាពទេសចរណ៍		1.184,5	1.184,5	
		73004	ផលទុននៃសកម្មភាពវប្បធម៌		55,2	55,2	
		73006	ផលទុនពីវិទ្យុ និងទូរទស្សន៍		198,8	198,8	
		73007	ផលទុននៃសេវាផ្គត់ផ្គង់អគ្គិសនី និងទឹក		39,0	39,0	
		73008	ផលទុនផ្សេងៗទៀត	10.512,5	11.625,2	1.112,7	10,6%
	7301		ការលក់ទ្រព្យសម្បត្តិនៃរដ្ឋបាលសាធារណៈ		2.618,5	2.618,5	
		73012	លក់ឯកសារ លក់ប័ត្រ និងលិខិតបោះពុម្ពផ្សេងៗ		2.583,5	2.583,5	
		73018	ការលក់ទ្រព្យសម្បត្តិនៃរដ្ឋបាលសាធារណៈ ផ្សេងៗទៀត		35,0	35,0	
	7302		ផលពីការគ្រប់គ្រងរដ្ឋបាល (1)	5.166,1	12.077,7	6.911,6	133,8%
		73023	ផលពីការបង្កើតសហគ្រាស		3.838,7	3.838,7	
		73024	ផលពីការបង់សិទ្ធិប្រឡង		405,7	405,7	
		73028	ចំណូលពីការអនុញ្ញាតរដ្ឋបាល ទម្រង់ការរដ្ឋបាល និងការគ្រប់គ្រងរដ្ឋបាលផ្សេងៗ	5.166,1	7.833,3	2.667,2	51,6%
	7304		ការផ្តល់សេវាកម្ម	7.788,0	77.524,6	69.736,6	895,4%
		73042	កម្រៃនៃការថែទាំ		752,3	752,3	
		73043	សេវាសុវិយោធន៍	5.722,0	68.052,0	62.330,0	1089,3%
		73044	សេវាសំណង់	773,9	6.858,0	6.084,1	786,2%
		73048	ផលពីសេវាផ្សេងៗទៀត	1.292,1	1.862,3	570,2	44,1%
	7305		ផលពីទ្រព្យសម្បត្តិអចល័តផ្សេងៗទៀត	8.046,8	7.545,4	-501,4	-6,2%
		73051	ចំណូលពីសក្តិយាតដ្ឋាន	921,0	874,6	-46,4	-5,0%
		73052	ការជួលកន្លែងលក់ដូរក្នុងទីផ្សារ	1.732,6	1.694,7	-37,9	-2,2%
		73053	ចំណូលពីកំពង់ចម្លង	1.052,4	1.063,1	10,7	1,0%
		73054	ចំណូលពីឃ្លៀត និងកន្លែងបែងចែកផលិតផល	119,3	121,3	2,0	1,7%
		73055	ចំណូលពីការស៊ីផ្សារ	3.458,5	3.028,7	-429,8	-12,4%
		73058	ផលពីទ្រព្យសម្បត្តិអចល័តផ្សេងៗ	763,0	763,0		
	7306		កម្រៃប្រតិបត្តិការផ្សេងៗទៀត		1.346,7	1.346,7	
		73066	ចំណូលពីអាជ្ញាប័ណ្ណក្នុងស្រុក		1.346,7	1.346,7	
	7307		ការជួលទ្រព្យសម្បត្តិរដ្ឋ	59,4	61,4	2,0	3,4%
		73071	ការជួលដីទំនេរ	2,4	4,4	2,0	83,3%
		73073	ការជួលអគារ ឬ សំណង់ផ្សេងៗ	57,0	57,0		
	7308		ផលពីការគ្រប់គ្រងរដ្ឋបាល (2)	1.981,4	18.936,0	16.954,6	855,7%
		73084	ចំណូលពីការចុះបញ្ជីយានយន្ត និងផលយាន	281,8	6.090,4	5.808,6	2061,2%
		73085	ចំណូលពីការផ្តល់ប័ណ្ណបើកបរគ្រប់ប្រភេទ		7.969,6	7.969,6	
		73086	ចំណូលពីការត្រួតពិនិត្យអនាម័យសត្វ	1.699,6	3.301,4	1.601,8	94,2%
		73087	ចំណូលពីការត្រួតពិនិត្យគុណភាពផលិតផល និងការគោរពបទដ្ឋាន		1.574,6	1.574,6	
		74010	ចំណូលពីការដាក់ពិន័យ និងការដាក់ទណ្ឌកម្ម		1.733,3	1.733,3	
		74011	ចំណូលពីការដាក់ពិន័យ និងការដាក់ទណ្ឌកម្ម		1.703,3	1.703,3	
		74012	ចំណូលពីការដាក់ពិន័យ និងការដាក់ទណ្ឌកម្មពិន័យជាប្រាក់		1.703,3	1.703,3	



*[Handwritten signature]*

**ការគ្រប់គ្រងឆ្នាំ២០២០**  
**តារាង "ក២"**  
**ចំណូលថវិកាអាជ្ញាធរខេត្ត**

ឯកតា:លានរៀល

ជំពូក	គណនី	អនុគណនី	បរិយាយ	ច្បាប់ហិរញ្ញវត្ថុ		ផ្ទៀងផ្ទាត់	
				ឆ្នាំ២០១៩	ឆ្នាំ២០២០	ទឹកប្រាក់	ភាគរយ
	7408		ផលពីការពិន័យផ្សេងៗ		30,0	30,0	
		74081	ផលពីការពិន័យផ្សេងៗ		30,0	30,0	
75			ការឧបត្ថម្ភ និង អំណោយ	83.808,0	47.935,0	-35.873,0	-42,8%
	7501		ឧបត្ថម្ភធនពីថ្នាក់ជាតិ	83.808,0	47.024,0	-36.784,0	-43,9%
		75011	ឧបត្ថម្ភធនពីក្រសួង-ស្ថាប័ន	83.808,0	47.024,0	-36.784,0	-43,9%
	7508		ចំណូលពីប្រភពផ្សេងៗ		911,0	911,0	
		75081	ផលពីការរួមចំណែកការពារបរិស្ថាន		911,0	911,0	



ការគ្រប់គ្រងឆ្នាំ២០២០

តារាង "១១"

ចំណាយថវិកាថ្នាក់ជាតិ

ឯកតា: លានរៀល

ក្រសួង ស្ថាប័ន	សរុប ចំណាយ	ចំណាយចរន្ត						ចំណាយមូលធន		
		សរុប ចំណាយ ចរន្ត	ប្រភេទទី១ មធ្យោបាយ និងសេវា	ប្រភេទទី២ បន្ទុក ហិរញ្ញវត្ថុ	ប្រភេទទី៣ អន្តរាគមន៍ សាធារណៈ	ប្រភេទទី៤ ចំណាយ ផ្សេងៗ	ប្រភេទទី៦ ចំណាយមិន បានគ្រោងទុក	សរុប ចំណាយ មូលធន	ប្រភេទទី១ ការទូទាត់ ការខ្ចី	ប្រភេទទី២ អចលនកម្ម
សរុបចំណាយ	31.095.855,0	18.036.884,0	12.069.797,2	542.077,0	4.056.166,2	529.959,6	838.884,0	13.058.971,0	1.105.922,0	11.953.049,0
រដ្ឋបាលកណ្តាល	20.583.391,8	13.577.610,8	7.835.709,2	542.077,0	3.832.259,6	528.681,0	838.884,0	7.005.781,0	1.105.922,0	5.899.859,0
-ក្នុងនោះគ្រឹះស្ថានសាធារណៈរដ្ឋបាល	262.574,1	262.574,1			262.574,1			0		0
មន្ទីរជំនាញាជធានី ខេត្ត	4.459.273,2	4.459.273,2	4.234.088,0		223.906,6	1.278,6		0		0
វិនិយោគសាធារណៈដោយហិរញ្ញប្បទានក្រៅប្រទេស	6.053.190,0							6.053.190,0		6.053.190,0
ក. វិស័យរដ្ឋបាលទូទៅ	2.511.827,0	2.350.730,0	1.414.335,1		409.845,0	526.549,9		161.097,0		161.097,0
រដ្ឋបាលកណ្តាល	2.192.419,0	2.175.919,0	1.239.613,0		409.845,0	526.461,0		16.500,0		16.500,0
-ក្នុងនោះគ្រឹះស្ថានសាធារណៈរដ្ឋបាល	12.757,0	12.757,0			12.757,0			0,0		0,0
មន្ទីរជំនាញាជធានី ខេត្ត	174.811,0	174.811,0	174.722,1			88,9		0,0		0,0
វិនិយោគសាធារណៈដោយហិរញ្ញប្បទានក្រៅប្រទេស	144.597,0							144.597,0		144.597,0
០១. ព្រះបរមរាជវាំង	102.815,0	102.815,0	82.715,0		19.980,0	120,0		0,0		0,0
០២. រដ្ឋសភា	193.937,0	193.937,0	184.919,0		8.902,0	116,0		0,0		0,0
០៣. ព្រឹទ្ធសភា	87.309,0	87.309,0	82.209,0		5.000,0	100,0		0,0		0,0
០៤. ក្រុមប្រឹក្សាធម្មនុញ្ញ	13.700,0	13.700,0	13.559,0		119,0	22,0		0,0		0,0
០៥. ទីស្តីការគណៈរដ្ឋមន្ត្រី	527.945,0	427.020,0	132.468,0		294.402,0	150,0		100.925,0		100.925,0
-ក្នុងនោះគ្រឹះស្ថានសាធារណៈរដ្ឋបាល	12.757,0	12.757,0			12.757,0			0,0		0,0
វិនិយោគសាធារណៈដោយហិរញ្ញប្បទានក្រៅប្រទេស	100.925,0							100.925,0		100.925,0
០៥. ក្រុមប្រឹក្សាអភិវឌ្ឍន៍កម្ពុជា	16.200,0	16.200,0	16.182,0			18,0		0,0		0,0
០៤. ក្រសួងទំនាក់ទំនងរដ្ឋសភា ព្រឹទ្ធសភា និងអធិការកិច្ច	45.440,0	44.229,0	44.162,0		25,0	42,0		1.211,0		1.211,0
១. រដ្ឋបាលកណ្តាល	25.381,0	25.381,0	25.336,0		25,0	20,0		0,0		0,0
៩. មន្ទីរជំនាញាជធានី ខេត្ត	18.848,0	18.848,0	18.826,0			22,0		0,0		0,0
វិនិយោគសាធារណៈដោយហិរញ្ញប្បទានក្រៅប្រទេស	1.211,0							1.211,0		1.211,0
០៥. ក្រសួងការបរទេសនិងសហប្រតិបត្តិការអន្តរជាតិ	154.521,0	154.521,0	145.918,0		7.310,0	1.293,0		0,0		0,0
១០. ក្រសួងសេដ្ឋកិច្ចនិងហិរញ្ញវត្ថុ	906.204,0	886.019,0	327.267,5		34.604,0	524.147,5		20.185,0		20.185,0
១. រដ្ឋបាលកណ្តាល	857.368,0	857.368,0	298.644,0		34.604,0	524.120,0		0,0		0,0
៩. មន្ទីរជំនាញាជធានី ខេត្ត	28.651,0	28.651,0	28.623,5			27,5		0,0		0,0
វិនិយោគសាធារណៈដោយហិរញ្ញប្បទានក្រៅប្រទេស	20.185,0							20.185,0		20.185,0
១៤. ក្រសួងផែនការ	97.271,0	97.271,0	97.095,0		100,0	76,0		0,0		0,0
១. រដ្ឋបាលកណ្តាល	47.883,0	47.883,0	47.733,0		100,0	50,0		0,0		0,0
៩. មន្ទីរជំនាញាជធានី ខេត្ត	49.388,0	49.388,0	49.362,0			26,0		0,0		0,0
២៥. ក្រសួងរៀបចំដែនដី នគរូបនីយកម្ម និងសំណង់	173.944,0	137.259,0	110.279,0		26.950,0	30,0		36.685,0		36.685,0
១. រដ្ឋបាលកណ្តាល	97.998,0	81.498,0	54.523,0		26.950,0	25,0		16.500,0		16.500,0
៩. មន្ទីរជំនាញាជធានី ខេត្ត	55.761,0	55.761,0	55.756,0			5,0		0,0		0,0
វិនិយោគសាធារណៈដោយហិរញ្ញប្បទានក្រៅប្រទេស	20.185,0							20.185,0		20.185,0
៣០. គណៈកម្មាធិការជាតិរៀបចំការបោះឆ្នោត	64.622,0	64.622,0	64.387,0		52,0	183,0		0,0		0,0
៣១. អាជ្ញាធរសវនកម្មជាតិ	14.986,0	14.986,0	14.953,0		9,0	24,0		0,0		0,0
៣៣. ស្ថាប័នប្រចាំតំបន់អភិវឌ្ឍន៍	50.815,0	49.604,0	49.374,0		30,0	200,0		1.211,0		1.211,0
វិនិយោគសាធារណៈដោយហិរញ្ញប្បទានក្រៅប្រទេស	1.211,0							1.211,0		1.211,0
៣៤. ក្រសួងមុខងារសាធារណៈ	62.118,0	61.238,0	48.847,6		12.362,0	28,4		880,0		880,0
១. រដ្ឋបាលកណ្តាល	39.075,0	39.075,0	26.693,0		12.362,0	20,0		0,0		0,0
៩. មន្ទីរជំនាញាជធានី ខេត្ត	22.163,0	22.163,0	22.154,6			8,4		0,0		0,0
វិនិយោគសាធារណៈដោយហិរញ្ញប្បទានក្រៅប្រទេស	880,0							880,0		880,0
០៦. ក្រសួងសេដ្ឋកិច្ច និងសណ្តាប់ធ្នាប់សាធារណៈ	4.791.817,0	4.660.378,0	4.586.278,0		73.987,0	113,0		131.439,0		131.439,0
រដ្ឋបាលកណ្តាល	4.656.386,0	4.570.382,0	4.496.314,0		73.987,0	81,0		86.004,0		86.004,0
មន្ទីរជំនាញាជធានី ខេត្ត	89.996,0	89.996,0	89.964,0			32,0		0,0		0,0
វិនិយោគសាធារណៈដោយហិរញ្ញប្បទានក្រៅប្រទេស	45.435,0							45.435,0		45.435,0
០៧. ក្រសួងកសិកម្ម រុក្ខាប្រមាញ់ និងនេសាទ	2.536.728,0	2.536.728,0	2.515.331,0		21.397,0			0,0		0,0
វិនិយោគសាធារណៈដោយហិរញ្ញប្បទានក្រៅប្រទេស	1.736.873,0	1.703.340,0	1.665.497,0		37.843,0			33.533,0		33.533,0



*Handwritten signature or mark.*

ការគ្រប់គ្រងឆ្នាំ២០២០

តារាង "ខ១"

ចំណាយថវិកាថ្នាក់ជាតិ

ឯកតា:លានរៀល

ក្រសួង ស្ថាប័ន	សរុប ចំណាយ	ចំណាយចរន្ត						ចំណាយមូលធន		
		សរុប ចំណាយ ចរន្ត	ប្រភេទទី១ មធ្យោបាយ និងសេវា	ប្រភេទទី២ បន្ទុក ហិរញ្ញវត្ថុ	ប្រភេទទី៣ អន្តរាគមន៍ សាធារណៈ	ប្រភេទទី៤ ចំណាយ ផ្សេងៗ	ប្រភេទទី៦ ចំណាយមិន បានគ្រោងទុក	សរុប ចំណាយ មូលធន	ប្រភេទទី១ ការទូទាត់ ការថ្មី	ប្រភេទទី២ អចលនកម្ម
០៧. ក្រសួងមហាផ្ទៃ-រដ្ឋបាលទូទៅ	346.234,0	255.261,0	244.805,0		10.433,0	23,0		90.973,0		90.973,0
១. រដ្ឋបាលកណ្តាល	307.732,0	255.261,0	244.805,0		10.433,0	23,0		52.471,0		52.471,0
វិនិយោគសាធារណៈដោយហិរញ្ញប្បទានក្រៅប្រទេស	38.502,0							38.502,0		38.502,0
២៦. ក្រសួងយុត្តិធម៌	171.982,0	165.049,0	160.645,0		4.314,0	90,0		6.933,0		6.933,0
១. យុត្តិធម៌	52.952,0	52.952,0	48.630,0		4.292,0	30,0		0,0		0,0
២. តុលាការកំពូល	7.896,0	7.896,0	7.868,0		22,0	6,0		0,0		0,0
៣. សាលាឧទ្ធរណ៍	7.877,0	7.877,0	7.870,0			7,0		0,0		0,0
៤. ក្រុមប្រឹក្សានៃអង្គចៅក្រម	6.328,0	6.328,0	6.313,0			15,0		0,0		0,0
៥. មន្ទីរជំនាញព័ត៌មាន ខេត្ត	89.996,0	89.996,0	89.964,0			32,0		0,0		0,0
វិនិយោគសាធារណៈដោយហិរញ្ញប្បទានក្រៅប្រទេស	6.933,0							6.933,0		6.933,0
ក. វិស័យសង្គមកិច្ច	7.870.325,2	6.747.860,4	4.997.444,2		2.149.152,3	1.263,9		1.122.464,8		1.122.464,8
រដ្ឋបាលកណ្តាល	3.120.055,7	2.935.055,7	1.000.966,4		1.933.411,7	677,6		185.000,0		185.000,0
-ក្នុងនោះគ្រឹះស្ថានសាធារណៈរដ្ឋបាល	207.060,8	207.060,8			207.060,8			0,0		0,0
មន្ទីរជំនាញព័ត៌មាន ខេត្ត	3.812.804,7	3.812.804,7	3.596.477,8		215.740,6	586,3		0,0		0,0
វិនិយោគសាធារណៈដោយហិរញ្ញប្បទានក្រៅប្រទេស	937.464,8							937.464,8		937.464,8
១១. ក្រសួងព័ត៌មាន	112.166,3	90.170,3	89.514,7		626,0	29,6		21.996,0		21.996,0
១. រដ្ឋបាលកណ្តាល	61.381,6	61.381,6	60.732,6		626,0	23,0		0,0		0,0
៥. មន្ទីរជំនាញព័ត៌មាន ខេត្ត	28.788,7	28.788,7	28.782,1			6,6		0,0		0,0
វិនិយោគសាធារណៈដោយហិរញ្ញប្បទានក្រៅប្រទេស	21.996,0							21.996,0		21.996,0
១២. ក្រសួងសុខាភិបាល	2.102.899,4	1.636.498,0	888.985,0		746.990,0	523,0		466.401,4		466.401,4
១. រដ្ឋបាលកណ្តាល	961.462,0	961.462,0	317.206,0		644.011,0	245,0		0,0		0,0
-ក្នុងនោះគ្រឹះស្ថានសាធារណៈរដ្ឋបាល	54.905,0	54.905,0			54.905,0			0,0		0,0
៥. មន្ទីរជំនាញព័ត៌មាន ខេត្ត	675.036,0	675.036,0	571.779,0		102.979,0	278,0		0,0		0,0
វិនិយោគសាធារណៈដោយហិរញ្ញប្បទានក្រៅប្រទេស	466.401,4							466.401,4		466.401,4
១៦. ក្រសួងអប់រំ យុវជន និងកីឡា	3.738.130,3	3.207.220,0	3.015.180,1		191.705,4	334,5		530.910,3		530.910,3
១. អប់រំ	456.941,7	271.941,7	219.057,6		52.754,1	130,0		185.000,0		185.000,0
២. ឧត្តមសិក្សា	40.200,9	40.200,9	34.725,5		5.469,7	5,7		0,0		0,0
៣. យុវជននិងកីឡា	61.929,8	61.929,8	20.731,8		41.198,0			0,0		0,0
៥. មន្ទីរជំនាញព័ត៌មាន ខេត្ត	2.833.147,6	2.833.147,6	2.740.665,2		92.283,6	198,8		0,0		0,0
វិនិយោគសាធារណៈដោយហិរញ្ញប្បទានក្រៅប្រទេស	345.910,3							345.910,3		345.910,3
១៨. ក្រសួងវប្បធម៌និងវិចិត្រសិល្បៈ	193.971,1	185.150,7	103.930,7		81.171,9	48,1		8.820,4		8.820,4
១. រដ្ឋបាលកណ្តាល	151.322,8	151.322,8	70.397,0		80.882,9	42,9		0,0		0,0
-ក្នុងនោះគ្រឹះស្ថានសាធារណៈរដ្ឋបាល	78.717,6	78.717,6			78.717,6			0,0		0,0
៥. មន្ទីរជំនាញព័ត៌មាន ខេត្ត	33.827,9	33.827,9	33.533,7		289,0	5,2		0,0		0,0
វិនិយោគសាធារណៈដោយហិរញ្ញប្បទានក្រៅប្រទេស	8.820,4							8.820,4		8.820,4
១៩. ក្រសួងបរិស្ថាន	119.857,3	95.716,0	92.962,0		2.633,0	121,0		24.141,3		24.141,3
១. រដ្ឋបាលកណ្តាល	49.081,0	49.081,0	46.368,0		2.633,0	80,0		0,0		0,0
៥. មន្ទីរជំនាញព័ត៌មាន ខេត្ត	46.635,0	46.635,0	46.594,0			41,0		0,0		0,0
វិនិយោគសាធារណៈដោយហិរញ្ញប្បទានក្រៅប្រទេស	24.141,3							24.141,3		24.141,3
២១. ក្រសួងសង្គមកិច្ច យុវជន និងយុវនីតិសម្បទា	1.142.664,4	1.137.061,0	74.497,5		1.062.500,5	63,0		5.603,4		5.603,4
១. រដ្ឋបាលកណ្តាល	1.077.511,0	1.077.511,0	32.851,5		1.044.619,5	40,0		0,0		0,0
-ក្នុងនោះគ្រឹះស្ថានសាធារណៈរដ្ឋបាល	22.035,0	22.035,0			22.035,0			0,0		0,0
៥. មន្ទីរជំនាញព័ត៌មាន ខេត្ត	59.550,0	59.550,0	41.646,0		17.881,0	23,0		0,0		0,0
វិនិយោគសាធារណៈដោយហិរញ្ញប្បទានក្រៅប្រទេស	5.603,4							5.603,4		5.603,4



*(Handwritten mark)*

ការគ្រប់គ្រងឆ្នាំ២០២០

តារាង "ខ១"

ចំណាយថវិកាថ្នាក់ជាតិ

ឯកតា:លានរៀល

ក្រសួង ស្ថាប័ន	សរុប ចំណាយ	ចំណាយចរន្ត						ចំណាយមូលធន		
		សរុប ចំណាយ ចរន្ត	ប្រភេទទី១ មធ្យោបាយ និងសេវា	ប្រភេទទី២ បន្ទុក ហិរញ្ញវត្ថុ	ប្រភេទទី៣ អន្តរាគមន៍ សាធារណៈ	ប្រភេទទី៤ ចំណាយ ផ្សេងៗ	ប្រភេទទី៦ ចំណាយមិន បានគ្រោងទុក	សរុប ចំណាយ មូលធន	ប្រភេទទី១ ការទូទាត់ ការខ្ចី	ប្រភេទទី២ អចលនកម្ម
២៣. ក្រសួងធម្មការនិងសាសនា	73.427,0	73.427,0	71.612,1		1.802,8	12,1	0,0		0,0	
១. រដ្ឋបាលកណ្តាល	27.373,0	27.373,0	25.918,2		1.444,8	10,0	0,0		0,0	
៩. មន្ទីរជំនាញព័ត៌មាន ខេត្ត	46.054,0	46.054,0	45.693,9		358,0	2,1	0,0		0,0	
២៤. ក្រសួងកិច្ចការនារី	55.262,0	55.262,0	49.747,0		5.455,0	60,0	0,0		0,0	
១. រដ្ឋបាលកណ្តាល	25.099,0	25.099,0	21.553,0		3.505,0	41,0	0,0		0,0	
៩. មន្ទីរជំនាញព័ត៌មាន ខេត្ត	30.163,0	30.163,0	28.194,0		1.950,0	19,0	0,0		0,0	
៣២. ក្រសួងការងារនិងបណ្តុះបណ្តាលវិជ្ជាជីវៈ	331.947,4	267.355,4	211.015,1		56.267,7	72,6	64.592,0		64.592,0	
១. រដ្ឋបាលកណ្តាល	207.752,9	207.752,9	151.425,2		56.267,7	60,0	0,0		0,0	
- ក្នុងនោះគ្រឹះស្ថានសាធារណៈរដ្ឋបាល	51.403,2	51.403,2			51.403,2		0,0		0,0	
៩. មន្ទីរជំនាញព័ត៌មាន ខេត្ត	59.602,5	59.602,5	59.589,9			12,6	0,0		0,0	
វិនិយោគសាធារណៈដោយហិរញ្ញប្បទានក្រៅប្រទេស	64.592,0						64.592,0		64.592,0	
យ. ស៊ីវិលសេដ្ឋកិច្ច	7.329.310,8	1.556.834,6	1.471.739,9		83.061,9	2.032,8	5.772.476,2		5.772.476,2	
រដ្ឋបាលកណ្តាល	2.021.956,1	1.175.173,1	1.098.815,8		74.895,9	1.461,4	846.783,0		846.783,0	
- ក្នុងនោះគ្រឹះស្ថានសាធារណៈរដ្ឋបាល	42.756,3	42.756,3			42.756,3		0,0		0,0	
មន្ទីរជំនាញព័ត៌មាន ខេត្ត	381.661,5	381.661,5	372.924,1		8.166,0	571,4	0,0		0,0	
វិនិយោគសាធារណៈដោយហិរញ្ញប្បទានក្រៅប្រទេស	4.925.693,2						4.925.693,2		4.925.693,2	
០៥. រដ្ឋបាលខេត្តកោះកុង	100.165,0	60.164,0	48.739,0		11.411,0	14,0	40.001,0		40.001,0	
វិនិយោគសាធារណៈដោយហិរញ្ញប្បទានក្រៅប្រទេស	40.001,0						40.001,0		40.001,0	
១៣. ក្រសួងវិនិច្ឆ័យ	578.266,4	74.247,0	73.887,0		221,0	139,0	504.019,4		504.019,4	
១. រដ្ឋបាលកណ្តាល	47.909,0	47.909,0	47.579,0		221,0	109,0	0,0		0,0	
៩. មន្ទីរជំនាញព័ត៌មាន ខេត្ត	26.338,0	26.338,0	26.308,0			30,0	0,0		0,0	
វិនិយោគសាធារណៈដោយហិរញ្ញប្បទានក្រៅប្រទេស	504.019,4						504.019,4		504.019,4	
១៥. ក្រសួងពាណិជ្ជកម្ម	254.053,3	126.476,0	122.762,0		3.620,0	94,0	127.577,3		127.577,3	
១. រដ្ឋបាលកណ្តាល	104.479,0	104.479,0	100.780,0		3.620,0	79,0	0,0		0,0	
៩. មន្ទីរជំនាញព័ត៌មាន ខេត្ត	21.997,0	21.997,0	21.982,0			15,0	0,0		0,0	
វិនិយោគសាធារណៈដោយហិរញ្ញប្បទានក្រៅប្រទេស	127.577,3						127.577,3		127.577,3	
១៧. ក្រសួងកសិកម្ម រុក្ខាប្រមាញ់ និងនេសាទ	622.784,0	283.076,0	255.874,0		26.803,0	399,0	339.708,0		339.708,0	
១. រដ្ឋបាលកណ្តាល	185.074,0	169.074,0	149.145,0		19.641,0	288,0	16.000,0		16.000,0	
- ក្នុងនោះគ្រឹះស្ថានសាធារណៈរដ្ឋបាល	18.124,0	18.124,0			18.124,0		0,0		0,0	
៩. មន្ទីរជំនាញព័ត៌មាន ខេត្ត	114.002,0	114.002,0	106.729,0		7.162,0	111,0	0,0		0,0	
វិនិយោគសាធារណៈដោយហិរញ្ញប្បទានក្រៅប្រទេស	323.708,0						323.708,0		323.708,0	
២០. ក្រសួងអភិវឌ្ឍន៍ជនបទ	668.973,1	196.723,0	196.064,0		455,0	204,0	472.250,1		472.250,1	
១. រដ្ឋបាលកណ្តាល	332.759,6	142.759,6	142.134,6		455,0	170,0	190.000,0		190.000,0	
៩. មន្ទីរជំនាញព័ត៌មាន ខេត្ត	53.963,4	53.963,4	53.929,4			34,0	0,0		0,0	
វិនិយោគសាធារណៈដោយហិរញ្ញប្បទានក្រៅប្រទេស	282.250,1						282.250,1		282.250,1	
២២. ក្រសួងប្រៃសណីយ៍និងទូរគមនាគមន៍	125.867,6	79.594,6	74.906,6		4.642,9	45,1	46.273,0		46.273,0	
១. រដ្ឋបាលកណ្តាល	59.822,4	59.822,4	55.153,1		4.642,9	26,4	0,0		0,0	
- ក្នុងនោះគ្រឹះស្ថានសាធារណៈរដ្ឋបាល	3.773,3	3.773,3			3.773,3		0,0		0,0	
៩. មន្ទីរជំនាញព័ត៌មាន ខេត្ត	19.772,2	19.772,2	19.753,5			18,7	0,0		0,0	
វិនិយោគសាធារណៈដោយហិរញ្ញប្បទានក្រៅប្រទេស	46.273,0						46.273,0		46.273,0	
២៤. ក្រសួងសាធារណការនិងដឹកជញ្ជូន	3.218.232,0	406.902,0	406.357,4		100,0	444,6	2.811.330,0		2.811.330,0	
១. រដ្ឋបាលកណ្តាល	827.480,1	344.900,1	344.590,1		100,0	210,0	482.580,0		482.580,0	
៩. មន្ទីរជំនាញព័ត៌មាន ខេត្ត	62.001,9	62.001,9	61.767,3			234,6	0,0		0,0	
វិនិយោគសាធារណៈដោយហិរញ្ញប្បទានក្រៅប្រទេស	2.328.750,0						2.328.750,0		2.328.750,0	
២៥. ក្រសួងសេដ្ឋកិច្ច និងហិរញ្ញវត្ថុ	164.447,0	102.966,0	79.136,0		23.799,0	31,0	61.481,0		61.481,0	
១. រដ្ឋបាលកណ្តាល	79.034,0	79.034,0	55.220,0		23.799,0	15,0	0,0		0,0	
- ក្នុងនោះគ្រឹះស្ថានសាធារណៈរដ្ឋបាល	20.859,0	20.859,0			20.859,0		0,0		0,0	
៩. មន្ទីរជំនាញព័ត៌មាន ខេត្ត	23.932,0	23.932,0	23.916,0			16,0	0,0		0,0	
វិនិយោគសាធារណៈដោយហិរញ្ញប្បទានក្រៅប្រទេស	61.481,0						61.481,0		61.481,0	



*[Handwritten signature]*

ការគ្រប់គ្រងឆ្នាំ២០២០

តារាង "ខ១"

ចំណាយថវិកាថ្នាក់ជាតិ

ឯកតា: លានរៀល

ក្រសួង ស្ថាប័ន	សរុបរួម ចំណាយ	ចំណាយចរន្ត						ចំណាយមូលធន		
		សរុប ចំណាយ ចរន្ត	ប្រភេទទី១ មធ្យោបាយ និងសេវា	ប្រភេទទី២ បន្ទុក ហិរញ្ញវត្ថុ	ប្រភេទទី៣ អន្តរាគមន៍ សាធារណៈ	ប្រភេទទី៤ ចំណាយ ផ្សេងៗ	ប្រភេទទី៦ ចំណាយមិន បានគ្រោងទុក	សរុប ចំណាយ មូលធន	ប្រភេទទី១ ការទូទាត់ ការខ្ចី	ប្រភេទទី២ អចលនកម្ម
២៩. ក្រសួងធនធានទឹកនិងឧតុនិយម	1.125.267,4	164.042,0	152.331,0		11.113,0	598,0		961.225,4		961.225,4
១. រដ្ឋបាលកណ្តាល	284.193,0	125.990,0	115.381,0		10.109,0	500,0		158.203,0		158.203,0
៩. មន្ទីរជំនាញជំនាញ ខេត្ត	38.052,0	38.052,0	36.950,0		1.004,0	98,0		0,0		0
វិនិយោគសាធារណៈដោយហិរញ្ញប្បទានក្រៅប្រទេស	803.022,4							803.022,4		803.022,4
៣៤. ក្រសួងឧស្សាហកម្មនិងសិប្បកម្ម	471.255,0	62.644,0	61.682,9		897,0	64,1		408.611,0		408.611,0
១. រដ្ឋបាលកណ្តាល	41.041,0	41.041,0	40.094,0		897,0	50,0		0,0		0
៩. មន្ទីរជំនាញជំនាញ ខេត្ត	21.603,0	21.603,0	21.588,9			14,1		0,0		0
វិនិយោគសាធារណៈដោយហិរញ្ញប្បទានក្រៅប្រទេស	408.611,0							408.611,0		408.611,0
៩៩. ចំណាយមិនទាន់បែងចែកមានមុខសញ្ញា	8.592.575,0	2.721.081,0		542.077,0	1.340.120,0		838.884,0	5.871.494,0	1.105.922,0	4.765.572,0
- ចំណាយចរន្តក្នុងការអនុវត្តគម្រោង	254.662,0	254.662,0			254.662,0			0,0		0
- បន្ទុកហិរញ្ញវត្ថុ	542.077,0	542.077,0		542.077,0				0,0		0
- ឧបត្ថម្ភជំនាញ ខេត្ត ក្រុង ស្រុក និងឃុំ សង្កាត់	1.085.458,0	1.085.458,0			1.085.458,0			0,0		0
- ចំណាយមិនបានគ្រោងទុក	838.884,0	838.884,0					838.884,0	0,0		0
- ការទូទាត់ការខ្ចី	1.105.922,0							1.105.922,0	1.105.922,0	
- គម្រោងវិនិយោគ	3.885.572,0							3.885.572,0		3.885.572,0
- បដិភាគវិនិយោគ	630.000,0							630.000,0		630.000,0
- មូលនិធិទ្រទ្រង់ថវិកា	250.000,0							250.000,0		250.000,0

*Handwritten mark*





ការគ្រប់គ្រងឆ្នាំ២០២០

តារាង "ខ២"

ចំណាយថវិការដ្ឋបាលរាជធានី ខេត្ត

ឯកតា: លានរៀល

រាជធានី ខេត្ត	សរុប ចំណាយ	អតិរេក រាជធានី ខេត្ត	ចំណាយចរន្ត					ចំណាយមូលធន			
			សរុប ចំណាយ ចរន្ត	ប្រភេទទី១ មធ្យោបាយ និងសេវា	ប្រភេទទី២ បន្ទុក ហិរញ្ញវត្ថុ	ប្រភេទទី៣ អន្តរាគមន៍ សាធារណៈ	ប្រភេទទី៤ ចំណាយ ផ្សេងៗ	ប្រភេទទី៦ ចំណាយមិន បានគ្រោងទុក	សរុប ចំណាយ មូលធន	ប្រភេទទី១ ការទូទាត់ ការខ្ចី	ប្រភេទទី២ អចលនកម្ម
សរុប	2.278.691,0	612.306,0	1.204.029,0	916.081,7	0,0	200.170,0	89,3	87.688,0	462.356,0	0,0	462.356,0
០១. បន្ទាយមានជ័យ	45.559,5	3.771,4	32.308,1	28.818,1		1.000,0	2,0	2.488,0	9.480,0		9.480,0
០២. បាត់ដំបង	35.277,2	4.259,2	28.036,0	24.977,0		1.200,0	10,0	1.849,0	2.982,0		2.982,0
០៣. កំពង់ចាម	22.783,0	2.510,4	16.253,6	13.138,6		1.900,0	5,0	1.210,0	4.019,0		4.019,0
០៤. កំពង់ឆ្នាំង	11.388,9	1.116,9	9.354,0	8.400,6		243,0	1,4	709,0	918,0		918,0
០៥. កំពង់ស្ពឺ	22.605,6	2.916,6	13.349,0	11.477,0		700,0	15,0	1.157,0	6.340,0		6.340,0
០៦. កំពង់ធំ	14.033,0	1.162,4	7.318,6	5.426,6		975,0	2,0	915,0	5.552,0		5.552,0
០៧. កំពត	25.029,3	1.924,4	12.312,9	10.154,3		503,0	1,6	1.654,0	10.792,0		10.792,0
០៨. កណ្តាល	72.482,4	7.325,2	61.997,2	54.601,7		3.788,0	5,5	3.602,0	3.160,0		3.160,0
០៩. កោះកុង	10.131,7	812,3	6.589,4	5.693,4		271,0	0,0	625,0	2.730,0		2.730,0
១០. ក្រចេះ	8.653,5	1.020,2	7.283,3	6.338,3		375,0	0,0	570,0	350,0		350,0
១១. មណ្ឌលគិរី	6.191,8	328,9	4.081,9	3.146,1		450,0	1,8	484,0	1.781,0		1.781,0
១២. រាជធានីភ្នំពេញ	1.664.061,2	541.598,2	766.295,0	533.835,0		178.280,0	2,0	54.178,0	356.168,0		356.168,0
១៣. ព្រះវិហារ	5.707,1	418,0	4.869,1	3.895,1		769,0	5,0	200,0	420,0		420,0
១៤. ព្រៃវែង	13.893,8	1.729,2	8.664,6	7.510,6		300,0	0,0	854,0	3.500,0		3.500,0
១៥. ពោធិ៍សាត់	9.858,7	881,2	4.619,5	3.718,1		200,0	2,4	699,0	4.358,0		4.358,0
១៦. រតនគិរី	8.736,5	665,4	6.357,1	5.534,6		272,0	3,5	547,0	1.714,0		1.714,0
១៧. រៀមរាប	94.697,1	16.478,0	45.788,1	37.546,0		3.603,0	8,1	4.631,0	32.431,0		32.431,0
១៨. ព្រះសីហនុ	130.921,2	17.153,8	109.867,4	102.157,4		1.400,0	0,0	6.310,0	3.900,0		3.900,0
១៩. ស្ទឹងត្រែង	5.717,4	340,2	3.736,2	3.085,2		207,0	6,0	438,0	1.641,0		1.641,0
២០. ស្វាយរៀង	18.090,4	1.875,5	15.674,9	14.106,9		590,0	5,0	973,0	540,0		540,0
២១. តាកែវ	16.110,1	1.261,0	14.009,1	12.191,1		814,0	0,0	1.004,0	840,0		840,0
២២. ឧត្តរមានជ័យ	6.418,0	466,9	5.531,1	4.423,1		564,0	4,0	540,0	420,0		420,0
២៣. កែប	8.181,4	469,7	4.211,7	3.438,7		116,0	4,0	653,0	3.500,0		3.500,0
២៤. ប៉ៃលិន	6.212,2	443,5	4.368,7	3.642,7		250,0	3,0	473,0	1.400,0		1.400,0
២៥. ខេត្តត្បូងឃ្មុំ	15.950,0	1.377,5	11.152,5	8.825,5		1.400,0	2,0	925,0	3.420,0		3.420,0



ការគ្រប់គ្រងឆ្នាំ២០២០

តារាង "គ១"

ចំណាយមូលធនដោយហិរញ្ញប្បទានក្រៅប្រទេស

ឯកតា:លានរៀល

ឈ្មោះគម្រោង	តម្លៃ គម្រោង	កម្រិតទុននិយោគចែកតាមឆ្នាំ			
		ឆ្នាំ២០២០	ឆ្នាំ២០២១	ឆ្នាំ២០២២	សរុប៣ឆ្នាំ
<b>សរុបរួម</b>	104.884.737	10.435.687	12.010.413	14.977.528	37.423.628
គម្រោងមានហិរញ្ញប្បទាន (គម្រោងវិនិយោគជាទុន)	34.458.436	5.566.246	5.819.857	5.697.276	17.083.380
គម្រោងមិនទាន់មានហិរញ្ញប្បទាន (គម្រោងវិនិយោគជាទុន)	70.426.301	4.869.441	6.190.555	9.280.252	20.340.248
<b>ទីស្តីការគណៈរដ្ឋមន្ត្រី</b>	648.100	100.925	100.925	100.925	302.775
គម្រោងមានហិរញ្ញប្បទាន (គម្រោងវិនិយោគជាទុន)	648.100	100.925	100.925	100.925	302.775
គម្រោងបោសសម្អាតមីន និងសំណល់ជាតិផ្ទះពីសង្គ្រាម	648.100	100.925	100.925	100.925	302.775
<b>រដ្ឋសភា</b>	1.360.469	400.006	474.017	381.484	1.255.507
គម្រោងមិនទាន់មានហិរញ្ញប្បទាន (គម្រោងវិនិយោគជាទុន)	1.360.469	400.006	474.017	381.484	1.255.507
គម្រោងការសាងសង់មជ្ឈមណ្ឌលឧត្តមនិយោជកស្រីវិស័យកម្ពុជា	108.999	27.193	42.106	39.700	108.999
គម្រោងសាងសង់អាកាសយានដ្ឋានមណ្ឌលភីរ័ថី (សម្រាប់ទីតាំងថ្មី-កម្រិត៣C)	226.072	78.007	87.792	60.273	226.072
គម្រោងសាងសង់អាកាសយានដ្ឋានព្រះវិហារថ្មី (សម្រាប់ទីតាំងថ្មី-កម្រិត៣C)	181.665	62.683	70.548	48.434	181.665
គម្រោងសាងសង់អាកាសយានដ្ឋានគន្ធាតីថ្មី (កម្រិត៣C)	217.998	69.963	76.760	71.275	217.998
គម្រោងសាងសង់អាកាសយានដ្ឋានប៉ោយប៉ែត (កម្រិត៣C)	181.665	62.684	70.547	48.434	181.665
គម្រោងកែលម្អអាកាសយានដ្ឋានកោះកុង (កម្រិត៤C)	181.665	20.609	23.911	36.220	80.740
គម្រោងស្តារនិងកែលម្អអាកាសយានដ្ឋានស្ទឹងត្រែង (កម្រិត៤C)	262.405	78.867	102.352	77.149	258.368
<b>ក្រសួងមហាផ្ទៃ</b>	563.983	203.358	183.519	151.473	538.351
គម្រោងមានហិរញ្ញប្បទាន (គម្រោងវិនិយោគជាទុន)	80.740	20.185	20.185	20.185	60.555
គម្រោងលើកកម្ពស់ជីវភាពប្រជាជនក្រីក្រ និងជនងាយរងគ្រោះនៅខេត្តសៀមរាប និងរាជធានីភ្នំពេញ	80.740	20.185	20.185	20.185	60.555
គម្រោងមិនទាន់មានហិរញ្ញប្បទាន (គម្រោងវិនិយោគជាទុន)	483.243	183.173	163.334	131.288	477.796
គម្រោងអភិវឌ្ឍន៍ហេដ្ឋារចនាសម្ព័ន្ធបណ្តាញសម្រាប់ការគ្រប់គ្រងរដ្ឋបាល	195.855	72.899	67.646	55.309	195.854
គម្រោងអភិវឌ្ឍន៍ហេដ្ឋារចនាសម្ព័ន្ធបណ្តាញសម្រាប់ការគ្រប់គ្រងអន្តោប្រវេសន៍	39.308	27.601	6.056	5.652	39.308
គម្រោងអភិវឌ្ឍន៍ហេដ្ឋារចនាសម្ព័ន្ធបណ្តាញសម្រាប់ការបណ្តុះបណ្តាល	64.123	25.468	20.150	17.980	63.598
គម្រោងអភិវឌ្ឍន៍ហេដ្ឋារចនាសម្ព័ន្ធបណ្តាញសម្រាប់អង្គភាពការពារព្រំដែន និងបេតិកភណ្ឌ	137.533	37.572	59.473	35.566	132.611
គម្រោងអភិវឌ្ឍន៍ហេដ្ឋារចនាសម្ព័ន្ធបណ្តាញសម្រាប់ការគ្រប់គ្រងអគ្គសញ្ញាណកម្ម	8.881	8.881	0	0	8.881
គម្រោងសាងសង់អគារពន្ធនាគារ	29.118	4.280	9.033	15.805	29.118
គម្រោងសាងសង់អគារទីបញ្ជាការពិសេសប្រចាំឆ្នាំកម្ពុជា	2.931	977	977	977	2.931
គម្រោងទិញមធ្យោបាយធ្វើដំណើរ និងដឹកជញ្ជូន	5.494	5.494	0	0	5.494
<b>ក្រសួងទំនាក់ទំនងជាមួយសហគ្រាម និងអភិវឌ្ឍន៍</b>	36.333	12.111	12.111	12.111	36.333
គម្រោងមិនទាន់មានហិរញ្ញប្បទាន (គម្រោងវិនិយោគជាទុន)	36.333	12.111	12.111	12.111	36.333
គម្រោងសាងសង់អគារទីស្តីការក្រសួង និងមន្ទីរទំនាក់ទំនងជាមួយរដ្ឋសភា ព្រឹទ្ធសភា និងអធិការកិច្ចរាជធានី ខេត្ត	36.333	12.111	12.111	12.111	36.333
<b>ក្រសួងសេដ្ឋកិច្ច និងហិរញ្ញវត្ថុ</b>	121.110	20.185	20.185	20.185	60.555
គម្រោងមានហិរញ្ញប្បទាន (គម្រោងវិនិយោគជាទុន)	121.110	20.185	20.185	20.185	60.555
គម្រោងការសាងសង់មជ្ឈមណ្ឌលសេវាសាធារណៈ និងហិរញ្ញវត្ថុ (អនុកម្មវិធីទី២)	121.110	20.185	20.185	20.185	60.555
<b>ក្រសួងសេដ្ឋកិច្ច និងហិរញ្ញវត្ថុ</b>	108.393	20.185	20.185	0	40.370
គម្រោងមិនទាន់មានហិរញ្ញប្បទាន (គម្រោងវិនិយោគជាទុន)	108.393	20.185	20.185	0	40.370
គម្រោងសាងសង់អគារទីស្តីការក្រសួង និងការអភិវឌ្ឍសេដ្ឋកិច្ច ជំហានទី២	108.393	20.185	20.185	0	40.370
<b>ក្រសួងសេដ្ឋកិច្ច និងហិរញ្ញវត្ថុ</b>	2.539.604	219.960	415.407	617.661	1.253.028
គម្រោងមិនទាន់មានហិរញ្ញប្បទាន (គម្រោងវិនិយោគជាទុន)	2.539.604	219.960	415.407	617.661	1.253.028



ទំព័រ 1/1

ការគ្រប់គ្រងឆ្នាំ២០២០

តារាង "គ១"

ចំណាយមូលធនដោយហិរញ្ញប្បទានក្រៅប្រទេស

ឯកតា:លានរៀល

ឈ្មោះគម្រោង	គំរូ គម្រោង	កម្រិតទុនវិនិយោគចែកតាមឆ្នាំ			
		ឆ្នាំ២០២០	ឆ្នាំ២០២១	ឆ្នាំ២០២២	សរុប៣ឆ្នាំ
គម្រោងបំពាក់ឧបករណ៍ថ្មីសម្រាប់រោងចក្រ	35.526	2.826	2.826	2.826	8.478
គម្រោងសាងសង់ស្ថានីយផ្សាយទូរទស្សន៍រាជធានី ខេត្តចំនួន០៩	26.241	2.019	2.019	2.019	6.056
គម្រោងសាងសង់អគារ និងបំពាក់ឧបករណ៍ថ្មីនៅស្ថានីយវិទ្យុកណ្តាលស្ទឹង និងបំពាក់ឧបករណ៍ស្ទើរយាចតផ្សាយ	21.784	1.211	2.826	3.230	7.267
គម្រោងគាំទ្រអនុវត្តអភិវឌ្ឍន៍ប្រព័ន្ធផ្សព្វផ្សាយនៃព្រះរាជាណាចក្រកម្ពុជា	2.422.200	201.850	403.700	605.550	1.211.100
គម្រោងគ្រប់គ្រងបែបវីដេអូលនូវទិន្នន័យនៃប្រព័ន្ធផ្សព្វផ្សាយជាតិ	19.781	2.019	2.019	2.019	6.056
គម្រោងបង្កើនសមត្ថភាពសារព័ត៌មាននៃទីភ្នាក់ងារសារព័ត៌មានកម្ពុជា	6.056	2.019	2.019	2.019	6.056
គម្រោងទិញថយន្តទូរទស្សន៍ថតផ្សាយចល័ត ( ផ្សាយផ្ទាល់ )	8.017	8.017	0	0	8.017
<b>ក្រសួងសុខាភិបាល</b>	<b>2.544.621</b>	<b>466.401</b>	<b>431.959</b>	<b>88.814</b>	<b>987.174</b>
<b>គម្រោងមានហិរញ្ញប្បទាន ( គម្រោងវិនិយោគជាទុន )</b>	<b>2.544.621</b>	<b>466.401</b>	<b>431.959</b>	<b>88.814</b>	<b>987.174</b>
គម្រោងអាហារូបត្ថម្ភនៅកម្ពុជា	213.961	20.185	28.259	28.259	76.703
គម្រោងសាងសង់អគារវេជ្ជសាស្ត្រមិត្តភាពកម្ពុជា ចិន	333.517	100.925	100.925	0	201.850
គម្រោងប្រយុទ្ធនឹងជំងឺគ្រុនចាញ់ និងជំហានឆ្ពោះទៅរកការគ្រៀមលុបបំបាត់ជំងឺគ្រុនចាញ់ក្នុងប្រទេសកម្ពុជា	572.078	60.555	80.740	0	141.295
គម្រោងកម្ចាត់រាគរបេង និងហង់សិន	605.550	60.555	60.555	0	121.110
គម្រោងសាងសង់មន្ទីរពេទ្យខេត្តក្បួងឃុំ កម្ពុជា ចិន	187.721	80.740	80.740	0	161.480
កម្មវិធីបង្ការ ថែទាំ និងព្យាបាលជំងឺអេដស៍ និងកាមរោគក្នុងវិស័យសុខាភិបាលនៅកម្ពុជា	198.104	68.999	0	0	68.999
គម្រោងពង្រឹងប្រព័ន្ធសុខាភិបាល	72.900	13.887	0	0	13.887
គម្រោងបង្កើតមន្ទីរពេទ្យសកលវិទ្យាល័យវិទ្យាសាស្ត្រសុខាភិបាល	268.747	40.370	60.555	60.555	161.480
គម្រោងបង្ការ និងទប់ស្កាត់ជំងឺឆ្លងក្នុងមហាអនុតំបន់មេគង្គ	92.044	20.185	20.185	0	40.370
<b>ក្រសួងទំនៀមទម្លាប់</b>	<b>4.277.546</b>	<b>716.568</b>	<b>684.687</b>	<b>511.984</b>	<b>1.913.239</b>
<b>គម្រោងមានហិរញ្ញប្បទាន ( គម្រោងវិនិយោគជាទុន )</b>	<b>3.196.841</b>	<b>480.403</b>	<b>426.319</b>	<b>350.504</b>	<b>1.257.227</b>
គម្រោងប្រសិទ្ធិភាពថាមពលសម្រាប់ការផ្គត់ផ្គង់ថាមពលនៅជនបទ	133.221	16.148	20.185	24.222	60.555
គម្រោងពង្រីកប្រព័ន្ធខ្សែបញ្ជូន និងចែកចាយនៅរាជធានីភ្នំពេញ ជំហានទី ១	262.405	40.370	40.370	0	80.740
គម្រោងពង្រីកប្រព័ន្ធខ្សែបញ្ជូន និងចែកចាយនៅរាជធានីភ្នំពេញ ជំហានទី ២	524.810	60.555	80.740	80.740	222.035
គម្រោងពង្រីកបណ្តាញអគ្គិសនីការ៉ុបនីយកម្មជនបទ ជំហានទី៧	331.034	40.370	60.555	60.555	161.480
គម្រោងទំនើបកម្មទៅលើខ្សែបណ្តាញជាតិបញ្ជូននិងខ្សែបណ្តាញបញ្ជូនរវាង	116.064	40.370	58.952	23.507	122.830
គម្រោងស្ថានីយ៍ផលិតអគ្គិសនីដោយពន្លឺព្រះអាទិត្យ	107.828	20.185	24.222	40.370	84.777
គម្រោងខ្សែបញ្ជូនអគ្គិសនីតង់ស្យុងខ្ពស់ ៥០០ គីឡូវ៉ុល ជាផ្នែកខ្លះសម្រាប់បណ្តាញជាតិ និងតភ្ជាប់អនុតំបន់ ( ពីខេត្តស្ទឹងត្រែងទៅព្រំដែនឡាវ និងនៅរាជធានីភ្នំពេញ )	475.914	60.555	80.740	121.110	262.405
គម្រោងសាងសង់ខ្សែបញ្ជូនជាកង តង់ស្យុងខ្ពស់២៣០គីឡូវ៉ុល នៅទិសខាងកើតនៃប្រទេសកម្ពុជា	495.574	80.740	0	0	80.740
គម្រោងសាងសង់ខ្សែបញ្ជូនជាកង តង់ស្យុងខ្ពស់២៣០គីឡូវ៉ុល នៅទិសពាយ័ព្យនៃប្រទេសកម្ពុជា	749.991	121.110	60.555	0	181.665
<b>គម្រោងមិនទាន់មានហិរញ្ញប្បទាន ( គម្រោងវិនិយោគជាទុន )</b>	<b>1.080.705</b>	<b>236.165</b>	<b>258.368</b>	<b>161.480</b>	<b>656.013</b>
គម្រោងសាងសង់មន្ទីរពិសោធន៍	14.130	4.037	10.093	0	14.130
គម្រោងពង្រីកបណ្តាញអគ្គិសនីការ៉ុបនីយកម្មជនបទ ជំហានទី១	322.960	80.740	96.888	0	177.628
គម្រោងពង្រីកបណ្តាញអគ្គិសនីការ៉ុបនីយកម្មជនបទ ជំហានទី៤	201.850	90.833	50.463	60.555	201.850
គម្រោងពង្រឹងប្រព័ន្ធផ្សព្វផ្សាយជាតិ	541.765	60.555	100.925	100.925	262.405
<b>ក្រសួងសុខាភិបាល</b>	<b>1.889.238</b>	<b>185.783</b>	<b>272.801</b>	<b>333.840</b>	<b>792.424</b>
<b>គម្រោងមានហិរញ្ញប្បទាន ( គម្រោងវិនិយោគជាទុន )</b>	<b>1.542.643</b>	<b>121.110</b>	<b>181.665</b>	<b>161.480</b>	<b>464.255</b>
គម្រោងពង្រឹងប្រព័ន្ធផ្សព្វផ្សាយក្រៅប្រទេស	1.291.840	80.740	141.295	141.295	363.330



ការគ្រប់គ្រងឆ្នាំ២០២០

តារាង "គ១"

ចំណាយមូលធនដោយហិរញ្ញប្បទានក្រៅប្រទេស

ឯកតា: លានរៀល

ឈ្មោះគម្រោង	តម្លៃ គម្រោង	កម្រិតទុនវិនិយោគចែកតាមឆ្នាំ			
		ឆ្នាំ២០២០	ឆ្នាំ២០២១	ឆ្នាំ២០២២	សរុប៣ឆ្នាំ
គម្រោងជំរុញទីផ្សារសម្រាប់កសិកម្មខ្នាតតូច	250.803	40.370	40.370	20.185	100.925
<b>គម្រោងមិនទាន់មានហិរញ្ញប្បទាន (គម្រោងវិនិយោគជាទុន)</b>	<b>346.596</b>	<b>64.673</b>	<b>91.136</b>	<b>172.360</b>	<b>328.169</b>
គម្រោងសាងសង់មជ្ឈមណ្ឌលសន្និសីទ និងពិពណ៌កម្ពុជា	238.789	34.920	61.564	142.304	238.789
គម្រោងបង្កើតមជ្ឈមណ្ឌលព័ត៌មានពាណិជ្ជកម្មកម្ពុជា	8.223	2.368	2.544	3.311	8.222
គម្រោងពង្រឹងសមត្ថភាពមន្ទីរពិសោធន៍ធ្វើតេស្តត្រួតពិនិត្យគុណភាពផលិតផល	26.031	7.604	0	0	7.604
គម្រោងពង្រីកបន្ថែមហេដ្ឋារចនាសម្ព័ន្ធបង់វិទ្យាស្ថានបណ្តុះបណ្តាលពាណិជ្ជកម្ម និងស្រាវជ្រាវ	60.353	11.707	24.323	24.323	60.353
គម្រោងលើកកម្ពស់ប្រព័ន្ធឃ្លាំង និងខ្សែច្រកកំណែស៊ីនកិនកែច្នៃអង្ករកំលាំង ១៨គោន/ម៉ោង	13.201	8.074	2.705	2.422	13.201
<b>ក្រសួងអប់រំ យុវជន និងកីឡា</b>	<b>1.963.707</b>	<b>353.177</b>	<b>305.500</b>	<b>129.709</b>	<b>788.386</b>
<b>គម្រោងមានហិរញ្ញប្បទាន (គម្រោងវិនិយោគជាទុន)</b>	<b>1.923.337</b>	<b>345.103</b>	<b>297.426</b>	<b>121.635</b>	<b>764.164</b>
គម្រោងលើកកម្ពស់បរិស្ថាន និងបំពាក់បរិក្ខារសាលារៀន	161.480	56.518	0	0	56.518
គម្រោងបង្កើតប្រព័ន្ធបណ្តុះបណ្តុះពាក់ព័ន្ធនឹងវិស័យឧស្សាហកម្មនៅកម្ពុជា	20.185	3.351	3.351	3.351	10.052
គម្រោងសាងសង់ពហុកីឡដ្ឋានជាតិមរតករត្នេយ្យ	633.809	80.740	80.740	0	161.480
គម្រោងអភិវឌ្ឍន៍វិស័យអប់រំកម្រិតមធ្យមសិក្សាទុតិយភូមិ	60.555	20.185	20.185	0	40.370
គម្រោងអភិវឌ្ឍន៍វិស័យអប់រំកម្រិតមធ្យមសិក្សាទុតិយភូមិ ជំហានទី២	80.740	20.185	40.370	20.185	80.740
គម្រោងទ្រទ្រង់វិស័យអប់រំកម្រិតមធ្យមសិក្សានៅកម្ពុជា	161.480	33.911	17.359	2.019	53.288
គម្រោងផ្តល់អាហារូបករណ៍អភិវឌ្ឍន៍ធនធានមនុស្ស	54.831	8.567	5.014	0	13.580
គម្រោងសាងសង់វិទ្យាស្ថានគរុកោសល្យនៅរាជធានីភ្នំពេញ និងខេត្តបាត់ដំបង	117.073	23.415	23.415	23.415	70.244
គម្រោងមូលនិធិកាត់ដៃគូសម្រាប់អភិវឌ្ឍសមត្ថភាព ជំហានទី៣	110.321	28.392	27.060	0	55.452
គម្រោងអាហារូបករណ៍វិស័យហេដ្ឋារចនាសម្ព័ន្ធប្រទេសអាស៊ាន	68.701	5.248	5.248	0	10.496
គម្រោងមូលនិធិកែលម្អសាលារៀន	80.740	16.148	10.093	0	26.241
គម្រោងកែលម្អការអប់រំឧត្តមសិក្សា	373.423	48.444	64.592	72.666	185.702
<b>គម្រោងមិនទាន់មានហិរញ្ញប្បទាន (គម្រោងវិនិយោគជាទុន)</b>	<b>40.370</b>	<b>8.074</b>	<b>8.074</b>	<b>8.074</b>	<b>24.222</b>
កម្មវិធីស្បៀងអាហារនៅតាមសាលារៀនដោយផ្អែកលើកសិផលក្នុងស្រុក	40.370	8.074	8.074	8.074	24.222
<b>ក្រសួងកសិកម្ម រុក្ខាប្រមាញ់ និងនេសាទ</b>	<b>5.565.876</b>	<b>1.057.099</b>	<b>1.209.301</b>	<b>1.250.335</b>	<b>3.516.734</b>
<b>គម្រោងមានហិរញ្ញប្បទាន (គម្រោងវិនិយោគជាទុន)</b>	<b>2.053.384</b>	<b>242.220</b>	<b>318.923</b>	<b>359.293</b>	<b>920.436</b>
កម្មវិធីផ្សព្វផ្សាយបច្ចេកទេសកសិកម្មថ្មីដែលធនធានការប្រែប្រួលអាកាសធាតុ	211.539	40.370	40.370	40.370	121.110
កម្មវិធីជំរុញផលិតកម្មស្រូវនិងការនាំចេញអង្ករ	230.109	40.370	0	0	40.370
គម្រោងពិពិធកម្មកសិកម្មកម្ពុជា	403.700	40.370	80.740	121.110	242.220
គម្រោងកាត់បន្ថយភាពក្រីក្រ និងអភិវឌ្ឍន៍កសិកម្មខ្នាតតូចនៅតំបន់ទន្លេសាប (ហិរញ្ញប្បទានបន្ថែម)	266.442	40.370	60.555	40.370	141.295
កម្មវិធីជំរុញកំណើនវិស័យផលិតផលប្រកបដោយចីរភាព និងបរិយាប័ន្ន ផ្នែកវិប្បកម្ម	141.295	20.185	28.259	28.259	76.703
កម្មវិធីជំរុញកំណើនវិស័យផលិតផលប្រកបដោយចីរភាព និងបរិយាប័ន្ន ផ្នែកនេសាទ	230.916	20.185	28.259	28.259	76.703
គម្រោងខ្សែច្រកកំណែស៊ីនកិនកែច្នៃអង្ករ	569.383	40.370	80.740	100.925	222.035
<b>គម្រោងមិនទាន់មានហិរញ្ញប្បទាន (គម្រោងវិនិយោគជាទុន)</b>	<b>3.512.492</b>	<b>814.879</b>	<b>890.378</b>	<b>891.042</b>	<b>2.596.298</b>
គម្រោងវិនិយោគខ្សែច្រកកំណែស៊ីនកិនកែច្នៃអង្ករ	684.958	87.028	163.345	162.687	413.060
គម្រោងវិនិយោគប្រព័ន្ធបណ្តុះបណ្តាលវិស័យស្រាវជ្រាវ	68.629	25.433	21.598	21.598	68.629
កម្មវិធីជំរុញខ្សែច្រកកំណែស៊ីនកិនកែច្នៃអង្ករ	100.925	20.185	32.296	48.444	100.925
គម្រោងសាងសង់បណ្តាញសម្ព័ន្ធស្ថានីយ៍ផលិតកម្ម និងស្រាវជ្រាវរបស់សាលាជាតិ	5.450	1.413	2.019	2.019	5.450
គម្រោងកសិកម្មប្រព័ន្ធបណ្តុះបណ្តាលវិស័យស្រាវជ្រាវ	72.666	8.074	16.148	48.444	72.666
គម្រោងកាត់បន្ថយភាពក្រីក្រ	44.407	18.974	25.433	0	44.407



ការគ្រប់គ្រងឆ្នាំ២០២០

តារាង "គ១"

ចំណាយមូលធនដោយហិរញ្ញប្បទានក្រៅប្រទេស

ឯកតា:លានរៀល

ឈ្មោះគម្រោង	តម្លៃ គម្រោង	កម្រិតទុនវិនិយោគចែកតាមឆ្នាំ			
		ឆ្នាំ២០២០	ឆ្នាំ២០២១	ឆ្នាំ២០២២	សរុប៣ឆ្នាំ
គម្រោងអភិវឌ្ឍន៍ និងផ្សព្វផ្សាយបច្ចេកវិទ្យាស្រាវជ្រាវស្រាវជ្រាវស្រាវជ្រាវស្រាវជ្រាវ	32.296	12.111	10.294	9.891	32.296
គម្រោងអភិវឌ្ឍន៍បច្ចេកវិទ្យាក្រោយប្រមូលផលនិងប្រព័ន្ធគ្រប់គ្រងក្រោយផលគ្រាប់ធញ្ញជាតិ ដំណាំសាវ័យកម្ពុជា អំពៅបន្លែ និងផ្លែឈើ	100.925	12.111	16.148	72.666	100.925
គម្រោងអភិវឌ្ឍន៍ចម្ការឈើ និងរុក្ខវប្បកម្ម	618.561	17.816	20.484	23.556	61.856
កម្មវិធីជំរុញឱ្យប្រើប្រាស់ផលិតកម្មស្រូវក្រអូប	60.555	20.831	17.844	21.881	60.555
គម្រោងកែលម្អសេវាទទួលបានផលិតផលកសិកម្ម គុណភាពចំណីសត្វ ការបង្កើតមជ្ឈមណ្ឌល សិប្បនិម្មិតគោទឹកដោះគោ និងមន្ទីរពិសោធន៍ចំណីសត្វ	43.398	15.030	18.049	10.319	43.398
គម្រោងធ្វើឱ្យប្រសើរឡើងឱ្យប្រាក់កម្ចីកែច្នៃកសិចំណីអាហារប្រកបដោយចីរភាព	431.152	171.629	163.555	95.968	431.152
កម្មវិធីជំរុញឱ្យប្រើប្រាស់ផលិតផលកសិកម្ម	21.800	4.643	8.680	8.478	21.800
កម្មវិធីជំរុញឱ្យប្រើប្រាស់ផលិតផលកសិកម្ម	80.740	18.570	23.011	39.159	80.740
កម្មវិធីជំរុញឱ្យប្រើប្រាស់ផលិតផលកសិកម្ម	22.607	4.844	8.881	8.881	22.607
គម្រោងលើកកម្ពស់ និងអភិវឌ្ឍន៍មន្ទីរពិសោធន៍ផលិតផលកសិកម្ម និងចំណីអាហារកម្ពុជា	22.648	7.760	7.703	7.184	22.648
គម្រោងជំរុញផលិតកម្មបន្លែស្លឹកកាតាមរយៈការអនុវត្តកសិកម្ម និងការប្រើប្រាស់ប្រព័ន្ធ ស្រាវជ្រាវស្រាវជ្រាវស្រាវជ្រាវស្រាវជ្រាវ	48.444	16.955	17.763	13.726	48.444
គម្រោងជំរុញការអភិវឌ្ឍន៍វិប្បកម្ម	12.111	4.037	4.037	4.037	12.111
គម្រោងពង្រឹងការគ្រប់គ្រងសហគមន៍ព្រៃឈើ	42.389	10.093	14.130	18.167	42.389
គម្រោងបង្កើតផែនការនៅខេត្តព្រះសីហនុ	40.370	8.074	12.111	20.185	40.370
គម្រោងសាងសង់អគារសិក្សានៅសាកលវិទ្យាល័យភូមិន្ទកសិកម្ម (ខ្នងទី២)	6.459	3.633	2.826	0	6.459
គម្រោងសាងសង់អគារសិក្សានៅសាកលវិទ្យាល័យភូមិន្ទកសិកម្ម	4.037	2.624	1.413	0	4.037
គម្រោងទេសចរណ៍ធម្មជាតិសម្រាប់ផលប្រយោជន៍សហគមន៍	15.421	5.894	4.925	4.602	15.421
គម្រោងអភិវឌ្ឍន៍កៅស៊ូគ្រួសារនៅកម្ពុជា	65.803	3.999	6.326	10.534	20.859
គម្រោងសាងសង់សារមន្ទីរត្រីសម្រាប់ប្រកេទត្រីប្រទេសកម្ពុជា នៅសាកលវិទ្យាល័យភូមិន្ទកសិកម្ម	1.675	585	585	525	1.675
គម្រោងស្វែងរកទីផ្សារ និងការគ្រប់គ្រងទិន្នន័យផលិតផលកសិកម្មនៅកម្ពុជា ដើម្បីជំរុញកសិករណាដ្ឋកម្ម	40.370	13.322	13.322	13.726	40.370
គម្រោងបង្កើតច្រកចេញចូលតែមួយលើប្រព័ន្ធហិរញ្ញប្បទានប្រតិបត្តិផលិតផលកសិកម្ម កសិ-ឧស្សាហកម្ម នៅកម្ពុជា	13.484	4.602	4.441	4.441	13.484
គម្រោងបង្កើតការិយាល័យនៅក្នុងខេត្តចំនួន ១៩ និងការគ្រប់គ្រងចំការកៅស៊ូ តាមរយៈប្រព័ន្ធព័ត៌មានភូមិសាស្ត្រ	12.111	10.133	1.348	630	12.111
គម្រោងធ្វើឱ្យប្រសើរឡើងនូវសេវាកម្មហេដ្ឋារចនាសម្ព័ន្ធ និងផលិតផលកសិកម្ម ក្នុងព្រះរាជាណាចក្រកម្ពុជា	60.555	39.563	10.496	10.496	60.555
គម្រោងគ្រប់គ្រង និងពង្រឹងសហគមន៍នេសាទ	12.111	4.037	4.037	4.037	12.111
គម្រោងសម្របសម្រួល និងគាំទ្រក្នុងការបង្កើត និងដំណើរការតំបន់កសិ-ឧស្សាហកម្ម	44.811	11.283	10.710	10.751	32.744
គម្រោងសម្របសម្រួលបង្កើត និងអភិវឌ្ឍន៍តំបន់កសិ-ឧស្សាហកម្មក្នុងប្រទេសកម្ពុជា	403.700	128.518	146.281	128.901	403.700
គម្រោងបង្កើតមូលដ្ឋានស្រាវជ្រាវព្រៃឈើ	12.111	4.542	3.888	3.682	12.111
គម្រោងបង្កើតមណ្ឌលកែច្នៃកៅស៊ូរួមសម្រាប់ជាមជ្ឈមណ្ឌលបណ្តុះបណ្តាល និងមជ្ឈមណ្ឌលកៅស៊ូគ្រួសារ	5.446	1.909	1.608	1.930	5.446
គម្រោងបង្កើតមណ្ឌលកៅស៊ូគ្រួសារ និងអភិវឌ្ឍន៍ទៅជាសហគ្រាសសេដ្ឋកិច្ចជនបទ	19.378	6.742	6.742	5.894	19.378
កម្មវិធីជំរុញឱ្យប្រើប្រាស់ផលិតផលកសិកម្ម និងអភិវឌ្ឍន៍ទៅជាសហគ្រាសសេដ្ឋកិច្ចជនបទ	48.444	19.467	14.683	1.474	35.623
គម្រោងធ្វើឱ្យប្រសើរឡើងនូវសេវាកម្មហេដ្ឋារចនាសម្ព័ន្ធ និងផលិតផលកសិកម្ម	40.370	14.937	12.717	12.717	40.370
គម្រោងអភិវឌ្ឍន៍ និងអភិវឌ្ឍន៍ធនធានជលផល	18.167	2.123	2.289	2.454	6.867





ការគ្រប់គ្រងឆ្នាំ២០២០

តារាង "គ១"

ចំណាយមូលធនដោយហិរញ្ញប្បទានក្រៅប្រទេស

ឯកតា:លានរៀល

ឈ្មោះគម្រោង	តម្លៃ គម្រោង	កម្រិតទុនវិនិយោគចែកតាមឆ្នាំ			
		ឆ្នាំ២០២០	ឆ្នាំ២០២១	ឆ្នាំ២០២២	សរុប៣ឆ្នាំ
<b>គម្រោងមិនទាន់មានហិរញ្ញប្បទាន (គម្រោងវិនិយោគជាទុន)</b>	1.460.649	359.931	534.947	513.661	1.408.539
គម្រោងកសាងមជ្ឈមណ្ឌលស្រាវជ្រាវអភិវឌ្ឍន៍ជនជាតិដើមភាគតិច	7.848	2.178	5.670	0	7.848
គម្រោងបង្កើនប្រាក់ចំណូលតាមរយៈកម្មវិធីអភិវឌ្ឍន៍សហគ្រិនភាពជនបទ	12.111	4.037	4.037	4.037	12.111
គម្រោងអភិវឌ្ឍន៍ចម្រុះសហគមន៍ជនជាតិដើមភាគតិច	686	69	347	270	686
គម្រោងផ្គត់ផ្គង់ទឹកជនបទក្នុងប្រទេសកម្ពុជា ជំហានទី២	282.590	80.740	100.925	100.925	282.590
គម្រោងលើកកម្ពស់សេដ្ឋកិច្ចជនបទតាមរយៈការជំរុញទីផ្សារផលិតផលជនបទ	16.148	4.037	8.074	4.037	16.148
គម្រោងសាងសង់ផ្លូវជនបទ និងការសាងសង់សំណង់សិល្បការ	383.919	123.936	127.973	132.010	383.919
គម្រោងកែលម្អផ្លូវក្រសួងក្រហមទៅជាប្រភេទកៅស៊ូពីជាន់ ឬកម្រាលផ្សេងទៀត	162.493	0	55.190	55.194	110.384
គម្រោងកែលម្អផ្លូវជនបទ	171.080	17.093	56.809	97.179	171.080
គម្រោងផ្គត់ផ្គង់ទឹកស្អាតជនបទទូទាំង២៥ រាជធានី ខេត្ត	256.592	86.876	96.969	72.747	256.592
គម្រោងគំណាទានសហគមន៍សម្រាប់ការអភិវឌ្ឍជនបទ	8.074	1.494	2.422	4.158	8.074
គម្រោងអភិវឌ្ឍន៍សហគ្រាស និងជំនួញខ្នាតតូច	7.639	2.545	2.545	2.549	7.639
គម្រោងកែលម្អ និងស្តារប្រព័ន្ធប្រឡាយស្រោចស្រពខ្នាតតូច	121.796	26.228	64.499	31.069	121.796
គម្រោងមជ្ឈមណ្ឌលបណ្តុះបណ្តាលជំនាញមូលដ្ឋាន	3.633	2.019	807	807	3.633
គម្រោងជំរុញការផ្តល់សេវាអនាម័យជនបទ	26.039	8.680	8.680	8.680	26.039
<b>ក្រសួងសង្គមកិច្ច អភិវឌ្ឍន៍ និងយុវនីតិសម្បទា</b>	51.028	12.434	7.590	3.553	23.576
<b>គម្រោងមានហិរញ្ញប្បទាន (គម្រោងវិនិយោគជាទុន)</b>	32.296	4.844	0	0	4.844
គម្រោងសាងសង់មជ្ឈមណ្ឌលជាតិព្យាបាល និងស្តារនីតិសម្បទាអ្នកញៀនគ្រឿងញៀន	32.296	4.844	0	0	4.844
<b>គម្រោងមិនទាន់មានហិរញ្ញប្បទាន (គម្រោងវិនិយោគជាទុន)</b>	18.732	7.590	7.590	3.553	18.732
គម្រោងសាងសង់ផ្ទះជួនអតីតយុទ្ធជន និងគ្រួសារដែលក្រីក្រនៅតាមសហគមន៍ រាជធានី ខេត្ត ២៥	10.658	3.553	3.553	3.553	10.658
គម្រោងសាងសង់អគារវិទ្យាស្ថានជាតិសង្គមកិច្ច និងសាលាបណ្តុះបណ្តាលវិជ្ជាជីវៈជនពិការ	8.074	4.037	4.037	0	8.074
<b>ក្រសួងចម្រុះសេដ្ឋកិច្ច និងទូរគមនាគមន៍</b>	2.019.473	236.906	512.630	645.082	1.394.618
<b>គម្រោងមានហិរញ្ញប្បទាន (គម្រោងវិនិយោគជាទុន)</b>	89.035	25.091	24.336	16.184	65.611
គម្រោងមជ្ឈមណ្ឌលឧត្តមភាព	26.865	11.406	10.595	5.567	27.567
គម្រោងសាងសង់អគារវិទ្យាស្ថានជាតិប្រៃសណីយ៍ ទូរគមនាគមន៍ បច្ចេកវិទ្យាគមនាគមន៍ និងព័ត៌មាន	37.140	10.052	10.145	7.388	27.585
គម្រោងមជ្ឈមណ្ឌលនវានុវត្តន៍	24.222	3.230	3.230	3.230	9.689
គម្រោងគភ្ជាប់ប្រព័ន្ធដីជម្រកនៅសាលា	807	404	367	0	771
<b>គម្រោងមិនទាន់មានហិរញ្ញប្បទាន (គម្រោងវិនិយោគជាទុន)</b>	1.930.438	211.815	488.293	628.898	1.329.006
គម្រោងកំណត់ស្តង់ដារ និងប្រព័ន្ធទិន្នន័យរួម ដើម្បីគ្រប់គ្រងព័ត៌មានប្រជាពលរដ្ឋ និងចែកចាយជូនក្រសួងស្ថាប័នពាក់ព័ន្ធ	42.390	12.984	14.440	14.965	42.390
គម្រោងហេដ្ឋារចនាសម្ព័ន្ធ និងអភិវឌ្ឍន៍ទូរគមនាគមន៍ក្របខណ្ឌមហាអនុគំនិតមេគង្គ	188.528	40.370	136.047	0	176.417
គម្រោងអភិវឌ្ឍន៍បណ្តាញបញ្ជូនស៊ីញ៉ាល់លឿននៅតំបន់កន្ទុយនាគ ប្រទេសកម្ពុជា	40.370	8.074	12.111	20.185	40.370
គម្រោងគ្រប់គ្រងដោយប្រព័ន្ធព័ត៌មានវិទ្យា	12.111	4.037	4.037	4.037	12.111
គម្រោងជំរុញការវិនិយោគឧស្សាហកម្មបច្ចេកវិទ្យាគមនាគមន៍ និងព័ត៌មាន	22.607	7.428	10.012	5.167	22.607
គម្រោងផ្តល់សេវាសិក្សាតាមរយៈមជ្ឈមណ្ឌល e-learning នៅវិទ្យាស្ថានជាតិប្រៃសណីយ៍	5.652	1.574	767	767	3.108
គម្រោងផ្តល់សេវាបច្ចេកវិទ្យាគមនាគមន៍ និងព័ត៌មាន	127.032	27.452	42.550	57.031	127.032
គម្រោងសាងសង់មជ្ឈមណ្ឌលប្រព័ន្ធដីជម្រកព័ត៌មានវិទ្យាជនបទ ខេត្ត	22.604	6.128	6.397	10.079	22.604
គម្រោងសាងសង់បណ្តាញបញ្ជូនស៊ីញ៉ាល់លឿននៅតំបន់ភាគពាយព្យប្រទេសកម្ពុជា	153.406	32.296	48.444	72.666	153.406



ការគ្រប់គ្រងឆ្នាំ២០២០

តារាង "គ១"

ចំណាយមូលធនដោយហិរញ្ញប្បទានក្រៅប្រទេស

ឯកតា:លានរៀល

ឈ្មោះគម្រោង	តម្លៃ គម្រោង	កម្រិតទុនវិនិយោគចែកតាមឆ្នាំ			
		ឆ្នាំ២០២០	ឆ្នាំ២០២១	ឆ្នាំ២០២២	សរុប៣ឆ្នាំ
គម្រោងកសាងបណ្តាញខ្សែកាបអុបទិចក្រោមបាតសមុទ្រពីព្រះរាជាណាចក្រកម្ពុជា ទៅប្រទេសចិន	563.162	8.074	12.111	16.148	36.333
គម្រោងបង្កើតមជ្ឈមណ្ឌលបណ្តាញព័ត៌មានវិទ្យាកម្ពុជាសម្រាប់ផ្តល់សេវាKH	13.807	6.540	4.239	3.028	13.807
គម្រោងបង្កើតមណ្ឌលពិសោធន៍ស្តង់ដារជាតិទូរគមនាគមន៍	121.110	12.111	40.370	68.629	121.110
គម្រោងបង្កើតផ្ទះបាយរោងចក្រ គេដោ-១	605.550	38.553	153.810	353.238	545.601
គម្រោងធ្វើឱ្យប្រសើរឡើងនូវប្រព័ន្ធសន្តិសុខបច្ចេកវិទ្យាគមនាគមន៍ និងព័ត៌មាន	12.111	6.193	2.959	2.959	12.111
<b>ក្រសួងសាធារណការ និងដឹកជញ្ជូន</b>	<b>54.505.869</b>	<b>2.972.063</b>	<b>3.552.448</b>	<b>4.817.546</b>	<b>11.342.057</b>
<b>គម្រោងមានហិរញ្ញប្បទាន (គម្រោងវិនិយោគជាទុន)</b>	<b>12.645.984</b>	<b>2.257.271</b>	<b>2.377.793</b>	<b>2.726.913</b>	<b>7.361.976</b>
គម្រោងសាងសង់ផ្លូវជាតិលេខ២ និងផ្លូវជាតិលេខ២២	261.238	40.370	48.444	60.555	149.369
គម្រោងពង្រីកផ្លូវជាតិលេខ៣ (ចោមចៅ-ក្រុងកំពត) ប្រវែង១៣៤,៨គម	869.521	121.110	121.110	201.850	444.070
គម្រោងរៀបចំប្រកួតទ្វារអន្តរជាតិស្ទឹងបត់ និងផ្លូវតភ្ជាប់ផ្លូវជាតិលេខ៥	120.167	60.555	40.370	0	100.925
គម្រោងធ្វើឱ្យប្រសើរឡើងនូវកំណាត់ផ្លូវជាតិលេខ៥ ពីបាតដំបង ទៅសិរីសោភ័ណ	867.955	161.480	161.480	121.110	444.070
គម្រោងធ្វើឱ្យប្រសើរឡើងនូវកំណាត់ផ្លូវជាតិលេខ៥ ពីព្រែកក្តាមទៅជ្រាមម	1.135.810	161.480	201.850	201.850	565.180
គម្រោងធ្វើឱ្យប្រសើរឡើងនូវកំណាត់ផ្លូវជាតិលេខ៥ ពីជ្រាមមទៅបាតដំបង និងពីសិរីសោភ័ណ ទៅបាយ័ត	1.509.838	363.330	363.330	403.700	1.130.360
គម្រោងស្តារ និងលើកកម្រិតផ្លូវជាតិលេខ៧ បែកខាងត្បូងដែលទទួលបានខុចខាត ដោយសារទឹកជំនន់ (ខ្លាស្ទុះ-អូរច្រឡំ) ប្រវែង៩៦,៦គម	285.435	80.740	80.740	121.110	282.590
គម្រោងសាងសង់ផ្លូវជាតិលេខ៧១សេ (ផ្លូវជាតិលេខ៧ ខេត្តត្បូងឃ្មុំ ក្រុងតាស៊ី ភ្នំពេញ ចំការលើ ខេត្តកំពង់ចាម)	524.810	80.740	100.925	104.962	286.627
គម្រោងសាងសង់ផ្លូវជាតិលេខ១១ (អូរលៀង-ថ្នល់ទទឹង ផ្លូវជាតិលេខ៧) ប្រវែង៩៦,៤៨គម	397.192	121.110	20.185	0	141.295
គម្រោងលើកកម្ពស់គុណភាពផ្លូវជាតិលេខ៤៨ (ស្រែអំបិល-ខេត្តកោះកុង) ប្រវែង១៥០គម	305.690	20.185	40.370	36.333	96.888
គម្រោងសាងសង់ស្ថានតាមបណ្តោយផ្លូវជាតិលេខ៧៣	60.555	20.185	20.185	0	40.370
គម្រោងកែលម្អស្ទឹងសៀមរាប ជំហានទី២	81.830	20.185	40.370	20.185	80.740
គម្រោងគ្រប់គ្រងទ្រល្យសម្បត្តិផ្លូវថ្នល់ ជំហានទី២	702.438	121.110	60.555	0	181.665
គម្រោងគ្រប់គ្រងទ្រល្យសម្បត្តិផ្លូវថ្នល់ ជំហានទី២ (ហិរញ្ញប្បទានបន្ថែម)	444.070	60.555	100.925	141.295	302.775
គម្រោងកែលម្អគ្រប់គ្រងបរិស្ថានក្រុងជុំវិញបឹងទន្លេសាប	212.346	40.370	40.370	20.185	100.925
គម្រោងកែលម្អគ្រប់គ្រងបរិស្ថានក្រុងជុំវិញបឹងទន្លេសាប ជំហានទី២	394.415	40.370	60.555	100.925	201.850
គម្រោងអភិវឌ្ឍន៍ទីក្រុងរៀងរយនៃមហាអនុតំបន់មេគង្គ (ក្រុងបាត់ ក្រុងស្វាយរៀង ក្រុងបាត់ដំបង និងក្រុងបាយ័ត)	221.147	60.555	40.370	40.370	141.295
គម្រោងអភិវឌ្ឍន៍ទីក្រុងរៀងរយនៃមហាអនុតំបន់មេគង្គ ជំហានទី២ (ខេត្តកំពត និងខេត្តព្រះសីហនុ)	133.221	60.555	32.296	20.185	113.036
គម្រោងអភិវឌ្ឍន៍ទីក្រុងរៀងរយនៃមហាអនុតំបន់មេគង្គ ជំហានទី៤	357.275	40.370	60.555	80.740	181.665
គម្រោងសាងសង់ផ្លូវក្រវាត់ក្រុងទី៣	1.080.584	201.850	242.220	322.960	767.030
គម្រោងកែលម្អបណ្តាញផ្លូវជាតិ	282.590	60.555	60.555	80.740	201.850
គម្រោងអភិវឌ្ឍន៍ផ្លូវពីសំឡូត -វាលវែង និងទៅដល់កោះកុង	775.104	141.295	201.850	322.960	666.105
គម្រោងធ្វើឱ្យប្រសើរឡើងវិញនូវការតភ្ជាប់ផ្លូវថ្នល់	222.035	16.736	24.222	80.740	121.698
គម្រោងសាងសង់ស្ថានទន្លេមេគង្គ ក្រុងតាស៊ី ភ្នំពេញប្រវែង១១៣១១ និងផ្លូវតភ្ជាប់	230.101	60.555	48.444	0	108.999
គម្រោងសាងសង់ស្ថានទន្លេមេគង្គ និងផ្លូវថ្នល់ប្រវែង៤,៣គម ជំហានទី១	351.106	40.370	24.222	0	64.592
គម្រោងអភិវឌ្ឍន៍ប្រព័ន្ធធារាសាស្ត្រនៅក្នុងក្រុងតាខ្មៅ	819.511	60.555	141.295	244.158	446.008
គម្រោងអភិវឌ្ឍន៍ចំណាត់ផ្លូវជាតិលេខ៧ កំពង់ផែស្វយ័តក្រុងព្រះសីហនុ	41.859.886	714.792	1.174.655	2.090.634	3.980.081
គម្រោងអភិវឌ្ឍន៍ហិរញ្ញប្បទាន (គម្រោងវិនិយោគជាទុន)	12.312.850	20.185	40.370	80.740	141.295



តំបន់ កម្ពុជា និង កម្ពុជា ក្រសួង-ស្ថាប័ន។ ប្រភពព័ត៌មាន: ទិន្នន័យនៃកម្មវិធីវិនិយោគសាធារណៈ ៣ឆ្នាំរំកិល ២០២០-២០២២ ក្រសួងផែនការ



ការគ្រប់គ្រងឆ្នាំ២០២០

តារាង "គ១"

ចំណាយមូលធនដោយហិរញ្ញប្បទានក្រៅប្រទេស

ឯកតា:លានរៀល

ឈ្មោះគម្រោង	គន្លឹះ គម្រោង	កម្រិតទុនវិនិយោគបែកតាមឆ្នាំ			
		ឆ្នាំ២០២០	ឆ្នាំ២០២១	ឆ្នាំ២០២២	សរុប៣ឆ្នាំ
គម្រោងរៀបចំខ្សែក្រវ៉ាត់និងចំណាត់ចែងយន្តក្រុងនៅតាមផ្លូវជាតិលេខ១, ២, ៣, ៤, ៥, ៦, និង២១	15.034	5.398	6.572	3.064	15.035
គម្រោងបន្តរៀបចំខ្សែក្រវ៉ាត់បែកតាមខាងលិចក្រុងបាត់ដំបង	77.732	7.791	10.496	23.334	41.621
គម្រោងកសាងវិទ្យាស្ថានជាតិបណ្តុះបណ្តាលវិជ្ជាជីវៈសាធារណការ និងដឹកជញ្ជូន	105.568	404	2.019	4.037	6.459
គម្រោងផ្លូវជាតិលេខ៧២ (ត្រពាំងជួង ដល់ក្រែក) ទៅត្រងផ្លូវជាតិលេខ៧ ដល់ផ្លូវជាតិលេខ៧១ (កំពង់ថ្ម)	644.916	0	0	40.370	40.370
គម្រោងសាងសង់ស្ពានស្នាម (ផ្លូវជាតិលេខ២១ ត្រើយខាងលិច-ផ្លូវ១១០ ត្រើយខាងកើត រួមទាំងផ្លូវក្បាលស្ពានសង្វាង ប្រវែង២៧៧ម)	201.850	20.185	40.370	80.740	141.295
គម្រោងសាងសង់សំណង់កំពង់ផែទេសចរណ៍ខេត្តកែប	6.560	2.184	2.184	2.184	6.552
គម្រោងសាងសង់សំណង់កំពង់ចម្លង នៅឃុំកំពង់ត្រឡាច ស្រុកកំពង់ត្រឡាច និងសាងសង់ ផែនទេសចរណ៍ នៅក្រុងកំពង់ឆ្នាំង	646	283	283	81	646
គម្រោងសាងសង់ផ្លូវជាតិលេខ៦០១ ក្រុងក្រចេះ ស្ពានឆ្លងទន្លេមេគង្គ កំពង់ថ្ម (កំពង់ធំ) ប្រវែង១៤០គម	787.215	0	157.443	236.165	393.608
គម្រោងសាងសង់ផ្លូវជុំគីរី (ផ្លូវជាតិលេខ៤១) ផ្លូវជាតិលេខ ៣១អា (ឈូក-ដូនទង់-កំពង់ត្រាច) (ផ្លូវជាតិលេខ៣១)	201.850	0	0	20.185	20.185
គម្រោងស្ពានផ្លូវជាតិលេខ៤៣ (ត្រង់ត្រយឹង ផ្លូវជាតិលេខ៤-ទ្វារថ្មី ផ្លូវជាតិលេខ៣)	322.960	0	0	4.037	4.037
គម្រោងស្ពានផ្លូវជាតិលេខ៥០សេ ពី (កំពង់ឆ្នាំង ដល់បាណ្ឌូល ដល់រកា ខេត្តកំពង់ធំ) និងស្ពានឆ្លងកាត់ដៃទន្លេសាប	867.955	0	24.222	80.740	104.962
គម្រោងសាងសង់ផ្លូវជាតិលេខ៧៨-៥ (បានខ្សែខេត្តរតនគិរី-កន្ទុយនាគ ព្រំប្រទល់កម្ពុជា វៀតណាម)	686.290	0	0	40.370	40.370
គម្រោងសាងសង់ផ្លូវជាតិលេខ៩២ សំអាង (ផ្លូវជាតិលេខ៩) កំពង់ស្រឡៅ ២ កំពង់ស្រឡៅមួយ-ម៉ុត	395.626	0	0	79.125	79.125
គម្រោងសាងសង់ផ្លូវជាតិលេខ៣១០-ផ្លូវជាតិលេខ១ ព្រំដែនកម្ពុជា-វៀតណាម	742.808	0	20.185	40.370	60.555
គម្រោងសាងសង់ស្ពានទន្លេមេគង្គ ខេត្តក្រចេះ (រួមទាំងក្បាលស្ពានប្រវែង១៥,៣គម និងផ្លូវខ្លី១៤,៤គម)	532.884	41.379	78.722	80.740	200.841
គម្រោងសាងសង់ផ្លូវខេត្តលេខ២៩៤ (ចែបមួយ-កំពង់ស្រឡៅមួយ) ព្រំដែនកម្ពុជា-ឡាវ	206.291	0	0	41.258	41.258
គម្រោងសាងសង់ផ្លូវដឹកជញ្ជូនពីកំពង់ឆ្នាំងទៅបាត់ដំបង	3.229.600	4.037	4.037	12.111	20.185
គម្រោងសាងសង់ផ្លូវដឹកជញ្ជូនពីកំពង់ឆ្នាំងទៅស្នួល	6.055.500	4.037	4.037	4.037	12.111
គម្រោងសាងសង់ផ្លូវដឹក (ពីសិរីសោភ័ណ្ឌ-សៀមរាប-ភ្នំពេញ) ប្រវែង៤៣០គម	8.074.000	4.037	4.037	4.037	12.111
គម្រោងសាងសង់ផ្លូវខេត្តលេខ៣៧៨ (ដុងក្រឡា-សៀមបាង-រឿនសែ-អូរជុំ-បានខ្សែ)	496.551	0	0	40.370	40.370
គម្រោងកសាងវិទ្យាស្ថានជាតិបណ្តុះបណ្តាលជំនាញភស្តុតាង	48.444	10.900	10.900	26.644	48.444
គម្រោងសាងសង់សំណង់កំពង់ចម្លង នៅឃុំតាវែង ស្រុកតាវែងលើ ខេត្តរតនគិរី	1.577	788	788	0	1.577
គម្រោងសាងសង់ស្ពានប្រោយចង្វារ-ស្វាយជ្រុំ	782.512	189.102	182.273	188.798	560.173
គម្រោងសាងសង់ផ្លូវជាតិលេខ៧០១ ទន្លេបឹង-ស្រីសន្ធា-ព្រែកតាមាក់	561.143	0	0	140.286	140.286
គម្រោងសាងសង់សំណង់ផែប្រយោជន៍ សង្កាត់ដងទង ក្រុងខេមរភូមិន្ទ ខេត្តកោះកុង	550.881	193.139	166.125	110.573	469.837
គម្រោងសាងសង់ផ្លូវជាតិលេខ១១០០ គ្រប់គ្រងព័ត៌មានផ្លូវជាតិរួមបញ្ចូលគ្នានៅក្នុងព្រះរាជាណាចក្រកម្ពុជា	27.048	9.003	8.680	9.366	27.048
គម្រោងកសាងសង់ផ្លូវជាតិលេខ២១១ ខេត្តកណ្តាល	506.644	40.370	40.370	80.740	161.480
គម្រោងសាងសង់ផ្លូវជាតិលេខ២១១ ខេត្តកណ្តាល	9.447	3.028	3.391	3.028	9.447
គម្រោងសាងសង់ផ្លូវជាតិលេខ១១១១ នៅសង្កាត់ស្វាយរៀង ក្រុងស្វាយរៀង ខេត្តស្វាយរៀង	9.891	3.302	3.294	3.294	9.891
គម្រោងសាងសង់ប្រព័ន្ធបណ្តាញទឹកខ្លួនខេត្តព្រះសីហនុ	767.030	40.370	80.740	121.110	242.220



ការគ្រប់គ្រងឆ្នាំ២០២០

តារាង "គ១"

ចំណាយមូលធនដោយហិរញ្ញប្បទានក្រៅប្រទេស

ឯកតា:លានរៀល

ឈ្មោះគម្រោង	តម្លៃ គម្រោង	កម្រិតទុនវិនិយោគបែកតាមឆ្នាំ			
		ឆ្នាំ២០២០	ឆ្នាំ២០២១	ឆ្នាំ២០២២	សរុប៣ឆ្នាំ
គម្រោងកសាងមជ្ឈមណ្ឌលបំប៉នសេវាកម្ម ក្រុងព្រះសីហនុ	504.625	20.185	20.185	80.740	121.110
គម្រោងអភិវឌ្ឍន៍ផ្លូវកំពង់ផែក្រុងព្រះសីហនុ	158.369	9.003	33.883	57.749	100.634
គម្រោងសាងសង់សំណង់ផ្ទះស្ថិតនៅឃុំព្រែកគយ ស្រុកស្នាម ខេត្តកណ្តាល	19.099	4.942	7.016	7.065	19.024
គម្រោងសាងសង់សំណង់ផ្ទះ ១ឆ្នេរទី ខេត្តក្បូងឃ្មុំ	295.012	20.185	40.370	80.740	141.295
គម្រោងធ្វើឱ្យប្រសើរឡើងផ្លូវជាតិលេខ៤៤ ជំហានទី២	645.920	0	0	20.185	20.185
គម្រោងធ្វើឱ្យប្រសើរឡើងផ្លូវជាតិលេខ៣៣ (ផ្លូវជាតិលេខ៣ គីឡូម៉ែត្រលេខ១៤៨-១០០- ព្រំប្រទល់កម្ពុជាវៀតណាម) និងផ្លូវជាតិលេខ៣១ (បែកគុស-កំពង់ត្រាចផ្លូវជាតិលេខ៣៣)	788.835	40.370	121.110	161.480	322.960
គម្រោងធ្វើឱ្យប្រសើរឡើងផ្លូវជាតិលេខ៤១ (ថ្នល់ទទឹង ផ្លូវជាតិលេខ៤-ផ្លូវជាតិលេខ៣ គីឡូម៉ែត្រ លេខ១២៦+៧៥៥) ប្រវែង៩៥,២៦៩គម	218.725	20.185	60.555	80.740	161.480
<b>ក្រសួងយុត្តិធម៌</b>	147.434	69.331	31.311	46.791	147.434
គម្រោងមិនទាន់មានហិរញ្ញប្បទាន (គម្រោងវិនិយោគទុន)	147.434	69.331	31.311	46.791	147.434
គម្រោងសាងសង់ផ្ទះស្នាក់នៅសម្រាប់ចៅក្រម និងព្រះរាជអាជ្ញា	33.572	9.947	9.947	13.677	33.572
គម្រោងពង្រឹង និងពង្រីកហេដ្ឋារចនាសម្ព័ន្ធមណ្ឌលសេវាកម្មយុត្តិធម៌	72.281	17.803	21.364	33.114	72.281
គម្រោងពង្រឹង និងពង្រីកហេដ្ឋារចនាសម្ព័ន្ធសាលារៀនសាលាតាមតំបន់	31.892	31.892	0	0	31.892
គម្រោងពង្រឹង និងពង្រីកហេដ្ឋារចនាសម្ព័ន្ធកុលាការ	9.689	9.689	0	0	9.689
<b>ក្រសួងទេសចរណ៍</b>	1.539.510	309.363	437.389	521.500	1.268.252
គម្រោងមានហិរញ្ញប្បទាន (គម្រោងវិនិយោគទុន)	196.602	33.939	28.259	20.185	82.383
គម្រោងសាងសង់សាលាជាតិបណ្តុះបណ្តាលវិជ្ជាជីវៈទេសចរណ៍	0	0	0	0	0
គម្រោងអភិវឌ្ឍន៍ហេដ្ឋារចនាសម្ព័ន្ធទេសចរណ៍ប្រកបដោយបរិយោប័ន្ធក្នុង មហាអនុតំបន់មេគង្គ	75.492	13.754	0	0	13.754
គម្រោងអភិវឌ្ឍន៍ហេដ្ឋារចនាសម្ព័ន្ធទេសចរណ៍ប្រកបដោយបរិយោប័ន្ធក្នុង មហាអនុតំបន់មេគង្គ ជំហានទី២	121.110	20.185	28.259	20.185	68.629
គម្រោងមិនទាន់មានហិរញ្ញប្បទាន (គម្រោងវិនិយោគទុន)	1.342.908	275.424	409.130	501.315	1.185.869
គម្រោងអភិវឌ្ឍន៍មណ្ឌលវេទនាទេសចរណ៍ប្រវត្តិសាស្ត្រអន្លង់វែង	6.661	2.220	2.220	2.220	6.661
គម្រោងអភិវឌ្ឍន៍ហេដ្ឋារចនាសម្ព័ន្ធទេសចរណ៍ទីក្រុងកំពតថ្មី	60.555	2.019	2.019	2.019	6.056
គម្រោងអភិវឌ្ឍន៍ទេសចរណ៍សហគមន៍កោះទ្រង់	4.037	1.211	1.211	1.615	4.037
គម្រោងធ្វើឱ្យប្រសើរឡើងកញ្ចប់ខ្សែទស្សនកិច្ចទេសចរណ៍ក្នុងស្រុកសម្រាប់ប្រជាជន ដែលមានចំណូលទាបនិងមធ្យម	8.074	2.019	2.019	4.037	8.074
គម្រោងអភិវឌ្ឍន៍ទេសចរណ៍តំបន់ត្រីកោណអភិវឌ្ឍន៍	100.925	16.148	16.148	16.148	48.444
គម្រោងអភិវឌ្ឍន៍ហេដ្ឋារចនាសម្ព័ន្ធទេសចរណ៍តំបន់ត្រីកោណមរកត	100.925	16.955	16.955	16.955	50.866
គម្រោងសាងសង់វិទ្យាស្ថានស្រាវជ្រាវទេសចរណ៍	20.185	9.285	5.450	5.450	20.185
គម្រោងអភិវឌ្ឍន៍តំបន់និវេសន៍ផ្ទះទេសចរណ៍	807.400	173.086	298.516	335.798	807.400
គម្រោងកម្មវិធីគាំទ្រសហគ្រាសនៅតាមសហគមន៍ទេសចរណ៍	20.185	4.037	8.074	8.074	20.185
គម្រោងធ្វើឱ្យប្រសើរឡើងកំពង់ផែទេសចរណ៍តាមដងទន្លេ និងមាត់សមុទ្រ	169.554	40.370	40.370	88.814	169.554
គម្រោងធ្វើឱ្យប្រសើរឡើងគ្រឹះស្ថានបណ្តុះបណ្តាលវិជ្ជាជីវៈទេសចរណ៍	44.407	8.074	16.148	20.185	44.407
<b>ក្រសួងចរាចរណ៍ និងហេដ្ឋារចនាសម្ព័ន្ធ</b>	18.078.958	1.871.781	1.918.719	3.741.442	7.531.942
គម្រោងមិនទាន់មានហិរញ្ញប្បទាន (គម្រោងវិនិយោគទុន)	4.077.536	684.272	773.086	696.383	2.153.740
គម្រោងកែលម្អផ្លូវជាតិលេខ១៣ស្រុកស្រីស្នំ	532.884	40.370	80.740	121.110	242.220
គម្រោងអភិវឌ្ឍន៍ផ្លូវជាតិលេខ១៣ស្រុកស្រីស្នំ និងផ្លូវជាតិលេខ១៣ និងផ្លូវជាតិលេខ១៣ និងផ្លូវជាតិលេខ១៣	189.739	52.481	60.555	0	113.036
គម្រោងអភិវឌ្ឍន៍ផ្លូវជាតិលេខ១៣ស្រុកស្រីស្នំ	168.957	36.333	36.333	0	72.666
គម្រោងកែលម្អផ្លូវជាតិលេខ១៣ និងផ្លូវជាតិលេខ១៣ស្រុកស្រីស្នំ និងផ្លូវជាតិលេខ១៣ និងផ្លូវជាតិលេខ១៣	192.767	40.370	40.370	0	80.740



ការគ្រប់គ្រងឆ្នាំ២០២០

តារាង "គ១"

ចំណាយមូលធនដោយហិរញ្ញប្បទានក្រៅប្រទេស

ឯកតា:លានរៀល

ឈ្មោះគម្រោង	តម្លៃ គម្រោង	កម្រិតទុនវិនិយោគរៀបចំតាមឆ្នាំ			
		ឆ្នាំ២០២០	ឆ្នាំ២០២១	ឆ្នាំ២០២២	សរុប៣ឆ្នាំ
គម្រោងស្តារឡើងវិញប្រព័ន្ធស្រោចស្រព និងប្រព័ន្ធដោះទឹកនៅភាគខាងលិចបឹងទន្លេសាប ជំហានទី២	135.240	40.370	44.407	44.407	129.184
គម្រោងអភិវឌ្ឍន៍ប្រព័ន្ធធារាសាស្ត្រស្ទឹងស្វាយរាប	149.046	48.444	48.444	0	96.888
គម្រោងអភិវឌ្ឍន៍ប្រព័ន្ធធារាសាស្ត្រវែក ជំហានទី២ ខេត្តស្វាយរៀង	393.204	60.555	20.185	0	80.740
គម្រោងអភិវឌ្ឍន៍ទំនប់ជូនទ្រី ខេត្តតាកែវ	216.787	34.315	34.315	34.315	102.944
គម្រោងអភិវឌ្ឍន៍អាងទឹកក្សា ខេត្តព្រះវិហារ	395.537	80.740	100.925	121.110	302.775
គម្រោងស្តារឡើងវិញប្រព័ន្ធស្រោចស្រព និងប្រព័ន្ធដោះទឹកភាគនិរតីកំពង់ឆ្នាំង	232.128	40.370	40.370	40.370	121.110
គម្រោងគ្រប់គ្រងធនធានទឹកចម្រុះទន្លេមេគង្គ	65.399	24.222	20.185	20.185	64.592
គម្រោងអភិវឌ្ឍន៍ប្រព័ន្ធធារាសាស្ត្រ និងកាត់បន្ថយទឹកជំនន់ក្នុងខេត្តបន្ទាយមានជ័យ	424.373	40.370	60.555	80.740	181.665
គម្រោងអភិវឌ្ឍន៍ប្រព័ន្ធធារាសាស្ត្រនិងកាត់បន្ថយគ្រោះទឹកជំនន់ស្ទឹងព្រែកត្នោត ខេត្តកណ្តាល និងខេត្តកំពង់ស្ពឺ	464.255	80.740	121.110	201.850	403.700
គម្រោងអភិវឌ្ឍន៍ប្រព័ន្ធធារាសាស្ត្រតំបន់ឧត្តរ និងការគ្រប់គ្រងវិស័យធនធានទឹក	266.926	40.370	32.296	0	72.666
កម្មវិធីគ្រប់គ្រងធនធានទឹក និងការផ្លាស់ប្តូរវិស័យកសិកម្ម ជំហានទី១	250.294	24.222	32.296	32.296	88.814
<b>គម្រោងមិនទាន់មានហិរញ្ញប្បទាន (គម្រោងវិនិយោគជាទុន)</b>	<b>14.001.422</b>	<b>1.187.509</b>	<b>1.145.633</b>	<b>3.045.059</b>	<b>5.378.202</b>
គម្រោងសាងសង់ស្ថានីយ៍បូមទឹកថ្មីចំនួន ២០កន្លែង	18.167	6.056	6.056	6.056	18.167
គម្រោងអភិវឌ្ឍន៍ប្រព័ន្ធធារាសាស្ត្របរិសេស និងកាត់បន្ថយទឹកជំនន់	258.041	40.370	40.370	52.481	133.221
គម្រោងអភិវឌ្ឍន៍ប្រព័ន្ធធារាសាស្ត្រដើម្បីការពារទឹកជំនន់ស្ទឹងសៀមរាប	282.590	80.740	80.740	80.740	242.220
គម្រោងការពារទឹកជំនន់ និងគ្រោះរាំងស្ងួត	100.925	18.409	18.570	18.974	55.953
គម្រោងជួសជុលប្រព័ន្ធធារាសាស្ត្រអន្សោង ខេត្តព្រៃវែង	39.829	4.037	4.037	6.074	16.148
គម្រោងជួសជុលប្រព័ន្ធធារាសាស្ត្របាយ័នកោ	12.515	4.037	4.037	4.441	12.515
គម្រោងស្តារ និងកែលម្អប្រឡាយមេរេចព្រំស្ថានីយ៍បូមទឹក ៨៥កន្លែង	13.322	4.037	4.037	5.248	13.322
គម្រោងជួសជុលអាងទឹកត្រែនប់ ខេត្តព្រះសីហនុ	6.056	2.019	2.019	2.019	6.056
គម្រោងជួសជុលប្រព័ន្ធស្រោចស្រពតាកែវ	195.795	4.037	4.037	4.037	12.111
គម្រោងស្តារបណ្តាញស្ថានីយ៍ជលសាស្ត្រ ៣០កន្លែង	2.019	606	606	807	2.019
គម្រោងការពារប្រាំងទន្លេទ្រូមខេត្តកំពង់ចាម	121.110	20.185	20.185	20.185	60.555
គម្រោងអភិវឌ្ឍន៍ធនធានទឹកស្ទឹងដីក្រែង ជំហានទី២ ខេត្តសៀមរាប	403.700	80.740	80.740	80.740	242.220
គម្រោងអភិវឌ្ឍន៍ស្ទឹងភ្លាច ខេត្តកំពង់ស្ពឺ	48.444	4.037	4.037	16.148	24.222
គម្រោងអភិវឌ្ឍន៍ទំនប់ផ្នែកខាងលើស្ទឹងព្រែកត្នោត	94.369	20.185	32.296	41.888	94.369
គម្រោងអភិវឌ្ឍន៍ប្រព័ន្ធធារាសាស្ត្រ និងការពារទឹកជំនន់ផ្នែកខាងក្រោមស្ទឹងសែន	322.960	40.370	40.370	80.740	161.480
គម្រោងទំនប់ការពារទឹកជំនន់ខាងលិចទន្លេបាសាក់	415.811	40.370	40.370	52.481	133.221
គម្រោងអភិវឌ្ឍន៍ពហុបំណងទន្លេវែក (ស្វាយរៀង)	80.740	12.111	16.148	20.185	48.444
គម្រោងអភិវឌ្ឍន៍ធនធានទឹក ជំហានទី២	100.925	20.185	20.185	20.185	60.555
គម្រោងគ្រប់គ្រងទឹកជំនន់នៅតាមតំបន់ព្រំដែនកម្ពុជា-វៀតណាម	735.380	8.720	16.148	290.664	315.532
គម្រោងជួសជុលនិងស្តារឡើងវិញប្រព័ន្ធស្រោចស្រព ៣០កញ្ញា ខេត្តកំពង់ធំ	322.960	48.444	52.481	181.665	282.590
គម្រោងអភិវឌ្ឍន៍ធនធានទឹកចន្ទ្រា	201.850	20.185	20.185	80.740	121.110
គម្រោងគ្រប់គ្រង និងអភិវឌ្ឍន៍ធនធានទឹកចម្រុះនៅតំបន់ព្រំដែនកម្ពុជា-ថៃ	31.771	8.576	9.016	11.375	28.967
គម្រោងសាងសង់មណ្ឌលប្រព័ន្ធគ្រប់គ្រងធនធានទឹកចម្រុះនៅកំពង់ឆ្នាំង	100.925	20.185	20.185	20.185	60.555
គម្រោងអភិវឌ្ឍន៍ប្រព័ន្ធធារាសាស្ត្រស្ទឹងសែន ខេត្តកំពង់ធំ	1.349.214	41.226	48.444	48.444	138.114
គម្រោងអភិវឌ្ឍន៍ធនធានទឹកស្ទឹងស្លោង ជំហានទី២ ខេត្តកំពង់ធំ	282.590	40.370	60.555	60.555	161.480
គម្រោងអភិវឌ្ឍន៍ធនធានទឹកស្ទឹងតាសាល ជំហានទី២	39.942	13.322	13.322	13.298	39.942
គម្រោងអភិវឌ្ឍន៍តំបន់ជីវមណ្ឌលមេគង្គខាងកើតនៅខេត្តព្រៃវែង និងខេត្តស្វាយរៀង	559.286	80.740	80.740	201.850	363.330
គម្រោងអភិវឌ្ឍន៍ធនធានទឹក ខេត្តកំពត	282.590	40.370	60.555	60.555	161.480



ភ្នំពេញ ថ្ងៃទី ១០ ខែ កញ្ញា ឆ្នាំ ២០២០ រាជធានីភ្នំពេញ

ទំព័រ 10/11

ការគ្រប់គ្រងឆ្នាំ២០២០

តារាង "គ១"

ចំណាយមូលធនដោយហិរញ្ញប្បទានក្រៅប្រទេស

ឯកតា:លានរៀល

ឈ្មោះគម្រោង	តម្លៃ គម្រោង	កម្រិតទុនវិនិយោគចែកតាមឆ្នាំ			
		ឆ្នាំ២០២០	ឆ្នាំ២០២១	ឆ្នាំ២០២២	សរុប៣ឆ្នាំ
គម្រោងអភិវឌ្ឍន៍អាងទឹកដងកាំបិត នៅខេត្តកំពង់ធំ	456.181	0	32.296	92.851	125.147
គម្រោងអនុវត្តភាពប្រព័ន្ធប្រឡាយជើងក្រប	151.388	30.278	30.278	30.278	90.833
គម្រោងអភិវឌ្ឍន៍ប្រព័ន្ធធារាសាស្ត្រ និងគ្រប់គ្រងវិស័យធនធានទឹក	2.018.500	80.740	40.370	363.330	484.440
គម្រោងកែលម្អប្រព័ន្ធធារាសាស្ត្រប្រើឱ្យកសិកម្ម	40.370	80.740	40.370	226.072	347.182
គម្រោងសាងសង់ទំនប់បំបាត់លំហូរនៅខេត្តប៉ៃលិន	392.195	28.865	40.370	40.370	109.605
គម្រោងគ្រប់គ្រងប្រព័ន្ធធារាសាស្ត្រតំបន់ខ្ពង់រាបនិងការគ្រប់គ្រងធនធានទឹក ជ័ហានទី២	2.018.500	80.740	40.370	363.330	484.440
គម្រោងជួសជុលប្រព័ន្ធធារាសាស្ត្រនិងគ្រប់គ្រងវិស័យធនធានទឹក	2.018.500	80.740	40.370	363.330	484.440
គម្រោងអភិវឌ្ឍន៍អាងទឹកស្ទឹងជំនិត ខេត្តកំពង់ធំ	481.965	80.740	80.740	80.740	242.220
<b>ក្រសួងការងារ និងបណ្តុះបណ្តាលវិជ្ជាជីវៈ</b>	<b>527.232</b>	<b>64.592</b>	<b>60.555</b>	<b>60.555</b>	<b>185.702</b>
គម្រោងមានហិរញ្ញប្បទាន (គម្រោងវិនិយោគជាទុន)	527.232	64.592	60.555	60.555	185.702
គម្រោងអភិវឌ្ឍន៍ជំនាញសម្រាប់ការប្រកួតប្រជែង	355.256	24.222	40.370	60.555	125.147
គម្រោងអភិវឌ្ឍន៍វិស័យអប់រំ បណ្តុះបណ្តាលបច្ចេកទេស និងវិជ្ជាជីវៈ	171.976	40.370	20.185	0	60.555
<b>ស្ថាប័នប្រចាំទំនើបកម្ម</b>	<b>32.296</b>	<b>12.111</b>	<b>12.111</b>	<b>8.074</b>	<b>32.296</b>
គម្រោងមិនទាន់មានហិរញ្ញប្បទាន (គម្រោងវិនិយោគជាទុន)	32.296	12.111	12.111	8.074	32.296
គម្រោងសាងសង់អគារថ្មី	32.296	12.111	12.111	8.074	32.296
<b>ក្រសួងមុខងារសាធារណៈ</b>	<b>26.442</b>	<b>8.801</b>	<b>8.801</b>	<b>8.841</b>	<b>26.442</b>
គម្រោងមិនទាន់មានហិរញ្ញប្បទាន (គម្រោងវិនិយោគជាទុន)	26.442	8.801	8.801	8.841	26.442
គម្រោងសាងសង់មន្ទីរមុខងារសាធារណៈ:រាជធានីខេត្ត	13.322	4.441	4.441	4.441	13.322
គម្រោងសាងសង់អគារវិទ្យាស្ថានមុខងារសាធារណៈ:ភូមិភាគខេត្តត្បូងឃ្មុំ	6.560	2.180	2.180	2.200	6.560
គម្រោងសាងសង់វិទ្យាស្ថានមុខងារសាធារណៈ:ភូមិភាគខេត្តបាត់ដំបង	6.560	2.180	2.180	2.200	6.560
<b>ក្រសួងឧស្សាហកម្ម និងសិប្បកម្ម</b>	<b>2.161.487</b>	<b>452.810</b>	<b>457.001</b>	<b>616.494</b>	<b>1.526.305</b>
គម្រោងមានហិរញ្ញប្បទាន (គម្រោងវិនិយោគជាទុន)	2.025.928	403.700	413.793	573.254	1.390.747
គម្រោងពង្រីកមគ្គភាពផ្គត់ផ្គង់ទឹកស្អាតខេត្តសៀមរាប	376.410	80.740	80.740	201.850	363.330
គម្រោងផ្គត់ផ្គង់ទឹកស្អាត និងលើកកម្ពស់អនាម័យ	232.128	20.185	32.296	48.444	100.925
គម្រោងផ្គត់ផ្គង់ទឹកស្អាត និងអនាម័យតាមខេត្ត	481.210	60.555	60.555	121.110	242.220
គម្រោងផ្គត់ផ្គង់ទឹកស្អាតទីប្រជុំជន	150.984	20.185	20.185	0	40.370
គម្រោងសាងសង់ពេងចក្រប្រព្រឹត្តិកម្មទឹកស្អាតចាក់ខែង ជ័ហានទី១	670.142	201.850	201.850	201.850	605.550
គម្រោងពង្រីកបណ្តាញផ្គត់ផ្គង់ទឹកស្អាត និងអនាម័យ ក្នុងខេត្តកំពង់ធំ	115.055	20.185	18.167	0	38.352
គម្រោងមិនទាន់មានហិរញ្ញប្បទាន (គម្រោងវិនិយោគជាទុន)	135.558	49.110	43.208	43.240	135.558
គម្រោងសាងសង់អគារមជ្ឈមណ្ឌលមន្ទីរពិសោធន៍ឧស្សាហកម្មកម្ពុជា	24.222	8.074	8.074	8.074	24.222
គម្រោងសាងសង់មជ្ឈមណ្ឌលជំរុញអភិវឌ្ឍន៍សហគ្រាសខ្នាតតូច និងមធ្យម	5.729	1.877	1.910	1.942	5.729
គម្រោងបង្កើតមជ្ឈមណ្ឌលភ្ជាប់បច្ចេកវិទ្យានៅកម្ពុជា	14.372	6.056	4.158	4.158	14.372
គម្រោងសាងសង់និងដំណើរការសួនអេកូសហគ្រាសធុនតូចនិងមធ្យមនិងសិប្បកម្មនៅតាមបណ្តាខេត្តចំនួន៤ (កំពង់ចាម កំពង់ឆ្នាំង កំពង់ស្ពឺ និងកណ្តាល) ក្នុងព្រះរាជាណាចក្រកម្ពុជា	48.444	16.148	16.148	16.148	48.444
គម្រោងសាងសង់មគ្គភាពនិងបំពាក់សម្ភារៈឧបករណ៍ពិសោធន៍សម្រាប់មជ្ឈមណ្ឌល	40.370	16.148	12.111	12.111	40.370
មន្ទីរពិសោធន៍ឧស្សាហកម្មកម្ពុជា					
គម្រោងសាងសង់បណ្តាញសម្រាប់មជ្ឈមណ្ឌលមេត្រាសាស្ត្រជាតិ	2.422	807	807	807	2.422



*(Handwritten mark)*

ការគ្រប់គ្រងឆ្នាំ២០២០

តារាង "គ២"

ចំណាយមូលធនដោយហិរញ្ញប្បទានក្រៅប្រទេស  
គម្រោងឥណទាននិងឥណទានភ្ជាប់សន្យា

ឯកតា:លានរៀល

ក្រសួង ស្ថាប័ន	សរុបគម្រោង ឥណទាន (១)+(២)	សរុបឥណទាន ភ្ជាប់សន្យា (១)+[(២)x១០%]*	គម្រោងមាន ហិរញ្ញប្បទាន (១)	គម្រោងមិនទាន់ មានហិរញ្ញប្បទាន (២)
សរុបរួម	10.435.687	6.053.190	5.566.246	4.869.441
វិស័យរដ្ឋបាលទូទៅ	174.318	144.597	141.295	33.023
០៥.១. ទីស្តីការគណៈរដ្ឋមន្ត្រី	100.925	100.925	100.925	0
០៨. ក្រសួងទំនាក់ទំនងរដ្ឋសភា ព្រឹទ្ធសភា និងអធិការកិច្ច	12.111	1.211	0	12.111
១០. ក្រសួងសេដ្ឋកិច្ច និងហិរញ្ញវត្ថុ	20.185	20.185	20.185	0
២៨. ក្រសួងរៀបចំដែនដី នគរូបនីយកម្ម និងសំណង់	20.185	20.185	20.185	0
៣៣. ស្ថាប័នប្រឆាំងអំពើពុករលួយ	12.111	1.211	0	12.111
៣៤. ក្រសួងមុខងារសាធារណៈ	8.801	880	0	8.801
វិស័យការពារជាតិ សន្តិសុខ និងសណ្តាប់ធ្នាប់សាធារណៈ	272.689	45.435	20.185	252.504
០៧.២. ក្រសួងមហាផ្ទៃ-រដ្ឋបាលទូទៅ	203.358	38.502	20.185	183.173
២៦. ក្រសួងយុត្តិធម៌	69.331	6.933	0	69.331
វិស័យសង្គមកិច្ច	1.180.115	937.465	910.504	269.611
១១. ក្រសួងព័ត៌មាន	219.960	21.996	0	219.960
១២. ក្រសួងសុខាភិបាល	466.401	466.401	466.401	0
១៦. ក្រសួងអប់រំ យុវជន និងកីឡា	353.177	345.910	345.103	8.074
១៨. ក្រសួងវប្បធម៌ និងវិចិត្រសិល្បៈ	39.409	8.820	5.422	33.988
១៩. ក្រសួងបរិស្ថាន	24.141	24.141	24.141	0
២១. ក្រសួងសង្គមកិច្ច អតីតយុទ្ធជន និងយុវនីតិសម្បទា	12.434	5.603	4.844	7.590
៣២. ក្រសួងការងារ និងបណ្តុះបណ្តាលវិជ្ជាជីវៈ	64.592	64.592	64.592	0
វិស័យសេដ្ឋកិច្ច	8.808.565	4.925.693	4.494.262	4.314.303
០៥.៣. រដ្ឋលេខាធិការអាកាសចរស៊ីវិល	400.006	40.001	0	400.006
១៣. ក្រសួងរ៉ែ និងថាមពល	716.568	504.019	480.403	236.165
១៥. ក្រសួងពាណិជ្ជកម្ម	185.783	127.577	121.110	64.673
១៧. ក្រសួងកសិកម្ម រុក្ខាប្រមាញ់ និងនេសាទ	1.057.099	323.708	242.220	814.879
២០. ក្រសួងអភិវឌ្ឍន៍ជនបទ	606.188	282.250	246.257	359.931
២២. ក្រសួងប្រៃសណីយ៍ និងទូរគមនាគមន៍	236.906	46.273	25.091	211.815
២៥. ក្រសួងសាធារណការ និងដឹកជញ្ជូន	2.972.063	2.328.750	2.257.271	714.792
២៧. ក្រសួងទេសចរណ៍	309.363	61.481	33.939	275.424
២៩. ក្រសួងធនធានទឹក និងឧតុនិយម	1.871.781	803.022	684.272	1.187.509
៣៥. ក្រសួងឧស្សាហកម្ម និងសិប្បកម្ម	452.810	408.611	403.700	49.110

\* ក្រសួងឧស្សាហកម្ម និងសិប្បកម្មត្រូវបានកំណត់យកលេខគត់



*(Handwritten mark)*

ការគ្រប់គ្រងឆ្នាំ២០២០

តារាង "ឃ"

ចំណាយមូលធនថវិកាថ្នាក់ជាតិ  
ឥណទានភ្ជាប់សន្យានិងឥណទានទូទាត់

ឯកតា:លានរៀល

ប្រភេទ ក្រុមប័ណ្ណ	សរុបឥណទាន ភ្ជាប់សន្យា =សរុប ឥណទាន ទូទាត់	ចំណាយមូលធន ដោយហិរញ្ញប្បទានក្នុងប្រទេស			ចំណាយមូលធន ដោយហិរញ្ញប្បទាន ក្រៅប្រទេស	ការទូទាត់ ប្រាក់ខ្ចី
		ឥណទានភ្ជាប់សន្យា=ឥណទានទូទាត់			ឥណទានភ្ជាប់សន្យា =ឥណទានទូទាត់	ឥណទានភ្ជាប់ សន្យា =ឥណទានទូទាត់
		គម្រោង វិនិយោគ	បដិភាគ វិនិយោគ	មូលនិធិ ទ្រទ្រង់ថវិកា		
សរុប	13.058.971	5.019.859	630.000	250.000	6.053.190	1.105.922
វិស័យរដ្ឋបាលទូទៅ	161.097	16.500	-	-	144.597	-
០៥.១. ទីស្តីការគណៈរដ្ឋមន្ត្រី	100.925	-	-	-	100.925	-
០៨. ក្រសួងទំនាក់ទំនងរដ្ឋសភា ព្រឹទ្ធសភា និងអធិការកិច្ច	1.211	-	-	-	1.211	-
១០. ក្រសួងសេដ្ឋកិច្ច និងហិរញ្ញវត្ថុ	20.185	-	-	-	20.185	-
២៨. ក្រសួងរៀបចំដែនដី នគរូបនីយកម្ម និងសំណង់	36.685	16.500	-	-	20.185	-
៣៣. ស្ថាប័នប្រឆាំងអំពើពុករលួយ	1.211	-	-	-	1.211	-
៣៤. ក្រសួងមុខងារសាធារណៈ	880	-	-	-	880	-
វិស័យការពារជាតិ សន្តិសុខ និងសណ្តាប់ធ្នាប់សាធារណៈ	131.439	86.004	-	-	45.435	-
០៧.១. ក្រសួងមហាផ្ទៃ-សន្តិសុខសាធារណៈ	33.533	33.533	-	-	-	-
០៧.២. ក្រសួងមហាផ្ទៃ-រដ្ឋបាលទូទៅ	90.973	52.471	-	-	38.502	-
២៦. ក្រសួងយុត្តិធម៌	6.933	-	-	-	6.933	-
វិស័យសង្គមកិច្ច	1.122.465	185.000	-	-	937.465	-
១១. ក្រសួងព័ត៌មាន	21.996	-	-	-	21.996	-
១២. ក្រសួងសុខាភិបាល	466.401	-	-	-	466.401	-
១៦. ក្រសួងអប់រំ យុវជន និងកីឡា	530.910	185.000	-	-	345.910	-
១៨. ក្រសួងវប្បធម៌ និងវិចិត្រសិល្បៈ	8.820	-	-	-	8.820	-
១៩. ក្រសួងបរិស្ថាន	24.141	-	-	-	24.141	-
២១. ក្រសួងសង្គមកិច្ច អតីតយុទ្ធជន និងយុវនីតិសម្បទា	5.603	-	-	-	5.603	-
៣២. ក្រសួងការងារ និងបណ្តុះបណ្តាលវិជ្ជាជីវៈ	64.592	-	-	-	64.592	-
វិស័យសេដ្ឋកិច្ច	5.772.476	846.783	-	-	4.925.693	-
០៥.៣. រដ្ឋលេខាធិការអាកាសចរស៊ីវិល	40.001	-	-	-	40.001	-
១៣. ក្រសួងរ៉ែ និងថាមពល	504.019	-	-	-	504.019	-
១៥. ក្រសួងពាណិជ្ជកម្ម	127.577	-	-	-	127.577	-
១៧. ក្រសួងកសិកម្ម រុក្ខាប្រមាញ់ និងនេសាទ	339.708	16.000	-	-	323.708	-
២០. ក្រសួងអភិវឌ្ឍន៍ជនបទ	472.250	190.000	-	-	282.250	-
២២. ក្រសួងប្រៃសណីយ៍ និងទូរគមនាគមន៍	46.273	-	-	-	46.273	-
២៥. ក្រសួងសាធារណការ និងដឹកជញ្ជូន	2.811.330	482.580	-	-	2.328.750	-
២៧. ក្រសួងទេសចរណ៍	61.481	-	-	-	61.481	-
២៩. ក្រសួងធនធានទឹក និងខ្យល់ថ្លៃថ្នូរ	961.225	158.203	-	-	803.022	-
៣៥. ក្រសួងឧស្សាហកម្ម និងសិប្បកម្ម	408.611	-	-	-	408.611	-
ចំណាយមិនទាន់បែងចែក	5.871.494	3.885.572	630.000	250.000	-	1.105.922
ការទូទាត់ប្រាក់កម្ចី	1.105.922	-	-	-	-	1.105.922
គម្រោងវិនិយោគ	3.885.572	3.885.572	-	-	-	-
មូលនិធិ	630.000	-	630.000	-	-	-
មូលនិធិផ្ទេរ	250.000	-	-	250.000	-	-



*Handwritten signature or mark.*

# ការគ្រប់គ្រងឆ្នាំ២០២០

## តារាង "១"

### កិច្ចប្រតិបត្តិការថវិកាថ្នាក់ជាតិ

ឯកតា:លានរៀល

កិច្ចប្រតិបត្តិការថវិកាថ្នាក់ជាតិ	ចំនួនទឹកប្រាក់	តុល្យភាព/ ហិរញ្ញប្បទាន
I. ចំណូលក្នុងប្រទេសសរុប	24.092.665	
១. ចំណូលចរន្ត	23.899.324	
២. ចំណូលមូលធនក្នុងប្រទេស	193.341	
II. ចំណាយថវិកាសរុប	29.989.933	
១. ចំណាយចរន្ត	18.036.884	
២. ចំណាយមូលធន (មិនគិតការទូទាត់ការខ្ចី)	11.953.049	
• វិនិយោគសាធារណៈដោយហិរញ្ញប្បទានក្នុងប្រទេស	5.899.859	
+ ដោយថវិកាថ្នាក់ជាតិ	5.649.859	
- គម្រោងវិនិយោគផ្ទាល់	5.019.859	
- បដិភាគវិនិយោគ	630.000	
+ ដោយមូលនិធិទ្រទ្រង់ថវិកាហិរញ្ញប្បទានដោយដៃគូអភិវឌ្ឍ	250.000	
• វិនិយោគសាធារណៈដោយហិរញ្ញប្បទានក្រៅប្រទេស	6.053.190	
អតិរេកនៃថវិកាចរន្ត (I.១-II.១)		+5.862.440
ឱនភាពសរុបនៃថវិកាថ្នាក់ជាតិ (I-II)		-5.897.268
III. ហិរញ្ញប្បទាននៃឱនភាព		+5.897.268
១. ហិរញ្ញប្បទានក្រៅប្រទេស		+5.197.268
• មូលនិធិទ្រទ្រង់ថវិកាហិរញ្ញប្បទានដោយដៃគូអភិវឌ្ឍ		+250.000
• វិនិយោគសាធារណៈដោយហិរញ្ញប្បទានក្រៅប្រទេស		+6.053.190
• ការទូទាត់ការខ្ចី		-1.105.922
២. ហិរញ្ញប្បទានក្នុងប្រទេស		+700.000
• បញ្ជីរាជរដ្ឋាភិបាល		+700.000



/s/

ច្បាប់  
ស្តីពី

ហិរញ្ញវត្ថុសម្រាប់  
ការគ្រប់គ្រង  
ឆ្នាំ ២០២០





# ជំពូកទី១

## ថវិកាថ្នាក់ជាតិ

### មាត្រា១ ..

ត្រូវបានអនុញ្ញាតសម្រាប់ការគ្រប់គ្រងឆ្នាំ២០២០ ឱ្យប្រមូលចំណូលបង់ចូលថវិកា ថ្នាក់ជាតិនូវពន្ធដារ វិភាគទាន អាករ ផលទុន និងចំណូលនានា ព្រមទាំងធ្វើឱ្យសម្រេចនូវ ឧបត្ថម្ភធនវិនិយោគនិងការខ្ចីតាមមតិកាថវិកា ដូចមានចែងក្នុងតារាង "ក១" ដែលភ្ជាប់មក ជាមួយច្បាប់នេះ ក្នុងទឹកប្រាក់សរុបចំនួន៣០ ៣៩៥ ៨៥៥លានរៀល ដែលត្រូវបានបែងចែក ដូចតទៅ ៖

- ចំណូលចរន្ត.....២៣ ៨៩៩ ៣២៤លានរៀល
- ចំណូលមូលធន.....៦ ៤៩៦ ៥៣១លានរៀល
  - + ចំណូលមូលធនក្នុងប្រទេស..... ១៩៣ ៣៤១លានរៀល
  - + ចំណូលមូលធនក្រៅប្រទេស..... ៦ ៣០៣ ១៩០លានរៀល
    - មូលនិធិទ្រទ្រង់ថវិកាហិរញ្ញប្បទានដោយដៃគូអភិវឌ្ឍ  
..... ២៥០ ០០០លានរៀល
    - វិនិយោគសាធារណៈដោយហិរញ្ញប្បទានក្រៅប្រទេស  
..... ៦ ០៥៣ ១៩០លានរៀល។

### មាត្រា២ ..

ចំនួនទឹកប្រាក់ជាអតិបរមានៃឥណទានចំណាយថវិកាថ្នាក់ជាតិ សម្រាប់ការគ្រប់គ្រងឆ្នាំ ២០២០ ត្រូវបានកំណត់ស្មើនឹង៣១ ០៩៥ ៨៥៥លានរៀល ដែលត្រូវបានបែងចែកដូចតទៅ ៖

- ចំណាយចរន្ត.....១៨ ០៣៦ ៨៨៤លានរៀល
- ចំណាយមូលធន.....១៣ ០៥៨ ៩៧១លានរៀល
  - ក- វិនិយោគសាធារណៈដោយហិរញ្ញប្បទានក្នុងប្រទេស  
..... ៥ ៨៩៩ ៨៥៩លានរៀល
    - ដោយថវិកាថ្នាក់ជាតិ.....៥ ៦៤៩ ៨៥៩លានរៀល
    - គម្រោងវិនិយោគផ្ទាល់..... ៥ ០១៩ ៨៥៩លានរៀល
    - បដិភាគក្នុងការអនុវត្តគម្រោងហិរញ្ញប្បទានក្រៅប្រទេស  
..... ៦៣០ ០០០លានរៀល



/

- ដោយមូលនិធិទ្រទ្រង់ថវិកាហិរញ្ញប្បទានដោយដៃគូអភិវឌ្ឍ  
..... ២៥០ ០០០លានរៀល

ខ- វិនិយោគសាធារណៈដោយហិរញ្ញប្បទានក្រៅប្រទេស  
..... ៦ ០៥៣ ១៩០លានរៀល

គ- ការទូទាត់ការខ្ចី..... ១ ១០៥ ៩២២លានរៀល។

**មាត្រា ៣ .-**

ចំនួនទឹកប្រាក់ជាអតិបរមានៃឥណទានចំណាយចរន្តថវិកាថ្នាក់ជាតិ សម្រាប់ការគ្រប់គ្រង  
ឆ្នាំ២០២០ ត្រូវបានកំណត់ស្មើនឹង១៨ ០៣៦ ៨៨៤លានរៀល។

ឥណទាននេះត្រូវបានបែងចែកតាមក្រសួងនីមួយៗ និងតាមស្ថាប័នប្រហាក់ប្រហែល  
នីមួយៗ និងទៅតាមប្រភេទចំណាយ ដូចមានចែងក្នុងតារាង "ខ១" ដែលភ្ជាប់មកជាមួយ  
ច្បាប់នេះ។

**មាត្រា ៤ .-**

ចំនួនទឹកប្រាក់នៃឥណទានចំណាយមូលធនដោយហិរញ្ញប្បទានក្រៅប្រទេស សម្រាប់  
ការគ្រប់គ្រងពីឆ្នាំ២០២០ ដល់ឆ្នាំ២០២២ ត្រូវបានកំណត់ស្មើនឹង៣៧ ៤២៣ ៦២៨លានរៀល។

ឥណទាននេះត្រូវបានបែងចែកតាមក្រសួងនីមួយៗ និងតាមស្ថាប័នប្រហាក់ប្រហែល  
នីមួយៗតាមគម្រោងនិងតាមឆ្នាំ ដូចមានចែងក្នុងតារាង "គ១" ដែលភ្ជាប់មកជាមួយច្បាប់នេះ។

**មាត្រា ៥ .-**

ចំនួនទឹកប្រាក់ជាអតិបរមានៃឥណទានភ្ជាប់សន្យា និងឥណទានទូទាត់សម្រាប់ចំណាយ  
មូលធនថវិកាថ្នាក់ជាតិសម្រាប់ការគ្រប់គ្រងឆ្នាំ២០២០ ត្រូវបានកំណត់ដូចខាងក្រោម ៖

- ឥណទានភ្ជាប់សន្យា..... ១៣ ០៥៨ ៩៧១លានរៀល
- ឥណទានទូទាត់..... ១៣ ០៥៨ ៩៧១លានរៀល។

ឥណទាននេះត្រូវបានបែងចែកដូចតទៅ ៖

ក. វិនិយោគសាធារណៈដោយហិរញ្ញប្បទានក្នុងប្រទេស

- ឥណទានភ្ជាប់សន្យា..... ៥ ៨៩៩ ៨៥៩លានរៀល
- ឥណទានទូទាត់..... ៥ ៨៩៩ ៨៥៩លានរៀល



*Handwritten mark*

ខ. វិនិយោគសាធារណៈដោយហិរញ្ញប្បទានក្រៅប្រទេស

- ឥណទានភ្ជាប់សន្យា.....៦ ០៥៣ ១៩០លានរៀល
- ឥណទានទូទាត់.....៦ ០៥៣ ១៩០លានរៀល

គ. ការទូទាត់ការខ្ចី

- ឥណទានភ្ជាប់សន្យា.....១ ១០៥ ៩២២លានរៀល
- ឥណទានទូទាត់..... ១ ១០៥ ៩២២លានរៀល។

ឥណទាននេះត្រូវបានបែងចែកតាមក្រសួងនីមួយៗ និងតាមស្ថាប័នប្រហាក់ប្រហែលនីមួយៗដូចមានចែងក្នុងតារាង "គ២" និង"ឃ" ដែលភ្ជាប់មកជាមួយច្បាប់នេះ។

**មាត្រា ៦ .-**

តុល្យភាពនៃថវិកាថ្នាក់ជាតិសម្រាប់ការគ្រប់គ្រងឆ្នាំ២០២០ ដែលត្រូវបានរៀបចំនៅក្នុងតារាង "ក១" ស្តីពីចំណូលថវិកាថ្នាក់ជាតិ និងតារាង "ខ១" ស្តីពីចំណាយថវិកាថ្នាក់ជាតិមានបង្ហាញនៅក្នុងតារាង "១" ភ្ជាប់មកជាមួយច្បាប់នេះ ដែលត្រូវបានកំណត់ដូចខាងក្រោម ៖

- ចំណូលក្នុងប្រទេសសរុប.....២៤ ០៩២ ៦៦៥លានរៀល
  - + ចំណូលចរន្ត.....២៣ ៨៩៩ ៣២៤លានរៀល
  - + ចំណូលមូលធនក្នុងប្រទេស..... ១៩៣ ៣៤១លានរៀល
- ចំណាយថវិកាសរុប..... ២៩ ៩៨៩ ៩៣៣លានរៀល
  - + ចំណាយចរន្ត..... ១៨ ០៣៦ ៨៨៤លានរៀល
  - + ចំណាយមូលធន (មិនគិតការទូទាត់ការខ្ចី).....១១ ៩៥៣ ០៤៩លានរៀល
- អតិរេកនៃថវិកាចរន្ត..... (+)៥ ៨៦២ ៤៤០លានរៀល
- ឱនភាពសរុបនៃថវិកាថ្នាក់ជាតិ..... (-)៥ ៨៩៧ ២៦៨លានរៀល
- ហិរញ្ញប្បទាននៃឱនភាព.....(+ )៥ ៨៩៧ ២៦៨លានរៀល
  - + ហិរញ្ញប្បទានក្រៅប្រទេស..... (+)៥ ១៩៧ ២៦៨លានរៀល
  - + ហិរញ្ញប្បទានក្នុងប្រទេស..... (+)៧០០ ០០០លានរៀល
  - បញ្ជីរាជរដ្ឋាភិបាល..... (+)៧០០ ០០០លានរៀល។



*(Handwritten mark)*

## ជំពូកទី២

### ការខ្ចីនិងការធានារបស់រដ្ឋ

#### មាត្រា៧ .-

សម្រាប់ការគ្រប់គ្រងឆ្នាំ២០២០ អនុម័តយល់ព្រមឱ្យរាជរដ្ឋាភិបាលខ្ចីប្រាក់ពីគេក្នុង កម្រិត១ ៤០០ ០០០ ០០០SDR( មួយប៊ីលានបួនរយលានអេសដេអ៊ែ )។

ការខ្ចីដែលត្រូវចុះកិច្ចសន្យាក្នុងកម្រិតខាងលើ ត្រូវមានលក្ខណៈជាការខ្ចីសម្បទាន ដែលត្រូវសងវិញជាមួយការប្រាក់អនុគ្រោះ។

នៅក្នុងលក្ខខណ្ឌនេះ រដ្ឋមន្ត្រីក្រសួងសេដ្ឋកិច្ចនិងហិរញ្ញវត្ថុ ជាអ្នកមានសិទ្ធិស្របច្បាប់តែ មួយគត់ តាមការប្រទានសិទ្ធិជាលាយលក្ខណ៍អក្សររបស់នាយករដ្ឋមន្ត្រីនៃព្រះរាជាណាចក្រកម្ពុជា ក្នុងការចុះហត្ថលេខាលើការខ្ចី ជាគុណប្រយោជន៍នៃថវិកាទូទៅរបស់រដ្ឋ ឬលើការធានារបស់រដ្ឋ ហើយត្រូវធ្វើរបាយការណ៍ស្តីពីការអនុវត្តនៃការខ្ចីនិងការធានានេះ ជូនរដ្ឋសភានិងព្រឹទ្ធសភា រៀងរាល់ ៦ខែម្តង។

#### មាត្រា៨ .-

មិនអនុញ្ញាតឱ្យក្រសួង ឬស្ថាប័នសាធារណៈណាមួយចំណុះរដ្ឋ មានសិទ្ធិចុះហត្ថលេខា ក្រោមរូបភាពបោះផ្សាយមូលបត្ររយៈពេលវែង មធ្យម ខ្លី ឬឥណទានអ្នកផ្គត់ផ្គង់ ឬចុះ កិច្ចសន្យាក្រោមរូបភាពទទួលបន្ទុកខ្ចី ឬការធានាកិច្ចសន្យា ដែលបានចុះហត្ថលេខាដោយស្ថាប័ន សាធារណៈ ឬឯកជន ឬចុះកិច្ចសន្យាក្រោមរូបភាពកិច្ចសន្យាផ្សេងៗទៀត ដែលត្រូវសងបំណុល តាមកាលកំណត់ ឬតាមឆ្នាំ ដែលស្ថិតនៅក្រៅការអនុញ្ញាតនៃច្បាប់ហិរញ្ញវត្ថុនិងលក្ខខណ្ឌ ទាំងឡាយដែលច្បាប់នេះបានកំណត់នោះទេ។

## ជំពូកទី៣

### បទប្បញ្ញត្តិស្តីពីពន្ធដារ

#### មាត្រា៩ .-

មាត្រា៩ ថ្មី មាត្រា២០ ថ្មី (មួយ) មាត្រា២២ ថ្មី មាត្រា២៣ ថ្មី (មួយ) មាត្រា៣១ ថ្មី មាត្រា៣២ មាត្រា៣៧ ថ្មី មាត្រា៤៧ ថ្មី (ពីរ) មាត្រា៥៣ មាត្រា១៣១ និងមាត្រា១៣២ ច្បាប់ស្តីពីសារពើពន្ធ ដែលប្រកាសឱ្យប្រើដោយព្រះរាជក្រមលេខ នស/រកម/០២៩៧/០៣ ចុះថ្ងៃទី១៤ ខែកុម្ភៈ ឆ្នាំ១៩៩៧ ត្រូវបានធ្វើរំសោធនកម្មដូចខាងក្រោម ៖



*(Handwritten mark)*

១- កថាខណ្ឌ៤ នៃមាត្រា២០ ថ្មី (មួយ) ត្រូវបានកែប្រែដូចខាងក្រោម ៖

៤- ចំពោះប្រាក់ចំណូលជាប់ពន្ធដែលសម្រេចបានដោយរូបវន្តបុគ្គល សហគ្រាស ឯកបុគ្គល និងចំណែកដែលត្រូវបែងចែកឱ្យសមាជិកម្នាក់ៗរបស់ក្រុមហ៊ុនសហកម្មសិទ្ធិ ដែលមិន ត្រូវបានចាត់ទុកជានីតិបុគ្គល ត្រូវជាប់ពន្ធលើប្រាក់ចំណូលតាមអត្រាកំណើនតាមថ្នាក់ដែល ត្រូវកំណត់ដោយអនុក្រឹត្យតាមសំណើរបស់រដ្ឋមន្ត្រីក្រសួងសេដ្ឋកិច្ចនិងហិរញ្ញវត្ថុ។

២- មាត្រា២៣ ថ្មី (មួយ) ត្រូវបានធ្វើវិសោធនកម្មទៅជាមាត្រា២៣ ថ្មី (ពីរ) ដូចខាងក្រោម ៖  
មាត្រា២៣ .. ថ្មី (ពីរ)

ពន្ធបង់មុនលើការបែងចែកភាគលាភត្រូវបានកំណត់ដូចតទៅ ៖

១- រឿរលែងតែ គម្រោងវិនិយោគមានលក្ខណសម្បត្តិគ្រប់គ្រាន់ដែលស្ថិតក្នុងរយៈពេល លើកលែងពន្ធលើប្រាក់ចំណូល ប្រសិនបើសហគ្រាសណាមួយបែងចែកភាគលាភចេញពីប្រាក់ ចំណូលមុនបង់ពន្ធលើប្រាក់ចំណូលប្រចាំឆ្នាំទៅឱ្យអ្នកចូលហ៊ុនក្នុងស្រុក ឬអ្នកចូលហ៊ុនបរទេស សហគ្រាសនោះត្រូវបង់ប្រាក់ពន្ធដែលមានចំនួនស្មើនឹងផលគុណនៃទឹកប្រាក់ភាគលាភបំប៉ែង ទៅតាមអត្រាពន្ធលើប្រាក់ចំណូល គុណនឹងអត្រាពន្ធលើប្រាក់ចំណូលប្រចាំឆ្នាំដូចមានចែងក្នុង មាត្រា២០ ថ្មី (មួយ) នៃច្បាប់នេះ។


២- ប្រាក់ពន្ធដែលបានបង់តាមកថាខណ្ឌ១ នៃមាត្រានេះត្រូវបានអនុញ្ញាតជាឥណទាន ពន្ធសម្រាប់កាត់កងនឹងពន្ធលើប្រាក់ចំណូលប្រចាំឆ្នាំជាប់ពន្ធដែលមានការបែងចែក។ ប្រសិនបើ ឥណទានពន្ធមានចំនួនលើសពីប្រាក់ពន្ធលើប្រាក់ចំណូលប្រចាំឆ្នាំ ចំនួនលើសនោះត្រូវបាន អនុញ្ញាតឱ្យយោងទៅមុខសម្រាប់កាត់កងនឹងពន្ធលើប្រាក់ចំណូលនៃឆ្នាំជាប់ពន្ធបន្តបន្ទាប់។

៣- ភាគលាភដែលបានបង់ពន្ធតាមកថាខណ្ឌ១ នៃមាត្រានេះ នៅពេលបែងចែកបន្ត មិនត្រូវជាប់ពន្ធបង់មុនលើការបែងចែកភាគលាភដូចមានចែងក្នុងមាត្រានេះទៀតទេ។

៤- ពន្ធបង់មុនលើការបែងចែកភាគលាភដូចមានចែងក្នុងមាត្រានេះ មិនអនុវត្តទេ ចំពោះប្រាក់ចំណូលពីបុព្វលាភធានារ៉ាប់រងឬធានារ៉ាប់រងបន្តលើទ្រព្យសម្បត្តិ ឬហានិភ័យផ្សេងៗ នៅព្រះរាជាណាចក្រកម្ពុជា ដូចមានចែងក្នុងកថាខណ្ឌ១ នៃមាត្រា២១ ថ្មី នៃច្បាប់នេះ។

៣- វាក្យខណ្ឌ ក វាក្យខណ្ឌ ខ និងវាក្យខណ្ឌ គ នៃកថាខណ្ឌ២ នៃមាត្រា២២ ថ្មី ត្រូវបាន កែប្រែដូចខាងក្រោម ៖

ក- មិនត្រូវជាប់ពន្ធបង់មុនលើការបែងចែកភាគលាភតាមមាត្រា២៣ ថ្មី (ពីរ) នៃច្បាប់ នេះ ប្រសិនបើប្រាក់ចំណូលដែលផ្ទេរនោះជាប្រាក់ចំណូលក្រោយការបង់ពន្ធលើប្រាក់ចំណូល តាមកថាខណ្ឌ១ ឬកថាខណ្ឌ២ នៃមាត្រា២០ ថ្មី (មួយ) នៃច្បាប់នេះ



*(Handwritten mark)*

ខ- ត្រូវជាប់ពន្ធបង់មុនលើការបែងចែកភាគលាភតាមមាត្រា២៣ ថ្មី ( ពីរ ) នៃច្បាប់នេះ ប្រសិនបើប្រាក់ចំណូលដែលផ្ទេរនោះជាប្រាក់ចំណូលដែលមិនបានបង់ពន្ធលើប្រាក់ចំណូលតាម កថាខណ្ឌ១ ឬកថាខណ្ឌ២ នៃមាត្រា២០ ថ្មី ( មួយ ) នៃច្បាប់នេះ និង

គ- ត្រូវជាប់ពន្ធកាត់ទុកតាមមាត្រា២៦ ថ្មី ( មួយ ) នៃច្បាប់នេះ លើប្រាក់ចំណូល ដូចមានចែងក្នុងកថាខណ្ឌ១០ នៃមាត្រា៣៣ ថ្មី នៃច្បាប់នេះ។

៤- កថាខណ្ឌ១ និងកថាខណ្ឌ២ នៃមាត្រា៣៧ ថ្មី ត្រូវកែប្រែដូចខាងក្រោម ៖

១- គណនាបំណុលពន្ធសរុបតាមមាត្រា២០ ថ្មី ( មួយ ) នៃច្បាប់នេះ។

២- ដកឥណទានពន្ធដែលបានបង់តាមមាត្រា២៣ ថ្មី ( ពីរ ) និងឥណទានពន្ធបរទេស តាមមាត្រា៣៦ នៃច្បាប់នេះ ប៉ុន្តែមិនឱ្យលើសបំណុលពន្ធក្នុងកថាខណ្ឌ១ នៃមាត្រានេះទេ។

៥- លុបវាក្យខណ្ឌ ង និងលុបពាក្យ "និងលើកលែងតែប្រាក់ចំណូលដែលត្រូវជាប់ពន្ធ តាមមាត្រា២២ នៃច្បាប់នេះ" ក្នុងកថាខណ្ឌ១ នៃមាត្រា៩ ថ្មី។

៦- មាត្រា៤៧ ថ្មី ( ពីរ ) ត្រូវបានធ្វើវិសោធនកម្មជាមាត្រា៤៧ ថ្មី ( បី ) ដូចខាងក្រោម ៖  
មាត្រា៤៧ .. ថ្មី ( បី )

សម្រាប់និយោជិតនិវាសន ប្រាក់ពន្ធត្រូវបង់ ត្រូវកំណត់លើប្រាក់បៀវត្សជាប់ពន្ធប្រចាំខែ និងត្រូវកាត់ទុកដោយនិយោជក តាមអត្រាកំណើនតាមថ្នាក់ដែលត្រូវកំណត់ដោយអនុក្រឹត្យ តាមសំណើរបស់រដ្ឋមន្ត្រីក្រសួងសេដ្ឋកិច្ចនិងហិរញ្ញវត្ថុ។


៧- ពាក្យ "ពន្ធលើប្រាក់ចំណូលបន្ថែម" ក្នុងមាត្រា៣១ ថ្មី ត្រូវបានជំនួសដោយពាក្យ "ពន្ធបង់មុន"។

៨- ពាក្យ "ថ្ងៃទី១៥" ក្នុងមាត្រា៣១ ថ្មី មាត្រា៣២ និងមាត្រា៥៣ ត្រូវបានជំនួសដោយ ពាក្យ "ថ្ងៃទី២០"។

៩- ពាក្យ "ការប្រាក់ ២ភាគរយ" ដែលមានចែងក្នុងមាត្រា១៣១ និងមាត្រា១៣២ ត្រូវបាន ប្តូរទៅជា "ការប្រាក់ ១,៥ភាគរយ"។

**មាត្រា១០ ..**

បទប្បញ្ញត្តិស្តីពីពន្ធតែមប្រើសារពើពន្ធដែលមានចែងក្នុងច្បាប់ស្តីពីការបង្កើតពន្ធតែមប្រើ សារពើពន្ធដែលប្រកាសឱ្យប្រើដោយក្រឹត្យលេខ ២៣ ក្រ ចុះថ្ងៃទី១៥ ខែកុម្ភៈ ឆ្នាំ១៩៩១ និង ត្រូវបានធ្វើវិសោធនកម្មដោយច្បាប់ស្តីពីហិរញ្ញវត្ថុសម្រាប់ការគ្រប់គ្រងឆ្នាំ១៩៩៥ ដែលប្រកាសឱ្យ ប្រើប្រាស់ព្រះរាជក្រមលេខ ១១ ន.ស.៩៤ ចុះថ្ងៃទី៣១ ខែធ្នូ ឆ្នាំ១៩៩៤ ត្រូវបានធ្វើវិសោធនកម្ម ដូចខាងក្រោម ៖



១- ពន្ធតែមប្រើសារពើពន្ធដែលជាគុណប្រយោជន៍ថវិកាថ្នាក់ជាតិ ត្រូវបានផ្ទេរជា គុណប្រយោជន៍ដល់ថវិការដ្ឋបាលរាជធានី ខេត្ត។

២- ពន្ធតែមប្រើសារពើពន្ធកំណត់លើបណ្ណប្រកាសនានា ជាអាទិ៍មានបណ្ណប្រកាសធ្វើឡើង លើកៅស៊ូ ក្រដាសធម្មតា ក្រណាត់ឬវត្ថុផ្សេងៗ ស្លាកអាជីវកម្មដ្ឋាននានា ផ្ទាំងអក្សរឬផ្ទាំងរូបភាព សម្រាប់គោលបំណងពាណិជ្ជកម្ម។

៣- អាជ្ញាធរមានសមត្ថកិច្ចមិនត្រូវចេញលិខិតអនុញ្ញាតទាក់ទងនឹងបណ្ណប្រកាសដែល មិនទាន់បានបង់ពន្ធតែមប្រើសារពើពន្ធឡើយ។

៤- ដែនអនុវត្តនៃពន្ធតែមប្រើសារពើពន្ធ ព្រមទាំងមូលដ្ឋានគិតពន្ធនេះត្រូវកំណត់ដោយ អនុក្រឹត្យ។ វិធាននិងនីតិវិធីនៃការគ្រប់គ្រងប្រមូលពន្ធតែមប្រើសារពើពន្ធត្រូវកំណត់ដោយប្រកាស របស់រដ្ឋមន្ត្រីក្រសួងសេដ្ឋកិច្ចនិងហិរញ្ញវត្ថុ។

៥- ពន្ធតែមប្រើសារពើពន្ធមិនត្រូវអនុវត្តឡើយចំពោះបណ្ណប្រកាសដែលត្រូវបានផ្សព្វផ្សាយ ក្នុងគោលបំណងមិនស្វែងរកប្រាក់ចំណេញជាអាទិ៍មាន ៖

- ស្លាកយីហោសម្រាប់ការអប់រំសង្គម ការការពារបរិស្ថាន ការបញ្ឈប់អំពើហិង្សាក្នុង គ្រួសារ ការការពារព្រៃឈើនិងសត្វព្រៃ ការអប់រំច្បាប់ចរាចរណ៍
- ស្លាកយីហោរបស់អង្គការជាតិនិងអង្គការអន្តរជាតិ និង
- ស្លាកយីហោរបស់ស្ថាប័នរដ្ឋ។

៦- ទោសទណ្ឌចំពោះបទល្មើសនានាពាក់ព័ន្ធនឹងបទប្បញ្ញត្តិស្តីពីពន្ធតែមប្រើសារពើពន្ធ ត្រូវអនុវត្តតាមច្បាប់និងបទប្បញ្ញត្តិស្តីពីពន្ធដារជាធរមាន។

### **ជំពូកទី៤**

#### **និយ័តនាគូបនិយកម្មនៃកិច្ចប្រតិបត្តិការ**

#### **ចំណាយថវិកាបន្ថែមសម្រាប់ការគ្រប់គ្រងឆ្នាំ២០១៩**

#### **មាត្រា១១ .-**

ដោយអនុលោមតាមបទប្បញ្ញត្តិមាត្រា១១ នៃច្បាប់ស្តីពីប្រព័ន្ធហិរញ្ញវត្ថុសាធារណៈដែល ប្រកាសឱ្យប្រើដោយព្រះរាជក្រមលេខ នស/រកម/០៥០៨/០១៦ ចុះថ្ងៃទី១៣ ខែឧសភា ឆ្នាំ២០០៨ ត្រូវបានយល់ព្រមជាគោលការណ៍ផ្តល់ឥណទានថវិកាបន្ថែមដល់ថវិកាទូទៅរបស់រដ្ឋ សម្រាប់ការគ្រប់គ្រងឆ្នាំ២០១៩ ទឹកប្រាក់ចំនួន១ ៩២៥ ១៩៨,២លានរៀល ដូចខាងក្រោម ៖



*(Handwritten mark)*

១- ផ្តល់ជូនធនាគារអភិវឌ្ឍន៍ជនបទចំនួន២០៤ ២០០លានរៀល ដើម្បីទូទាត់ចំណាយបំពេញតម្រូវការឥណទានរបស់រោងម៉ាស៊ីនកិនស្រូវ ដើម្បីប្រមូលទិញស្រូវពីប្រជាកសិករនៅរដូវប្រមូលផលចុងឆ្នាំ២០១៨ និងដើម្បីបំពេញតាមលក្ខខណ្ឌតម្រូវបង្កើនដើមទុនក្នុងការស្នើសុំអាជ្ញាបណ្ណជាធនាគារពាណិជ្ជ

២- និយ័តការរូបនីយកម្មនៃកិច្ចប្រតិបត្តិការថវិកាបន្ថែមរបស់រដ្ឋបាលថ្នាក់ក្រោមជាតិដូចខាងក្រោម ៖

- ឧបត្ថម្ភធនពីមូលនិធិអភិវឌ្ឍន៍របស់រដ្ឋបាលរាជធានី ខេត្តចំនួន៣៤២ ៤៥០លានរៀល ដើម្បីបែងចែកទៅជាគុណប្រយោជន៍ដល់ថវិការដ្ឋបាលរាជធានី ខេត្ត
- ហិរញ្ញប្បទានពីអតិរេករបស់រដ្ឋបាលក្រុង ស្រុកចំនួន១១ ៣៤៥,១លានរៀល ដើម្បីប្រើប្រាស់សម្រាប់ហិរញ្ញប្បទានដល់ចំណាយអភិវឌ្ឍន៍មូលដ្ឋាន
- ហិរញ្ញប្បទានពីអតិរេករបស់រដ្ឋបាលឃុំ សង្កាត់ចំនួន១៣៧ ២០៣,១លានរៀល ដើម្បីប្រើប្រាស់សម្រាប់ហិរញ្ញប្បទានដល់ចំណាយអភិវឌ្ឍន៍មូលដ្ឋាន។

៣- ទូទាត់ចំណាយវិនិយោគលើការសាងសង់រោងចក្រផលិតអគ្គិសនី ៤០០មេហ្គាវ៉ាត់ចំនួន១ ២៣០ ០០០លានរៀល។

ច្បាប់ស្តីពីការទូទាត់ថវិកាទូទៅរបស់រដ្ឋសម្រាប់ការគ្រប់គ្រងឆ្នាំ២០១៩ នឹងត្រូវអនុម័តនូវចំនួនទឹកប្រាក់ជាក់ស្តែងនៃកិច្ចប្រតិបត្តិការចំណាយបន្ថែមខាងលើនេះ។

### **ជំពូកទី៥**

#### **ថវិការដ្ឋបាលថ្នាក់ក្រោមជាតិ**

#### **មាត្រា១២ .-**

ដោយអនុលោមទៅតាមបទប្បញ្ញត្តិនៃមាត្រា៨៧ នៃច្បាប់ស្តីពីប្រព័ន្ធហិរញ្ញវត្ថុសាធារណៈដែលប្រកាសឱ្យប្រើដោយព្រះរាជក្រមលេខ នស/រកម/០៥០៨/០១៦ ចុះថ្ងៃទី១៣ ខែឧសភា ឆ្នាំ២០០៨ និងបទប្បញ្ញត្តិនៃមាត្រា៣៥ និងមាត្រា៥៤ នៃច្បាប់ស្តីពីរបបហិរញ្ញវត្ថុ និងការគ្រប់គ្រងទ្រព្យសម្បត្តិរបស់រដ្ឋបាលថ្នាក់ក្រោមជាតិ ដែលប្រកាសឱ្យប្រើដោយព្រះរាជក្រមលេខ នស/រកម/០៦១១/០១១ ចុះថ្ងៃទី១៧ ខែមិថុនា ឆ្នាំ២០១១ ចំណូល ចំណាយថវិការបស់រដ្ឋបាលថ្នាក់ក្រោមជាតិសម្រាប់ការគ្រប់គ្រងឆ្នាំ២០២០ សរុបចំនួន៣ ៣២៩ ២៣៦លានរៀល បានកំណត់ដូចខាងក្រោមនេះ ៖



Handwritten mark or signature.



**ក.ថវិការបស់រដ្ឋបាលរាជធានី ខេត្ត**

- ចំណូលថវិកាសរុប.....២ ២៧៨ ៦៩១លានរៀល  
 +ចំណូលចរន្តសរុប.....២ ២៣១ ៦៦៧លានរៀល  
     -ចំណូលសារពើពន្ធ.....២ ០៨៦ ៣០៨លានរៀល  
     -ចំណូលមិនមែនសារពើពន្ធ..... ១៤៥ ៣៥៩លានរៀល  
 +ចំណូលឧបត្ថម្ភពីថវិកាថ្នាក់ជាតិ.....៤៧ ០២៤លានរៀល។
- ចំណាយថវិកាសរុប.....២ ២៧៨ ៦៩១លានរៀល  
 +ចំណាយចរន្ត..... ១ ២០៤ ០២៩លានរៀល  
 +ចំណាយមូលធន..... ៤៦២ ៣៥៦លានរៀល  
 +អតិរេករាជធានី ខេត្ត..... ៦១២ ៣០៦លានរៀល។

ចំណូលរបស់រដ្ឋបាលរាជធានី ខេត្ត តាមមតិកាថវិកា ត្រូវបានកំណត់ដូចមានចែងក្នុងតារាង “ក២” និងឥណទានចំណាយបែងចែកទៅតាមរដ្ឋបាលរាជធានី ខេត្តនីមួយៗនិងទៅតាមប្រភេទចំណាយ ត្រូវបានកំណត់ដូចមានចែងក្នុងតារាង “ខ២” ដែលភ្ជាប់មកជាមួយច្បាប់នេះ។

**ខ.ថវិការបស់រដ្ឋបាលក្រុង ស្រុក**

- ចំណូលថវិកាសរុប.....២៤៧ ២២៨លានរៀល  
 +ចំណូលចរន្តសរុប.....១២ ១១១លានរៀល  
     -ចំណូលមិនមែនសារពើពន្ធ..... ១២ ១១១លានរៀល  
 +ចំណូលឧបត្ថម្ភពីថវិកាថ្នាក់ជាតិ..... ២៣៥ ១១៧លានរៀល។
- ចំណាយថវិកាសរុប..... ២៤៧ ២២៨លានរៀល  
 +ចំណាយចរន្ត..... ២៤៧ ២២៨លានរៀល។

**គ.ថវិការបស់រដ្ឋបាលឃុំ សង្កាត់**

- ចំណូលថវិកាសរុប..... ៨០៣ ៣១៧លានរៀល  
 +ចំណូលឧបត្ថម្ភពីថវិកាថ្នាក់ជាតិសរុប.....៨០៣ ៣១៧លានរៀល  
     -ចំណូលសង្កាត់ចំណុះរាជធានី..... ៤២ ៣៦៨,២៦លានរៀល  
     -ចំណូលសង្កាត់ចំណុះក្រុង..... ៦៦ ៣០៤,៤៨លានរៀល  
     -ចំណូលឃុំ..... ៦៩៤ ៦៤៤,២៦លានរៀល។



*(Handwritten mark)*

- ចំណាយថវិកាសរុប..... ៨០៣ ៣១៧លានរៀល
- + ចំណាយសរុប..... ៨០៣ ៣១៧លានរៀល
- ចំណាយសង្កាត់ចំណុះរាជធានី..... ៤២ ៣៦៨,២៦លានរៀល
- ចំណាយសង្កាត់ចំណុះក្រុង..... ៦៦ ៣០៤,៤៨លានរៀល
- ចំណាយឃុំ..... ៦៩៤ ៦៤៤,២៦លានរៀល។

ការបែងចែកកញ្ចប់ថវិកានេះទៅតាមរាជធានី ខេត្ត ក្រុង ស្រុក ឃុំ សង្កាត់នីមួយៗ ក៏ដូចជាការបែងចែកឥណទាននៅផ្ទៃក្នុងថវិកាជាជំពូក គណនី និងអនុគណនី ត្រូវធ្វើឡើង តាមប្រកាសរបស់រដ្ឋមន្ត្រីក្រសួងសេដ្ឋកិច្ចនិងហិរញ្ញវត្ថុ បន្ទាប់ពីបានទទួលយោបល់ឯកភាពពី ក្រសួងមហាផ្ទៃ។

### ជំពូកទី៦

#### បទប្បញ្ញត្តិស្តីពីការធ្វើវិសោធនកម្មមាត្រា៤២ នៃច្បាប់ស្តីពីរបបហិរញ្ញវត្ថុ និងការគ្រប់គ្រងទ្រព្យសម្បត្តិរបស់រដ្ឋបាលថ្នាក់ក្រោមជាតិ

#### មាត្រា១៣ ...

មាត្រា៤២ នៃច្បាប់ស្តីពីរបបហិរញ្ញវត្ថុនិងការគ្រប់គ្រងទ្រព្យសម្បត្តិរបស់រដ្ឋបាលថ្នាក់ ក្រោមជាតិដែលប្រកាសឱ្យប្រើដោយព្រះរាជក្រមលេខ នស/រកម/០៦១១/០១១ ចុះថ្ងៃទី១៧ ខែមិថុនា ឆ្នាំ២០១១ ត្រូវបានធ្វើវិសោធនកម្មដូចខាងក្រោម ៖

#### មាត្រា៤២ ... ថ្មី

ក្នុងករណីការអនុវត្តថវិការបស់រដ្ឋបាលថ្នាក់ក្រោមជាតិធ្វើឱ្យលេចចេញនូវឱនភាព រដ្ឋបាល ថ្នាក់ក្រោមជាតិត្រូវមានការដាក់ចេញនូវវិធានការគ្រប់បែបយ៉ាង ដើម្បីធានាគុណភាពថវិកា ឡើងវិញ។ នៅក្នុងឆ្នាំថវិកា ប្រសិនបើចំណូលជាក់ស្តែងនៃថវិការបស់រដ្ឋបាលថ្នាក់ក្រោមជាតិ បានកើនឡើងលើសពីគម្រោងចំណូលប្រចាំឆ្នាំដែលបានអនុម័ត ឥណទានចំណាយថវិកាអាចត្រូវ បង្កើនឡើង ឬធ្វើនិយ័តកម្មទៅជាគុណប្រយោជន៍ដល់ថវិការបស់រដ្ឋបាលថ្នាក់ក្រោមជាតិនានា ដោយប្រកាសរបស់រដ្ឋមន្ត្រីក្រសួងសេដ្ឋកិច្ចនិងហិរញ្ញវត្ថុ ទៅតាមកម្រិតចំណូលលើសដែលបាន បញ្ជាក់។ នៅដំណាច់ឆ្នាំថវិកា អតិរេកថវិការបស់រដ្ឋបាលថ្នាក់ក្រោមជាតិត្រូវផ្ទេរចូលគណនី មូលនិធិរដ្ឋបាលថ្នាក់ក្រោមជាតិនៅរតនាគារជាតិ ដើម្បីយោងបន្តទៅឆ្នាំថវិកាខាងមុខ។ ការ ផ្ទេរមូលនិធិនេះ ត្រូវគ្រោងឥណទានថវិកាទៅតាមថ្នាក់រដ្ឋបាលនីមួយៗនៃរដ្ឋបាលថ្នាក់ ក្រោមជាតិនៅក្នុងច្បាប់ហិរញ្ញវត្ថុប្រចាំឆ្នាំ។



*(Handwritten mark)*

**ជំពូកទី៧**  
**អវសានប្បញ្ញត្តិ**

**មាត្រា ១៤ .-**

បទប្បញ្ញត្តិទាំងឡាយណាដែលផ្ទុយនឹងច្បាប់នេះ ត្រូវទុកជានិរាករណ៍។

**មាត្រា ១៥ .-**

ច្បាប់នេះត្រូវបានប្រកាសជាការប្រញាប់។

ថ្ងៃ ព្រហស្បតិ៍ ១៧ ខែ មេសា ឆ្នាំ កុរ ឯកស័ក ព.ស. ២៥៦៣  
ធ្វើនៅព្រះបរមរាជវាំង ថ្ងៃទី ២០ ខែ ៥ ឆ្នាំ ២០១៩

ន សីហមុនី

**នរោត្តម សីហមុនី**

ព.ស. ១៩៦២-១៩៦៤

បានយកសេចក្តីក្រាបបង្គំទូលថ្វាយព្រះមហាក្សត្រ  
សូមឡាយព្រះហស្តលេខា  
**នាយករដ្ឋមន្ត្រី**



**សម្តេចអគ្គមហាសេនាបតីតេជោ ហ៊ុន សែន**

បានយកសេចក្តីគោរពជម្រាបជូន

សម្តេចអគ្គមហាសេនាបតីតេជោនាយករដ្ឋមន្ត្រី

បានចម្លងត្រឹមត្រូវតាមច្បាប់ដើម  
**នាយករដ្ឋមន្ត្រីប្រចាំការ ឧបនាយករដ្ឋមន្ត្រី រដ្ឋមន្ត្រីក្រសួងសេដ្ឋកិច្ចនិងហិរញ្ញវត្ថុ**  
**រដ្ឋមន្ត្រីទទួលបន្ទុកទីស្តីការគណៈរដ្ឋមន្ត្រី**



កិត្តិនីតិកោសលបណ្ឌិត **មិន ឈិន**

**អគ្គបណ្ឌិតសភាចារ្យ អូន ព័ន្ធមុនីរ័ត្ន**


# ការគ្រប់គ្រងឆ្នាំ២០២០

## តារាង "ក១"

### ចំណូលថវិកាថ្នាក់ជាតិ

ឯកតា: លានរៀល

ជំពូក	កណ្តុរ	លេខអនុកណ្តុរ	បរិយាយ	ច្បាប់ហិរញ្ញវត្ថុ		ផ្ទៀងផ្ទាត់	
				ឆ្នាំ២០១៩	ឆ្នាំ២០២០	ទឹកប្រាក់	ភាគរយ
<b>សរុបចំណូលថវិកាថ្នាក់ជាតិ (I+II)</b>				25.360.028,0	30.395.855,0	5.035.827,0	19,9%
<b>I. សរុបចំណូលឆ្លងកាត់រដ្ឋាករជាតិ (ក+ខ)</b>				20.036.260,0	24.342.665,0	4.306.405,0	21,5%
<b>ក្នុងនោះចំណូលក្នុងប្រទេស</b>				19.786.260,0	24.092.665,0	4.306.405,0	21,8%
<b>ក. សរុបចំណូលចរន្ត (ក្រ១+ក្រ២)</b>				19.593.111,0	23.899.324,0	4.306.213,0	22,0%
ក្រុមទី១: ចំណូលពិត (ប្រភេទទី១+ប្រភេទទី២)				19.593.111,0	23.899.324,0	4.306.213,0	22,0%
ប្រភេទទី១: ចំណូលសារពើពន្ធ				16.879.000,0	21.091.145,0	4.212.145,0	25,0%
70			<b>ចំណូលសារពើពន្ធក្នុងស្រុក</b>	14.468.000,0	18.321.745,0	3.853.745,0	26,6%
	7001		ពន្ធផ្ទាល់ (ពន្ធលើផលទុន ប្រាក់ចំណូល)	4.330.000,0	5.080.000,0	750.000,0	17,3%
		70011	ពន្ធលើប្រាក់ចំណូល (រូបវន្តបុគ្គល)	210.000,0	210.000,0	0,0	0,0%
		70012	ពន្ធលើប្រាក់ចំណូល (នីតិបុគ្គល)	3.250.000,0	4.000.000,0	750.000,0	23,1%
		70013	ពន្ធលើប្រាក់បៀវត្ស	870.000,0	870.000,0	0,0	0,0%
	7002		ពន្ធប្រយោល	5.901.500,0	7.372.800,0	1.471.300,0	24,9%
		70022	អាករលើតម្លៃបន្ថែម	2.370.500,0	3.045.000,0	674.500,0	28,5%
		70025	អាករលើតម្លៃបន្ថែម របបនាំចូល (សហគ្រាសប្រេងឥន្ធនៈ)	851.000,0	812.000,0	-39.000,0	-4,6%
		70026	អាករលើតម្លៃបន្ថែម របបនាំចូល (សហគ្រាសផ្សេងៗទៀត)	2.362.000,0	3.166.000,0	804.000,0	34,0%
		70027	អាករលើតម្លៃបន្ថែម របបនាំចូល (ជាបន្ទុករបស់រដ្ឋ)	318.000,0	349.800,0	31.800,0	10,0%
	7003		អាករពិសេស	4.137.000,0	5.733.945,0	1.596.945,0	38,6%
		70031	អាករពិសេសលើទំនិញមួយចំនួន	900.000,0	1.100.000,0	200.000,0	22,2%
		70032	អាករពិសេសលើទំនិញមួយចំនួន របបនាំចូល (សហគ្រាសប្រេងឥន្ធនៈ)	498.000,0	514.500,0	16.500,0	3,3%
		70033	អាករពិសេសលើទំនិញមួយចំនួន របបនាំចូល (សហគ្រាសផ្សេងៗទៀត)	2.654.000,0	4.034.445,0	1.380.445,0	52,0%
		70034	អាករពិសេសលើសេវាមួយចំនួន	85.000,0	85.000,0	0,0	0,0%
	7008		ចំណូលសារពើពន្ធផ្សេងៗទៀត	99.500,0	135.000,0	35.500,0	35,7%
		70081	ពន្ធតែមប្រើ	9.500,0	0,0	-9.500,0	-100,0%
		70082	ប្រាក់ទោសទណ្ឌសារពើពន្ធ	90.000,0	135.000,0	45.000,0	50,0%
71			<b>ចំណូលពន្ធលើពាណិជ្ជកម្មក្រៅប្រទេស</b>	2.411.000,0	2.769.400,0	358.400,0	14,9%
	7100		ពន្ធនិងអាករលើការនាំចូល	2.361.000,0	2.719.800,0	358.800,0	15,2%
		71001	ពន្ធគយពីការនាំចូល	1.563.000,0	1.970.400,0	407.400,0	26,1%
		71002	កម្រៃពីការងារគយ	98.000,0	72.000,0	-26.000,0	-26,5%
		71003	ពន្ធគយលើផលិតផលគេលសិលា	340.000,0	310.000,0	-30.000,0	-8,8%
		71004	អាករលើផលិតផលគេលសិលាសម្រាប់ថែទាំផ្ទៃក្នុង	342.000,0	342.000,0	0,0	0,0%
		71005	ផលពីការលក់ទំនិញរឹបអូស និងទំនិញគ្មានការទាមទារ	500,0	500,0	0,0	0,0%
		71006	ពិន័យផ្សេងៗលើការនាំចូល	12.000,0	12.000,0	0,0	0,0%
		71007	ពន្ធនាំចូល (ជាបន្ទុករបស់រដ្ឋ)	5.500,0	12.900,0	7.400,0	134,5%
		71008	ពន្ធនិងអាករលើការនាំចេញ	50.000,0	49.600,0	-400,0	-0,8%
		71011	អាករលើការនាំចេញលើ	10.000,0	10.000,0	0,0	0,0%
		71012	អាករលើការនាំចេញកៅស៊ូ	33.000,0	27.000,0	-6.000,0	-18,2%
		71014	អាករលើការនាំចេញទំនិញផ្សេងៗ	6.500,0	12.100,0	5.600,0	86,2%
		71015	ពិន័យផ្សេងៗពីការនាំចេញ	500,0	500,0	0,0	0,0%



*(Handwritten mark)*

# ការគ្រប់គ្រងឆ្នាំ២០២០

## តារាង "ក១"

### ចំណូលថវិកាថ្នាក់ជាតិ

ឯកតា:លានរៀល

ជំពូក	គណនី	អនុគណនី	បរិយាយ	ចំណូលសរុប		ប្រែប្រួល	
				ឆ្នាំ២០១៩	ឆ្នាំ២០២០	ទឹកប្រាក់	ភាគរយ
<b>ប្រភេទទី២: ចំណូលមិនមែនសារពើពន្ធ</b>				2.714.111,0	2.808.179,0	94.068,0	3,5%
72			<b>ផលទុននៃទ្រព្យសម្បត្តិរដ្ឋ</b>	127.416,5	220.301,0	92.884,5	72,9%
	7200		ផលសម្បទាន	106.166,5	200.651,0	94.484,5	89,0%
		72001	ផលពីនេសាទ	2.650,0	2.650,0	0,0	0,0%
		72002	ផលពីព្រៃឈើ	17.412,6	17.775,0	362,4	2,1%
		72003	សម្បទានប្រេងកាត	6.166,0	93.101,0	86.935,0	1409,9%
		72004	សម្បទានរ៉ែ	71.842,9	78.384,0	6.541,1	9,1%
		72005	សម្បទានដីសេដ្ឋកិច្ច	7.000,0	7.500,0	500,0	7,1%
		72008	ផលសម្បទានផ្សេងៗ	1.095,0	1.241,0	146,0	13,3%
	7201		ផលទុនពីសហគ្រាសសាធារណៈ:	21.250,0	19.650,0	-1.600,0	-7,5%
		72012	ភាគលាភរបស់សហគ្រាសសាធារណៈ:	21.250,0	19.650,0	-1.600,0	-7,5%
73			<b>ផលទុនពីការលក់ ជួលទ្រព្យសម្បត្តិ និងសេវា</b>	2.295.830,9	2.274.997,2	-20.833,7	-0,9%
	7300		ផលទុនតាមវិស័យ	955.976,3	962.660,5	6.684,2	0,7%
		73001	ផលទុនអាកាសចរស៊ីវិល	247.016,0	261.371,0	14.355,0	5,8%
		73003	ផលទុននៃសកម្មភាពទេសចរណ៍	470.464,5	482.050,0	11.585,5	2,5%
		73004	ផលទុននៃសកម្មភាពវប្បធម៌	47.132,5	44.049,2	-3.083,3	-6,5%
		73005	ផលទុនពីប្រៃសណីយ៍ និងទូរគមនាគមន៍	187.335,0	170.445,0	-16.890,0	-9,0%
		73006	ផលទុនពីវិទ្យុ និងទូរទស្សន៍	1.164,2	939,6	-224,6	-19,3%
		73007	ផលទុននៃសេវាផ្គត់ផ្គង់អគ្គិសនី និងទឹក	36,8	0,0	-36,8	-100,0%
		73008	ផលទុនផ្សេងៗទៀត	2.827,3	3.805,7	978,4	34,6%
	7301		ការលក់ទ្រព្យសម្បត្តិនៃរដ្ឋបាលសាធារណៈ:	103.667,9	117.829,4	14.161,5	13,7%
		73011	ការលក់សម្ភារបរិក្ខារ សម្ភារខូចខាត សម្ភារសិក្សា	124,0	120,0	-4,0	-3,2%
		73012	លក់ឯកសារ លក់ប័ណ្ណ និងលិខិតបោះពុម្ពផ្សេងៗ	103.171,9	117.427,4	14.255,5	13,8%
		73013	ផលបានពីការលក់ទ្រព្យសម្បត្តិកំរិតទី១ សត្វពាហនៈ	5,0	0,0	-5,0	-100,0%
		73014	ការលក់ផលិតផលកសិកម្ម	262,0	262,0	0,0	0,0%
		73015	ការលក់មធ្យោបាយដឹកជញ្ជូន និងគ្រឿងចក្រចាស់ៗ ឬ ខូច	23,0	20,0	-3,0	-13,0%
		73016	ការលក់ឧបករណ៍អេឡិចត្រូនិចចាស់ៗ ឬ ខូច	3,0	0,0	-3,0	-100,0%
		73017	ការលក់ឧបករណ៍អគ្គិសនីចាស់ៗ ឬ ខូច	2,0	0,0	-2,0	-100,0%
		73018	ការលក់ទ្រព្យសម្បត្តិនៃរដ្ឋបាលសាធារណៈ: ផ្សេងៗទៀត	77,0	0,0	-77,0	-100,0%
	7302		ផលពីការគ្រប់គ្រងរដ្ឋបាល (1)	32.889,5	70.909,1	38.019,6	115,6%
		73023	ផលពីការបង្កើតសហគ្រាស	24.635,3	24.841,2	205,9	0,8%
		73024	ផលពីការបង់សិទ្ធិប្រឡង	2.075,5	2.094,9	19,4	0,9%
		73026	ចំណូលពីប្រដាប់ក្តី	4.248,4	4.479,4	231,0	5,4%
		73028	ចំណូលពីការអនុញ្ញាតរដ្ឋបាល ទម្រង់ការរដ្ឋបាល និងការគ្រប់គ្រងរដ្ឋបាលផ្សេងៗ	1.930,3	39.493,6	37.563,3	1946,0%
			ការផ្តល់សេវាកម្ម	75.095,0	36.789,7	-38.305,3	-51,0%
		73042	ការផ្តល់សេវាថែទាំ	10.870,4	12.151,8	1.281,4	11,8%
		73043	ការផ្តល់សេវាយោង	43.125,0	0,0	-43.125,0	-100,0%
		73044	សេវាសំបាំង	10.284,0	9.000,0	-1.284,0	-12,5%
		73045	សេវាផ្តល់ព្រឹត្តិបត្រផ្តល់ទោស	2.581,2	2.709,6	128,4	5,0%



[Signature]

ការគ្រប់គ្រងឆ្នាំ២០២០

តារាង "ក១"

ចំណូលថវិកាថ្នាក់ជាតិ

ឯកតា: លានរៀល

ជំពូក	គណនី	អនុគណនី	បរិយាយ	ច្បាប់ហិរញ្ញវត្ថុ		ធៀបធៀប	
				ឆ្នាំ២០១៩	ឆ្នាំ២០២០	ទឹកប្រាក់	ភាគរយ
		73047	សេវាលើកប្រដាប់គ្រា	2.000,0	2.400,0	400,0	20,0%
		73048	ផលពីសេវាផ្សេងៗទៀត	6.234,4	10.528,3	4.293,9	68,9%
	7306		កម្រៃប្រតិបត្តិការផ្សេងៗទៀត	322.156,4	258.770,5	-63.385,9	-19,7%
		73061	ចំណូលពីកាតព្វកិច្ចកាស៊ីណូ	226.511,0	198.089,0	-28.422,0	-12,5%
		73062	ចំណូលពីកាតព្វកិច្ចភ្នាល់	2.509,7	3.137,1	627,4	25,0%
		73065	ចំណូលពីអាជ្ញាប័ណ្ណនាំចេញ	50,0	35,0	-15,0	-30,0%
		73066	ចំណូលពីអាជ្ញាប័ណ្ណក្នុងស្រុក	40.085,7	36.509,4	-3.576,3	-8,9%
		73067	កម្រៃគ្រប់គ្រង និងទិដ្ឋាការនាំចេញ	53.000,0	21.000,0	-32.000,0	-60,4%
	7307		ការជួលទ្រព្យសម្បត្តិរដ្ឋ	32.692,7	35.217,0	2.524,3	7,7%
		73071	ការជួលដីទំនេរ	16.628,4	18.109,3	1.480,9	8,9%
		73072	ការជួលដីមានអគារ	12.823,9	16.776,3	3.952,4	30,8%
		73073	ការជួលអគារ ឬ សំណង់ផ្សេងៗ	3.000,0	71,4	-2.928,6	-97,6%
		73074	ការជួលសម្ភារបរិក្ខារ មធ្យោបាយដឹកជញ្ជូន និងគ្រឿងចក្រ	240,4	260,0	19,6	8,2%
	7308		ផលពីការគ្រប់គ្រងរដ្ឋបាល (2)	773.353,1	792.821,0	19.467,9	2,5%
		73081	ចំណូលពីការផ្តល់លិខិតឆ្លងដែន	181.924,0	165.340,8	-16.583,2	-9,1%
		73082	ចំណូលពីការផ្តល់ទិដ្ឋាការ	446.757,0	580.791,2	134.034,2	30,0%
		73083	ចំណូលពីការលក់លេខចុះបញ្ជីយានយន្ត	4.300,0	6.000,0	1.700,0	39,5%
		73084	ចំណូលពីការចុះបញ្ជីយានយន្ត និងផលយាន	6.493,8	650,0	-5.843,8	-90,0%
		73085	ចំណូលពីការផ្តល់ប័ណ្ណបើកបរគ្រប់ប្រភេទ	6.075,4	400,0	-5.675,4	-93,4%
		73086	ផលពីការត្រួតពិនិត្យអនាម័យសត្វ	5.272,8	4.324,0	-948,8	-18,0%
		73087	ផលពីការត្រួតពិនិត្យគុណភាពផលិតផល និងការគោរពបទដ្ឋាន	122.530,1	35.315,0	-87.215,1	-71,2%
74			ចំណូលពីការដាក់ពិន័យ និងការដាក់ទណ្ឌកម្ម	31.274,3	33.945,8	2.671,5	8,5%
	7401		ផលពីការដាក់ពិន័យ និងការដាក់ទណ្ឌកម្ម	22.212,3	21.945,8	-266,5	-1,2%
		74011	ការពិន័យជាប្រាក់លើបទល្មើសចរាចរណ៍ផ្លូវគោក	10.000,0	10.255,6	255,6	2,6%
		74012	ការពិន័យ និងការដាក់ទណ្ឌកម្មពិន័យជាប្រាក់	12.212,3	11.690,2	-522,1	-4,3%
	7403		ចំណូលពីការរឹបអូស	9.000,0	12.000,0	3.000,0	33,3%
		74032	ចំណូលពីការរឹបអូសទ្រព្យសម្បត្តិ	9.000,0	12.000,0	3.000,0	33,3%
	7408		ផលពីការពិន័យផ្សេងៗ	62,0	0,0	-62,0	-100,0%
		74081	ផលពីការពិន័យផ្សេងៗ	62,0	0,0	-62,0	-100,0%
75			ការឧបត្ថម្ភ និង អំណោយ	132.201,3	132.000,0	-201,3	-0,2%
	7504		ឧបត្ថម្ភធនពីក្រៅប្រទេស	0,0	130.000,0	130.000,0	
		75042	ឧបត្ថម្ភធនពីក្រៅប្រទេសពហុភាគី	0,0	130.000,0	130.000,0	
	7508		ចំណូលពីប្រភពផ្សេងៗ	132.201,3	2.000,0	-130.201,3	-98,5%
		75081	ផលពីការរួមចំណែកការពារបរិស្ថាន	2.201,3	2.000,0	-201,3	-9,1%
		75082	ចំណូលពីប្រភពផ្សេងៗទៀត	130.000,0	0,0	-130.000,0	-100,0%
		76	ចំណូលហិរញ្ញវត្ថុ	127.379,0	146.926,0	19.547,0	15,3%
		7601	តម្រូវការនៃការឱ្យខ្ចីនិងការប្រាក់នៃប្រាក់បញ្ញើ	127.379,0	146.926,0	19.547,0	15,3%
		76011	ការផ្តល់លើការឱ្យខ្ចី	127.379,0	146.926,0	19.547,0	15,3%
		76012	ផ្សេងៗ និងផលពីសេស	9,0	9,0	0,0	0,0%



Red

# ការគ្រប់គ្រងឆ្នាំ២០២០

## តារាង "ក១"

### ចំណូលថវិកាថ្នាក់ជាតិ

ឯកតា:លានរៀល

ជំពូក	គណនី	អនុគណនី	បរិយាយ	ច្បាប់ហិរញ្ញវត្ថុ		ផ្ទៀងផ្ទាត់	
				ឆ្នាំ២០១៩	ឆ្នាំ២០២០	ទឹកប្រាក់	ភាគរយ
	7704		ចំណូលពីការលក់អគារជម្រះបញ្ជីសារពើភណ្ឌ	3,0	3,0	0,0	0,0%
		77041	ចំណូលពីការលក់អគារជម្រះបញ្ជីសារពើភណ្ឌ	3,0	3,0	0,0	0,0%
	7705		ចំណូលពីការលក់ថយន្ត ឧបករណ៍ និងសម្ភារបរិក្ខារ ជាអចលនវត្ថុ	6,0	6,0	0,0	0,0%
		77052	ចំណូលពីការលក់ថយន្ត	3,0	3,0	0,0	0,0%
		77054	ចំណូលពីការលក់ឧបករណ៍ការិយាល័យនិងគ្រឿងសង្ហារឹម	3,0	3,0	0,0	0,0%
<b>ខ. សរុបចំណូលមូលធន (ក្រុមទី១ + ក្រុមទី២)</b>				<b>443.149,0</b>	<b>443.341,0</b>	<b>192,0</b>	<b>0,0%</b>
<b>ក្រុមទី១ : ចំណូលពិត (ប្រភេទទី១ + ប្រភេទទី២)</b>				<b>443.149,0</b>	<b>443.341,0</b>	<b>192,0</b>	<b>0,0%</b>
<b>ប្រភេទទី១ : ចំណូលពីប្រភពខាងក្រៅ</b>				<b>193.149,0</b>	<b>193.341,0</b>	<b>192,0</b>	<b>0,1%</b>
27			អចលកម្មហិរញ្ញវត្ថុផ្សេងៗ	193.149,0	193.341,0	192,0	0,1%
	2701		ការឱ្យខ្ចី (ការសងវិញនូវមូលធន)	193.149,0	193.341,0	192,0	0,1%
		27011	ការឱ្យខ្ចី ទៅសហគ្រាសសាធារណៈ	193.149,0	193.341,0	192,0	0,1%
<b>ប្រភេទទី២ : ចំណូលពីប្រភពខាងក្រៅ</b>				<b>250.000,0</b>	<b>250.000,0</b>	<b>0,0</b>	<b>0,0%</b>
75			ការឧបត្ថម្ភ និង អំណោយ	125.000,0	162.000,0	37.000,0	29,6%
	7514		ឧបត្ថម្ភធនពីក្រៅប្រទេស សម្រាប់ចំណាយវិនិយោគ	125.000,0	162.000,0	37.000,0	29,6%
		75142	ឧបត្ថម្ភធនពីក្រៅប្រទេស-ពហុភាគី សម្រាប់ចំណាយវិនិយោគ	125.000,0	162.000,0	37.000,0	29,6%
50			ការខ្ចីប្រាក់ និងបំណុលប្រហាក់ប្រហែល	125.000,0	88.000,0	-37.000,0	-29,6%
	5002		ការខ្ចីក្រៅប្រទេស	125.000,0	88.000,0	-37.000,0	-29,6%
		50021	ការខ្ចីក្រៅប្រទេស-ពហុភាគី	125.000,0	88.000,0	-37.000,0	-29,6%
<b>II. សរុបចំណូលអនុវត្តក្រៅរដ្ឋបាលជាតិ</b>				<b>5.323.768,0</b>	<b>6.053.190,0</b>	<b>729.422,0</b>	<b>13,7%</b>
<b>ប្រភេទទី២ : ចំណូលពីប្រភពខាងក្រៅ</b>				<b>5.323.768,0</b>	<b>6.053.190,0</b>	<b>729.422,0</b>	<b>13,7%</b>
75			ការឧបត្ថម្ភ និង អំណោយ	1.064.753,0	958.277,0	-106.476,0	-10,0%
	7514		ឧបត្ថម្ភធនពីក្រៅប្រទេស សម្រាប់ចំណាយវិនិយោគ	1.064.753,0	958.277,0	-106.476,0	-10,0%
		75141	ឧបត្ថម្ភធនពីក្រៅប្រទេស-ទ្វេភាគី សម្រាប់ចំណាយវិនិយោគ	319.426,0	287.483,0	-31.943,0	-10,0%
		75142	ឧបត្ថម្ភធនពីក្រៅប្រទេស-ពហុភាគី សម្រាប់ចំណាយវិនិយោគ	745.327,0	670.794,0	-74.533,0	-10,0%
50			ការខ្ចីប្រាក់ និងបំណុលប្រហាក់ប្រហែល	4.259.015,0	5.094.913,0	835.898,0	19,6%
	5002		ការខ្ចីក្រៅប្រទេស	4.259.015,0	5.094.913,0	835.898,0	19,6%
		50021	ការខ្ចីក្រៅប្រទេស-ពហុភាគី	1.703.606,0	2.037.965,0	334.359,0	19,6%
		50022	ការខ្ចីក្រៅប្រទេស-ទ្វេភាគី	2.555.409,0	3.056.948,0	501.539,0	19,6%



/s/

# ការគ្រប់គ្រងឆ្នាំ២០២០

## តារាង "ក២"

### ចំណូលថវិកាព្រឹត្តិការណ៍ ខេត្ត

ឯកតា:លានរៀល

ជំពូក	គណនី	អនុគណនី	បរិយាយ	ច្បាប់ហិរញ្ញវត្ថុ		ផ្ទៀងផ្ទាត់	
				ឆ្នាំ២០១៩	ឆ្នាំ២០២០	ទឹកប្រាក់	ភាគរយ
<b>សរុបរួមចំណូលថវិកាព្រឹត្តិការណ៍ ខេត្ត (I+II)</b>				1.476.946,0	2.278.691,0	801.745,0	54,3%
<b>I. សរុបចំណូលឆ្លងកាត់រដ្ឋាការជាតិ (ក+ខ)</b>				1.476.946,0	2.278.691,0	801.745,0	54,3%
<b>ក្នុងនោះ: ចំណូលក្នុងប្រទេស</b>				1.476.946,0	2.278.691,0	801.745,0	54,3%
<b>ក. សរុបចំណូលចរន្ត (ក្រ+ខ+គ)</b>				1.476.946,0	2.278.691,0	801.745,0	54,3%
<b>ក្រុមទី១: ចំណូលពិសេស (ប្រភេទទី១+ប្រភេទទី២)</b>				1.476.946,0	2.278.691,0	801.745,0	54,3%
<b>ប្រភេទទី១: ចំណូលសារពើពន្ធ</b>				1.351.616,7	2.086.308,0	734.691,3	54,4%
70			<b>ចំណូលសារពើពន្ធក្នុងស្រុក</b>	1.351.616,7	2.086.308,0	734.691,3	54,4%
	7001		ពន្ធផ្តាល់ (ពន្ធលើផលទុន ប្រាក់ចំណូល)	324.237,0	396.163,0	71.926,0	22,2%
		70014	ពន្ធលើឈ្នួលចលននិងអចលនទ្រព្យ (រូបវន្តបុគ្គល)	251.440,0	303.146,0	51.706,0	20,6%
		70015	ពន្ធលើឈ្នួលចលននិងអចលនទ្រព្យ (នីតិបុគ្គល)	72.797,0	93.017,0	20.220,0	27,8%
	7003		អាករពិសេស	178.996,2	223.869,0	44.872,8	25,1%
		70035	អាករសម្រាប់ប្តីសាធារណៈ	178.996,2	223.869,0	44.872,8	25,1%
	7004		អាករលើសេវាដែលបានកំណត់	21.766,7	24.812,0	3.045,3	14,0%
		70045	អាករលើការស្នាក់នៅ	21.766,7	24.812,0	3.045,3	14,0%
	7005		អាករលើការប្រើប្រាស់ទ្រព្យសម្បត្តិ ឬ ការអនុវត្តសកម្មភាព	283.675,0	335.976,0	52.301,0	18,4%
		70053	ពន្ធប៉ាតង់	58.175,0	65.001,0	6.826,0	11,7%
		70054	ពន្ធលើមធ្យោបាយដឹកជញ្ជូន និងយានជំនិះគ្រប់ប្រភេទ	225.500,0	270.975,0	45.475,0	20,2%
	7006		ពន្ធប្រថាប់ត្រា	431.824,3	940.737,0	508.912,7	117,9%
		70061	ពន្ធប្រថាប់ត្រា លើតម្លៃអចលនទ្រព្យចំពោះការផ្ទេរកម្មសិទ្ធិ ឬ សិទ្ធិកាន់កាប់	412.248,2	915.475,0	503.226,8	122,1%
		70062	ពន្ធប្រថាប់ត្រា លើតម្លៃមធ្យោបាយដឹកជញ្ជូន ឬ យានយន្តចំពោះការផ្ទេរកម្មសិទ្ធិ	7.371,3	10.818,0	3.446,7	46,8%
		70063	ពន្ធប្រថាប់ត្រា លើតម្លៃភាគហ៊ុនចំពោះការផ្ទេរភាគហ៊ុន	921,5	1.018,0	96,5	10,5%
		70064	ពន្ធប្រថាប់ត្រា លើតម្លៃកិច្ចសន្យាចំពោះការផ្គត់ផ្គង់ទំនិញ ឬ សេវា	6.088,6	7.537,0	1.448,4	23,8%
		70065	ពន្ធប្រថាប់ត្រា លើលិខិតមានលក្ខណៈគតិយុត្ត	5.194,7	5.889,0	694,3	13,4%
	7007		ពន្ធលើអចលនទ្រព្យ	111.117,5	147.751,0	36.633,5	33,0%
		70071	ពន្ធលើអចលនទ្រព្យ (រូបវន្តបុគ្គល)	96.784,0	128.447,0	31.663,0	32,7%
		70072	ពន្ធលើអចលនទ្រព្យ (នីតិបុគ្គល)	8.325,0	10.069,0	1.744,0	20,9%
		70073	ពន្ធលើដីធ្លីមិនបានប្រើប្រាស់	6.008,5	9.235,0	3.226,5	53,7%
	7008		ចំណូលសារពើពន្ធផ្សេងៗទៀត		17.000,0	17.000,0	
		70081	ពន្ធតែមប្រើ		17.000,0	17.000,0	
<b>ប្រភេទទី២: ចំណូលមិនមែនសារពើពន្ធ</b>				125.329,3	192.383,0	67.053,7	53,5%
72			<b>ផលទុននៃទ្រព្យសម្បត្តិរដ្ឋ</b>	7.967,1	9.501,7	1.534,6	19,3%
	7200		ផលសម្បទាន	7.967,1	9.501,7	1.534,6	19,3%
			ផលសម្បទានរ៉ែ				
			ផលសម្បទានរ៉ែ	5.393,4	7.371,6	1.978,2	36,7%
			ផលសម្បទានរ៉ែ	1.827,9	1.480,7	-347,2	-19,0%
			ផលសម្បទានផ្សេងៗ	372,3	624,4	252,1	67,7%
			ផលសម្បទានផ្សេងៗ	373,5	25,0	-348,5	-93,3%
73			<b>ផលទុនពីការលក់ ជួលទ្រព្យសម្បត្តិ និងសេវា</b>	33.554,2	133.213,0	99.658,8	297,0%



✓



# ការគ្រប់គ្រងឆ្នាំ២០២០

## តារាង "ក២"

### ចំណូលថវិកាជាតិ ខេត្ត

ឯកតា: លានរៀល

ជំពូក	គណនី	អនុគណនី	បរិយាយ	ច្បាប់ហិរញ្ញវត្ថុ		ធៀបធៀប	
				ឆ្នាំ២០១៩	ឆ្នាំ២០២០	ទឹកប្រាក់	ភាគរយ
	7300		ផលទុនតាមវិស័យ	10.512,5	13.102,7	2.590,2	24,6%
		73003	ផលទុននៃសកម្មភាពទេសចរណ៍		1.184,5	1.184,5	
		73004	ផលទុននៃសកម្មភាពវប្បធម៌		55,2	55,2	
		73006	ផលទុនពីវិទ្យុ និងទូរទស្សន៍		198,8	198,8	
		73007	ផលទុននៃសេវាផ្គត់ផ្គង់អគ្គិសនី និងទឹក		39,0	39,0	
		73008	ផលទុនផ្សេងៗទៀត	10.512,5	11.625,2	1.112,7	10,6%
	7301		ការលក់ទ្រព្យសម្បត្តិនៃរដ្ឋបាលសាធារណៈ		2.618,5	2.618,5	
		73012	លក់ឯកសារ លក់ប័ត្រ និងលិខិតបោះពុម្ពផ្សេងៗ		2.583,5	2.583,5	
		73018	ការលក់ទ្រព្យសម្បត្តិនៃរដ្ឋបាលសាធារណៈ ផ្សេងៗទៀត		35,0	35,0	
	7302		ផលពីការគ្រប់គ្រងរដ្ឋបាល (1)	5.166,1	12.077,7	6.911,6	133,8%
		73023	ផលពីការបង្កើតសហគ្រាស		3.838,7	3.838,7	
		73024	ផលពីការបង់សិទ្ធិប្រឡង		405,7	405,7	
		73028	ចំណូលពីការអនុញ្ញាតរដ្ឋបាល ទម្រង់ការរដ្ឋបាល និងការគ្រប់គ្រងរដ្ឋបាលផ្សេងៗ	5.166,1	7.833,3	2.667,2	51,6%
	7304		ការផ្តល់សេវាកម្ម	7.788,0	77.524,6	69.736,6	895,4%
		73042	កម្រៃនៃការថែទាំ		752,3	752,3	
		73043	សេវាសុវិយោធន៍	5.722,0	68.052,0	62.330,0	1089,3%
		73044	សេវាសំណង់	773,9	6.858,0	6.084,1	786,2%
		73048	ផលពីសេវាផ្សេងៗទៀត	1.292,1	1.862,3	570,2	44,1%
	7305		ផលពីទ្រព្យសម្បត្តិអចលនវត្ថុផ្សេងៗទៀត	8.046,8	7.545,4	-501,4	-6,2%
		73051	ចំណូលពីសក្តានុពលដី	921,0	874,6	-46,4	-5,0%
		73052	ការផ្តល់កន្លែងលក់ដូរក្នុងទីផ្សារ	1.732,6	1.694,7	-37,9	-2,2%
		73053	ចំណូលពីកំលាំងចម្លង	1.052,4	1.063,1	10,7	1,0%
		73054	ចំណូលពីឃ្លីត្រី និងកន្លែងបែងចែកផលិតផល	119,3	121,3	2,0	1,7%
		73055	ចំណូលពីការស៊ីផ្សារ	3.458,5	3.028,7	-429,8	-12,4%
		73058	ផលពីទ្រព្យសម្បត្តិអចលនវត្ថុផ្សេងៗ	763,0	763,0		
	7306		កម្រៃប្រតិបត្តិការផ្សេងៗទៀត		1.346,7	1.346,7	
		73066	ចំណូលពីអាជ្ញាប័ណ្ណក្នុងស្រុក		1.346,7	1.346,7	
	7307		ការផ្តល់ទ្រព្យសម្បត្តិរដ្ឋ	59,4	61,4	2,0	3,4%
		73071	ការផ្តល់ដីទំនេរ	2,4	4,4	2,0	83,3%
		73073	ការផ្តល់អគារ ឬ សំណង់ផ្សេងៗ	57,0	57,0		
	7308		ផលពីការគ្រប់គ្រងរដ្ឋបាល (2)	1.981,4	18.936,0	16.954,6	855,7%
		73084	ចំណូលពីការចុះបញ្ជីយានយន្ត និងផលយាន	281,8	6.090,4	5.808,6	2061,2%
		73085	ចំណូលពីការផ្តល់ប័ណ្ណបើកបរគ្រប់ប្រភេទ		7.969,6	7.969,6	
		73086	ចំណូលពីការត្រួតពិនិត្យអនាម័យសត្វ	1.699,6	3.301,4	1.601,8	94,2%
		73087	ចំណូលពីការត្រួតពិនិត្យគុណភាពផលិតផល និងការគោរពបទដ្ឋាន		1.574,6	1.574,6	
		73088	ចំណូលពីការដាក់ពិន័យ និងការដាក់ទណ្ឌកម្ម		1.733,3	1.733,3	
		73089	ផលពីការដាក់ពិន័យ និងការដាក់ទណ្ឌកម្ម		1.703,3	1.703,3	
		74012	ពន្ធដារ និងការដាក់ទណ្ឌកម្មពិន័យជាប្រាក់		1.703,3	1.703,3	



*[Handwritten signature]*

**ការគ្រប់គ្រងឆ្នាំ២០២០**  
**តារាង "ក២"**  
**ចំណូលថវិកាអាជ្ញាធរខេត្ត**

ឯកតា:លានរៀល

ជំពូក	គណនី	អនុគណនី	បរិយាយ	ច្បាប់ហិរញ្ញវត្ថុ		ផ្ទៀងផ្ទាត់	
				ឆ្នាំ២០១៩	ឆ្នាំ២០២០	ទឹកប្រាក់	ភាគរយ
	7408		ផលពីការពិន័យផ្សេងៗ		30,0	30,0	
		74081	ផលពីការពិន័យផ្សេងៗ		30,0	30,0	
75			ការឧបត្ថម្ភ និង អំណោយ	83.808,0	47.935,0	-35.873,0	-42,8%
	7501		ឧបត្ថម្ភធនពីថ្នាក់ជាតិ	83.808,0	47.024,0	-36.784,0	-43,9%
		75011	ឧបត្ថម្ភធនពីក្រសួង-ស្ថាប័ន	83.808,0	47.024,0	-36.784,0	-43,9%
	7508		ចំណូលពីប្រភពផ្សេងៗ		911,0	911,0	
		75081	ផលពីការរួមចំណែកការពារបរិស្ថាន		911,0	911,0	



ការគ្រប់គ្រងឆ្នាំ២០២០

តារាង "១១"

ចំណាយថវិកាថ្នាក់ជាតិ

ឯកតា: លានរៀល

ក្រសួង ស្ថាប័ន	សរុប ចំណាយ	ចំណាយចរន្ត						ចំណាយមូលធន		
		សរុប ចំណាយ ចរន្ត	ប្រភេទទី១ មធ្យោបាយ និងសេវា	ប្រភេទទី២ បន្ទុក ហិរញ្ញវត្ថុ	ប្រភេទទី៣ អន្តរាគមន៍ សាធារណៈ	ប្រភេទទី៤ ផ្សេងៗ	ប្រភេទទី៦ ចំណាយមិន បានគ្រោងទុក	សរុប ចំណាយ មូលធន	ប្រភេទទី១ ការទូទាត់ ការខ្ចី	ប្រភេទទី២ អចលនកម្ម
<b>សរុបចំណាយ</b>	<b>31.095.855,0</b>	<b>18.036.884,0</b>	<b>12.069.797,2</b>	<b>542.077,0</b>	<b>4.056.166,2</b>	<b>529.959,6</b>	<b>838.884,0</b>	<b>13.058.971,0</b>	<b>1.105.922,0</b>	<b>11.953.049,0</b>
រដ្ឋបាលកណ្តាល	20.583.391,8	13.577.610,8	7.835.709,2	542.077,0	3.832.259,6	528.681,0	838.884,0	7.005.781,0	1.105.922,0	5.899.859,0
-ក្នុងនោះគ្រឹះស្ថានសាធារណៈរដ្ឋបាល	262.574,1	262.574,1			262.574,1			0		0
មន្ទីរជំនាញាជធានី ខេត្ត	4.459.273,2	4.459.273,2	4.234.088,0		223.906,6	1.278,6		0		0
វិនិយោគសាធារណៈដោយហិរញ្ញប្បទានក្រៅប្រទេស	6.053.190,0							6.053.190,0		6.053.190,0
<b>ក. វិស័យរដ្ឋបាលទូទៅ</b>	<b>2.511.827,0</b>	<b>2.350.730,0</b>	<b>1.414.335,1</b>		<b>409.845,0</b>	<b>526.549,9</b>		<b>161.097,0</b>		<b>161.097,0</b>
រដ្ឋបាលកណ្តាល	2.192.419,0	2.175.919,0	1.239.613,0		409.845,0	526.461,0		16.500,0		16.500,0
-ក្នុងនោះគ្រឹះស្ថានសាធារណៈរដ្ឋបាល	12.757,0	12.757,0			12.757,0			0,0		0,0
មន្ទីរជំនាញាជធានី ខេត្ត	174.811,0	174.811,0	174.722,1			88,9		0,0		0,0
វិនិយោគសាធារណៈដោយហិរញ្ញប្បទានក្រៅប្រទេស	144.597,0							144.597,0		144.597,0
០១. ព្រះបរមរាជវាំង	102.815,0	102.815,0	82.715,0		19.980,0	120,0		0,0		0,0
០២. រដ្ឋសភា	193.937,0	193.937,0	184.919,0		8.902,0	116,0		0,0		0,0
០៣. ព្រឹទ្ធសភា	87.309,0	87.309,0	82.209,0		5.000,0	100,0		0,0		0,0
០៤. ក្រុមប្រឹក្សាធម្មនុញ្ញ	13.700,0	13.700,0	13.559,0		119,0	22,0		0,0		0,0
០៥. ទីស្តីការគណៈរដ្ឋមន្ត្រី	527.945,0	427.020,0	132.468,0		294.402,0	150,0		100.925,0		100.925,0
-ក្នុងនោះគ្រឹះស្ថានសាធារណៈរដ្ឋបាល	12.757,0	12.757,0			12.757,0			0,0		0,0
វិនិយោគសាធារណៈដោយហិរញ្ញប្បទានក្រៅប្រទេស	100.925,0							100.925,0		100.925,0
០៥. ក្រុមប្រឹក្សាអភិវឌ្ឍន៍កម្ពុជា	16.200,0	16.200,0	16.182,0			18,0		0,0		0,0
០៤. ក្រសួងទំនាក់ទំនងរដ្ឋសភា ព្រឹទ្ធសភា និងអធិការកិច្ច	45.440,0	44.229,0	44.162,0		25,0	42,0		1.211,0		1.211,0
១. រដ្ឋបាលកណ្តាល	25.381,0	25.381,0	25.336,0		25,0	20,0		0,0		0,0
៩. មន្ទីរជំនាញាជធានី ខេត្ត	18.848,0	18.848,0	18.826,0			22,0		0,0		0,0
វិនិយោគសាធារណៈដោយហិរញ្ញប្បទានក្រៅប្រទេស	1.211,0							1.211,0		1.211,0
០៥. ក្រសួងការបរទេសនិងសហប្រតិបត្តិការអន្តរជាតិ	154.521,0	154.521,0	145.918,0		7.310,0	1.293,0		0,0		0,0
១០. ក្រសួងសេដ្ឋកិច្ចនិងហិរញ្ញវត្ថុ	906.204,0	886.019,0	327.267,5		34.604,0	524.147,5		20.185,0		20.185,0
១. រដ្ឋបាលកណ្តាល	857.368,0	857.368,0	298.644,0		34.604,0	524.120,0		0,0		0,0
៩. មន្ទីរជំនាញាជធានី ខេត្ត	28.651,0	28.651,0	28.623,5			27,5		0,0		0,0
វិនិយោគសាធារណៈដោយហិរញ្ញប្បទានក្រៅប្រទេស	20.185,0							20.185,0		20.185,0
១៤. ក្រសួងផែនការ	97.271,0	97.271,0	97.095,0		100,0	76,0		0,0		0,0
១. រដ្ឋបាលកណ្តាល	47.883,0	47.883,0	47.733,0		100,0	50,0		0,0		0,0
៩. មន្ទីរជំនាញាជធានី ខេត្ត	49.388,0	49.388,0	49.362,0			26,0		0,0		0,0
២៥. ក្រសួងរៀបចំដែនដី នគរូបនីយកម្ម និងសំណង់	173.944,0	137.259,0	110.279,0		26.950,0	30,0		36.685,0		36.685,0
១. រដ្ឋបាលកណ្តាល	97.998,0	81.498,0	54.523,0		26.950,0	25,0		16.500,0		16.500,0
៩. មន្ទីរជំនាញាជធានី ខេត្ត	55.761,0	55.761,0	55.756,0			5,0		0,0		0,0
វិនិយោគសាធារណៈដោយហិរញ្ញប្បទានក្រៅប្រទេស	20.185,0							20.185,0		20.185,0
៣០. គណៈកម្មាធិការជាតិរៀបចំការបោះឆ្នោត	64.622,0	64.622,0	64.387,0		52,0	183,0		0,0		0,0
៣១. អាជ្ញាធរសវនកម្មជាតិ	14.986,0	14.986,0	14.953,0		9,0	24,0		0,0		0,0
៣៣. ស្ថាប័នប្រចាំតំបន់អភិវឌ្ឍន៍	50.815,0	49.604,0	49.374,0		30,0	200,0		1.211,0		1.211,0
វិនិយោគសាធារណៈដោយហិរញ្ញប្បទានក្រៅប្រទេស	1.211,0							1.211,0		1.211,0
៣៤. ក្រសួងមុខងារសាធារណៈ	62.118,0	61.238,0	48.847,6		12.362,0	28,4		880,0		880,0
១. រដ្ឋបាលកណ្តាល	39.075,0	39.075,0	26.693,0		12.362,0	20,0		0,0		0,0
៩. មន្ទីរជំនាញាជធានី ខេត្ត	22.163,0	22.163,0	22.154,6			8,4		0,0		0,0
វិនិយោគសាធារណៈដោយហិរញ្ញប្បទានក្រៅប្រទេស	880,0							880,0		880,0
០៦. ក្រសួងសេដ្ឋកិច្ច និងសណ្តាប់ធ្នាប់សាធារណៈ	4.791.817,0	4.660.378,0	4.586.278,0		73.987,0	113,0		131.439,0		131.439,0
រដ្ឋបាលកណ្តាល	4.656.386,0	4.570.382,0	4.496.314,0		73.987,0	81,0		86.004,0		86.004,0
មន្ទីរជំនាញាជធានី ខេត្ត	89.996,0	89.996,0	89.964,0			32,0		0,0		0,0
វិនិយោគសាធារណៈដោយហិរញ្ញប្បទានក្រៅប្រទេស	45.435,0							45.435,0		45.435,0
០៧. ក្រសួងកសិកម្ម រុក្ខាប្រមាញ់ និងនេសាទ	2.536.728,0	2.536.728,0	2.515.331,0		21.397,0			0,0		0,0
វិនិយោគសាធារណៈដោយហិរញ្ញប្បទានក្រៅប្រទេស	1.736.873,0	1.703.340,0	1.665.497,0		37.843,0			33.533,0		33.533,0



*Handwritten signature or mark.*

ការគ្រប់គ្រងឆ្នាំ២០២០

តារាង "ខ១"

ចំណាយថវិកាថ្នាក់ជាតិ

ឯកតា:លានរៀល

ក្រសួង ស្ថាប័ន	សរុប ចំណាយ	ចំណាយចរន្ត						ចំណាយមូលធន		
		សរុប ចំណាយ ចរន្ត	ប្រភេទទី១ មធ្យោបាយ និងសេវា	ប្រភេទទី២ បន្ទុក ហិរញ្ញវត្ថុ	ប្រភេទទី៣ អន្តរាគមន៍ សាធារណៈ	ប្រភេទទី៤ ចំណាយ ផ្សេងៗ	ប្រភេទទី៦ ចំណាយមិន បានគ្រោងទុក	សរុប ចំណាយ មូលធន	ប្រភេទទី១ ការទូទាត់ ការឌី	ប្រភេទទី២ អចលនកម្ម
០៧. ក្រសួងមហាផ្ទៃ-រដ្ឋបាលទូទៅ	346.234,0	255.261,0	244.805,0		10.433,0	23,0		90.973,0		90.973,0
១. រដ្ឋបាលកណ្តាល	307.732,0	255.261,0	244.805,0		10.433,0	23,0		52.471,0		52.471,0
វិនិយោគសាធារណៈដោយហិរញ្ញប្បទានក្រៅប្រទេស	38.502,0							38.502,0		38.502,0
២៦. ក្រសួងយុត្តិធម៌	171.982,0	165.049,0	160.645,0		4.314,0	90,0		6.933,0		6.933,0
១. យុត្តិធម៌	52.952,0	52.952,0	48.630,0		4.292,0	30,0		0,0		0,0
២. តុលាការកំពូល	7.896,0	7.896,0	7.868,0		22,0	6,0		0,0		0,0
៣. សាលាឧទ្ធរណ៍	7.877,0	7.877,0	7.870,0			7,0		0,0		0,0
៤. ក្រុមប្រឹក្សានៃអង្គចៅក្រម	6.328,0	6.328,0	6.313,0			15,0		0,0		0,0
៥. មន្ទីរជំនាញព័ត៌មាន ខេត្ត	89.996,0	89.996,0	89.964,0			32,0		0,0		0,0
វិនិយោគសាធារណៈដោយហិរញ្ញប្បទានក្រៅប្រទេស	6.933,0							6.933,0		6.933,0
ក. វិស័យសង្គមកិច្ច	7.870.325,2	6.747.860,4	4.997.444,2		2.149.152,3	1.263,9		1.122.464,8		1.122.464,8
រដ្ឋបាលកណ្តាល	3.120.055,7	2.935.055,7	1.000.966,4		1.933.411,7	677,6		185.000,0		185.000,0
-ក្នុងនោះគ្រឹះស្ថានសាធារណៈរដ្ឋបាល	207.060,8	207.060,8			207.060,8			0,0		0,0
មន្ទីរជំនាញព័ត៌មាន ខេត្ត	3.812.804,7	3.812.804,7	3.596.477,8		215.740,6	586,3		0,0		0,0
វិនិយោគសាធារណៈដោយហិរញ្ញប្បទានក្រៅប្រទេស	937.464,8							937.464,8		937.464,8
១១. ក្រសួងព័ត៌មាន	112.166,3	90.170,3	89.514,7		626,0	29,6		21.996,0		21.996,0
១. រដ្ឋបាលកណ្តាល	61.381,6	61.381,6	60.732,6		626,0	23,0		0,0		0,0
៥. មន្ទីរជំនាញព័ត៌មាន ខេត្ត	28.788,7	28.788,7	28.782,1			6,6		0,0		0,0
វិនិយោគសាធារណៈដោយហិរញ្ញប្បទានក្រៅប្រទេស	21.996,0							21.996,0		21.996,0
១២. ក្រសួងសុខាភិបាល	2.102.899,4	1.636.498,0	888.985,0		746.990,0	523,0		466.401,4		466.401,4
១. រដ្ឋបាលកណ្តាល	961.462,0	961.462,0	317.206,0		644.011,0	245,0		0,0		0,0
-ក្នុងនោះគ្រឹះស្ថានសាធារណៈរដ្ឋបាល	54.905,0	54.905,0			54.905,0			0,0		0,0
៥. មន្ទីរជំនាញព័ត៌មាន ខេត្ត	675.036,0	675.036,0	571.779,0		102.979,0	278,0		0,0		0,0
វិនិយោគសាធារណៈដោយហិរញ្ញប្បទានក្រៅប្រទេស	466.401,4							466.401,4		466.401,4
១៦. ក្រសួងអប់រំ យុវជន និងកីឡា	3.738.130,3	3.207.220,0	3.015.180,1		191.705,4	334,5		530.910,3		530.910,3
១. អប់រំ	456.941,7	271.941,7	219.057,6		52.754,1	130,0		185.000,0		185.000,0
២. ឧត្តមសិក្សា	40.200,9	40.200,9	34.725,5		5.469,7	5,7		0,0		0,0
៣. យុវជននិងកីឡា	61.929,8	61.929,8	20.731,8		41.198,0			0,0		0,0
៥. មន្ទីរជំនាញព័ត៌មាន ខេត្ត	2.833.147,6	2.833.147,6	2.740.665,2		92.283,6	198,8		0,0		0,0
វិនិយោគសាធារណៈដោយហិរញ្ញប្បទានក្រៅប្រទេស	345.910,3							345.910,3		345.910,3
១៨. ក្រសួងវប្បធម៌និងវិចិត្រសិល្បៈ	193.971,1	185.150,7	103.930,7		81.171,9	48,1		8.820,4		8.820,4
១. រដ្ឋបាលកណ្តាល	151.322,8	151.322,8	70.397,0		80.882,9	42,9		0,0		0,0
-ក្នុងនោះគ្រឹះស្ថានសាធារណៈរដ្ឋបាល	78.717,6	78.717,6			78.717,6			0,0		0,0
៥. មន្ទីរជំនាញព័ត៌មាន ខេត្ត	33.827,9	33.827,9	33.533,7		289,0	5,2		0,0		0,0
វិនិយោគសាធារណៈដោយហិរញ្ញប្បទានក្រៅប្រទេស	8.820,4							8.820,4		8.820,4
១៩. ក្រសួងបរិស្ថាន	119.857,3	95.716,0	92.962,0		2.633,0	121,0		24.141,3		24.141,3
១. រដ្ឋបាលកណ្តាល	49.081,0	49.081,0	46.368,0		2.633,0	80,0		0,0		0,0
៥. មន្ទីរជំនាញព័ត៌មាន ខេត្ត	46.635,0	46.635,0	46.594,0			41,0		0,0		0,0
វិនិយោគសាធារណៈដោយហិរញ្ញប្បទានក្រៅប្រទេស	24.141,3							24.141,3		24.141,3
២១. ក្រសួងសង្គមកិច្ច កីឡា និងយុវនីតិសម្បទា	1.142.664,4	1.137.061,0	74.497,5		1.062.500,5	63,0		5.603,4		5.603,4
១. រដ្ឋបាលកណ្តាល	1.077.511,0	1.077.511,0	32.851,5		1.044.619,5	40,0		0,0		0,0
-ក្នុងនោះគ្រឹះស្ថានសាធារណៈរដ្ឋបាល	22.035,0	22.035,0			22.035,0			0,0		0,0
៥. មន្ទីរជំនាញព័ត៌មាន ខេត្ត	59.550,0	59.550,0	41.646,0		17.881,0	23,0		0,0		0,0
វិនិយោគសាធារណៈដោយហិរញ្ញប្បទានក្រៅប្រទេស	5.603,4							5.603,4		5.603,4



*(Handwritten mark)*

ការគ្រប់គ្រងឆ្នាំ២០២០

តារាង "ខ១"

ចំណាយថវិកាថ្នាក់ជាតិ

ឯកតា:លានរៀល

ក្រសួង ស្ថាប័ន	សរុប ចំណាយ	ចំណាយចរន្ត						ចំណាយមូលធន		
		សរុប ចំណាយ ចរន្ត	ប្រភេទទី១ មធ្យោបាយ និងសេវា	ប្រភេទទី២ បន្ទុក ហិរញ្ញវត្ថុ	ប្រភេទទី៣ អន្តរាគមន៍ សាធារណៈ	ប្រភេទទី៤ ចំណាយ ផ្សេងៗ	ប្រភេទទី៦ ចំណាយមិន បានគ្រោងទុក	សរុប ចំណាយ មូលធន	ប្រភេទទី១ ការទូទាត់ ការខ្ចី	ប្រភេទទី២ អចលនកម្ម
២៣. ក្រសួងធម្មការនិងសាសនា	73.427,0	73.427,0	71.612,1			1.802,8	12,1	0,0		0,0
១. រដ្ឋបាលកណ្តាល	27.373,0	27.373,0	25.918,2			1.444,8	10,0	0,0		0,0
៩. មន្ទីរជំនាញព័ត៌មាន ខេត្ត	46.054,0	46.054,0	45.693,9			358,0	2,1	0,0		0,0
២៤. ក្រសួងកិច្ចការនារី	55.262,0	55.262,0	49.747,0			5.455,0	60,0	0,0		0,0
១. រដ្ឋបាលកណ្តាល	25.099,0	25.099,0	21.553,0			3.505,0	41,0	0,0		0,0
៩. មន្ទីរជំនាញព័ត៌មាន ខេត្ត	30.163,0	30.163,0	28.194,0			1.950,0	19,0	0,0		0,0
៣២. ក្រសួងការងារនិងបណ្តុះបណ្តាលវិជ្ជាជីវៈ	331.947,4	267.355,4	211.015,1			56.267,7	72,6	64.592,0		64.592,0
១. រដ្ឋបាលកណ្តាល	207.752,9	207.752,9	151.425,2			56.267,7	60,0	0,0		0,0
- ក្នុងនោះគ្រឹះស្ថានសាធារណៈរដ្ឋបាល	51.403,2	51.403,2				51.403,2		0,0		0,0
៩. មន្ទីរជំនាញព័ត៌មាន ខេត្ត	59.602,5	59.602,5	59.589,9				12,6	0,0		0,0
វិនិយោគសាធារណៈដោយហិរញ្ញប្បទានក្រៅប្រទេស	64.592,0							64.592,0		64.592,0
យ. ស៊ីវិលសេដ្ឋកិច្ច	7.329.310,8	1.556.834,6	1.471.739,9			83.061,9	2.032,8	5.772.476,2		5.772.476,2
រដ្ឋបាលកណ្តាល	2.021.956,1	1.175.173,1	1.098.815,8			74.895,9	1.461,4	846.783,0		846.783,0
- ក្នុងនោះគ្រឹះស្ថានសាធារណៈរដ្ឋបាល	42.756,3	42.756,3				42.756,3		0,0		0,0
មន្ទីរជំនាញព័ត៌មាន ខេត្ត	381.661,5	381.661,5	372.924,1			8.166,0	571,4	0,0		0,0
វិនិយោគសាធារណៈដោយហិរញ្ញប្បទានក្រៅប្រទេស	4.925.693,2							4.925.693,2		4.925.693,2
០៥. រដ្ឋបាលខេត្តកោះកុង	100.165,0	60.164,0	48.739,0			11.411,0	14,0	40.001,0		40.001,0
វិនិយោគសាធារណៈដោយហិរញ្ញប្បទានក្រៅប្រទេស	40.001,0							40.001,0		40.001,0
១៣. ក្រសួងវិនិច្ឆ័យ	578.266,4	74.247,0	73.887,0			221,0	139,0	504.019,4		504.019,4
១. រដ្ឋបាលកណ្តាល	47.909,0	47.909,0	47.579,0			221,0	109,0	0,0		0,0
៩. មន្ទីរជំនាញព័ត៌មាន ខេត្ត	26.338,0	26.338,0	26.308,0				30,0	0,0		0,0
វិនិយោគសាធារណៈដោយហិរញ្ញប្បទានក្រៅប្រទេស	504.019,4							504.019,4		504.019,4
១៤. ក្រសួងពាណិជ្ជកម្ម	254.053,3	126.476,0	122.762,0			3.620,0	94,0	127.577,3		127.577,3
១. រដ្ឋបាលកណ្តាល	104.479,0	104.479,0	100.780,0			3.620,0	79,0	0,0		0,0
៩. មន្ទីរជំនាញព័ត៌មាន ខេត្ត	21.997,0	21.997,0	21.982,0				15,0	0,0		0,0
វិនិយោគសាធារណៈដោយហិរញ្ញប្បទានក្រៅប្រទេស	127.577,3							127.577,3		127.577,3
១៧. ក្រសួងកសិកម្ម រុក្ខាប្រមាញ់ និងនេសាទ	622.784,0	283.076,0	255.874,0			26.803,0	399,0	339.708,0		339.708,0
១. រដ្ឋបាលកណ្តាល	185.074,0	169.074,0	149.145,0			19.641,0	288,0	16.000,0		16.000,0
- ក្នុងនោះគ្រឹះស្ថានសាធារណៈរដ្ឋបាល	18.124,0	18.124,0				18.124,0		0,0		0,0
៩. មន្ទីរជំនាញព័ត៌មាន ខេត្ត	114.002,0	114.002,0	106.729,0			7.162,0	111,0	0,0		0,0
វិនិយោគសាធារណៈដោយហិរញ្ញប្បទានក្រៅប្រទេស	323.708,0							323.708,0		323.708,0
២០. ក្រសួងអភិវឌ្ឍន៍ជនបទ	668.973,1	196.723,0	196.064,0			455,0	204,0	472.250,1		472.250,1
១. រដ្ឋបាលកណ្តាល	332.759,6	142.759,6	142.134,6			455,0	170,0	190.000,0		190.000,0
៩. មន្ទីរជំនាញព័ត៌មាន ខេត្ត	53.963,4	53.963,4	53.929,4				34,0	0,0		0,0
វិនិយោគសាធារណៈដោយហិរញ្ញប្បទានក្រៅប្រទេស	282.250,1							282.250,1		282.250,1
២២. ក្រសួងប្រៃសណីយ៍និងទូរគមនាគមន៍	125.867,6	79.594,6	74.906,6			4.642,9	45,1	46.273,0		46.273,0
១. រដ្ឋបាលកណ្តាល	59.822,4	59.822,4	55.153,1			4.642,9	26,4	0,0		0,0
- ក្នុងនោះគ្រឹះស្ថានសាធារណៈរដ្ឋបាល	3.773,3	3.773,3				3.773,3		0,0		0,0
៩. មន្ទីរជំនាញព័ត៌មាន ខេត្ត	19.772,2	19.772,2	19.753,5				18,7	0,0		0,0
វិនិយោគសាធារណៈដោយហិរញ្ញប្បទានក្រៅប្រទេស	46.273,0							46.273,0		46.273,0
២៤. ក្រសួងសាធារណការនិងដឹកជញ្ជូន	3.218.232,0	406.902,0	406.357,4			100,0	444,6	2.811.330,0		2.811.330,0
១. រដ្ឋបាលកណ្តាល	827.480,1	344.900,1	344.590,1			100,0	210,0	482.580,0		482.580,0
៩. មន្ទីរជំនាញព័ត៌មាន ខេត្ត	62.001,9	62.001,9	61.767,3				234,6	0,0		0,0
វិនិយោគសាធារណៈដោយហិរញ្ញប្បទានក្រៅប្រទេស	2.328.750,0							2.328.750,0		2.328.750,0
២៥. ក្រសួងសេដ្ឋកិច្ច និងហិរញ្ញវត្ថុ	164.447,0	102.966,0	79.136,0			23.799,0	31,0	61.481,0		61.481,0
១. រដ្ឋបាលកណ្តាល	79.034,0	79.034,0	55.220,0			23.799,0	15,0	0,0		0,0
- ក្នុងនោះគ្រឹះស្ថានសាធារណៈរដ្ឋបាល	20.859,0	20.859,0				20.859,0		0,0		0,0
៩. មន្ទីរជំនាញព័ត៌មាន ខេត្ត	23.932,0	23.932,0	23.916,0				16,0	0,0		0,0
វិនិយោគសាធារណៈដោយហិរញ្ញប្បទានក្រៅប្រទេស	61.481,0							61.481,0		61.481,0



*(Handwritten mark)*

ការគ្រប់គ្រងឆ្នាំ២០២០

តារាង "ខ១"

ចំណាយថវិកាថ្នាក់ជាតិ

ឯកតា: លានរៀល

ក្រសួង ស្ថាប័ន	សរុបរួម ចំណាយ	ចំណាយចរន្ត						ចំណាយមូលធន		
		សរុប ចំណាយ ចរន្ត	ប្រភេទទី១ មធ្យោបាយ និងសេវា	ប្រភេទទី២ បន្ទុក ហិរញ្ញវត្ថុ	ប្រភេទទី៣ អន្តរាគមន៍ សាធារណៈ	ប្រភេទទី៤ ចំណាយ ផ្សេងៗ	ប្រភេទទី៦ ចំណាយមិន បានគ្រោងទុក	សរុប ចំណាយ មូលធន	ប្រភេទទី១ ការទូទាត់ ការខ្ចី	ប្រភេទទី២ អចលនកម្ម
២៩. ក្រសួងធនធានទឹកនិងឧតុនិយម	1.125.267,4	164.042,0	152.331,0		11.113,0	598,0		961.225,4		961.225,4
១. រដ្ឋបាលកណ្តាល	284.193,0	125.990,0	115.381,0		10.109,0	500,0		158.203,0		158.203,0
៩. មន្ទីរជំនាញជំនាញ ខេត្ត	38.052,0	38.052,0	36.950,0		1.004,0	98,0		0,0		0
វិនិយោគសាធារណៈដោយហិរញ្ញប្បទានក្រៅប្រទេស	803.022,4							803.022,4		803.022,4
៣៤. ក្រសួងឧស្សាហកម្មនិងសិប្បកម្ម	471.255,0	62.644,0	61.682,9		897,0	64,1		408.611,0		408.611,0
១. រដ្ឋបាលកណ្តាល	41.041,0	41.041,0	40.094,0		897,0	50,0		0,0		0
៩. មន្ទីរជំនាញជំនាញ ខេត្ត	21.603,0	21.603,0	21.588,9			14,1		0,0		0
វិនិយោគសាធារណៈដោយហិរញ្ញប្បទានក្រៅប្រទេស	408.611,0							408.611,0		408.611,0
៩៩. ចំណាយមិនទាន់បែងចែកមានមុខសញ្ញា	8.592.575,0	2.721.081,0		542.077,0	1.340.120,0		838.884,0	5.871.494,0	1.105.922,0	4.765.572,0
- ចំណាយចរន្តក្នុងការអនុវត្តគម្រោង	254.662,0	254.662,0			254.662,0			0,0		0
- បន្ទុកហិរញ្ញវត្ថុ	542.077,0	542.077,0		542.077,0				0,0		0
- ឧបត្ថម្ភជំនាញ ខេត្ត ក្រុង ស្រុក និងឃុំ សង្កាត់	1.085.458,0	1.085.458,0			1.085.458,0			0,0		0
- ចំណាយមិនបានគ្រោងទុក	838.884,0	838.884,0					838.884,0	0,0		0
- ការទូទាត់ការខ្ចី	1.105.922,0							1.105.922,0	1.105.922,0	
- គម្រោងវិនិយោគ	3.885.572,0							3.885.572,0		3.885.572,0
- បដិភាគវិនិយោគ	630.000,0							630.000,0		630.000,0
- មូលនិធិទ្រទ្រង់ថវិកា	250.000,0							250.000,0		250.000,0

*Handwritten mark*



ការគ្រប់គ្រងឆ្នាំ២០២០

តារាង "ខ២"

ចំណាយថវិការដ្ឋបាលរាជធានី ខេត្ត

ឯកតា: លានរៀល

រាជធានី ខេត្ត	សរុប ចំណាយ	អតិរេក រាជធានី ខេត្ត	ចំណាយចរន្ត					ចំណាយមូលធន			
			សរុប ចំណាយ ចរន្ត	ប្រភេទទី១ មធ្យោបាយ និងសេវា	ប្រភេទទី២ បន្ទុក ហិរញ្ញវត្ថុ	ប្រភេទទី៣ អន្តរាគមន៍ សាធារណៈ	ប្រភេទទី៤ ចំណាយ ផ្សេងៗ	ប្រភេទទី៦ ចំណាយមិន បានគ្រោងទុក	សរុប ចំណាយ មូលធន	ប្រភេទទី១ ការទូទាត់ ការខ្ចី	ប្រភេទទី២ អចលនកម្ម
សរុប	2.278.691,0	612.306,0	1.204.029,0	916.081,7	0,0	200.170,0	89,3	87.688,0	462.356,0	0,0	462.356,0
០១. បន្ទាយមានជ័យ	45.559,5	3.771,4	32.308,1	28.818,1		1.000,0	2,0	2.488,0	9.480,0		9.480,0
០២. បាត់ដំបង	35.277,2	4.259,2	28.036,0	24.977,0		1.200,0	10,0	1.849,0	2.982,0		2.982,0
០៣. កំពង់ចាម	22.783,0	2.510,4	16.253,6	13.138,6		1.900,0	5,0	1.210,0	4.019,0		4.019,0
០៤. កំពង់ឆ្នាំង	11.388,9	1.116,9	9.354,0	8.400,6		243,0	1,4	709,0	918,0		918,0
០៥. កំពង់ស្ពឺ	22.605,6	2.916,6	13.349,0	11.477,0		700,0	15,0	1.157,0	6.340,0		6.340,0
០៦. កំពង់ធំ	14.033,0	1.162,4	7.318,6	5.426,6		975,0	2,0	915,0	5.552,0		5.552,0
០៧. កំពត	25.029,3	1.924,4	12.312,9	10.154,3		503,0	1,6	1.654,0	10.792,0		10.792,0
០៨. កណ្តាល	72.482,4	7.325,2	61.997,2	54.601,7		3.788,0	5,5	3.602,0	3.160,0		3.160,0
០៩. កោះកុង	10.131,7	812,3	6.589,4	5.693,4		271,0	0,0	625,0	2.730,0		2.730,0
១០. ក្រចេះ	8.653,5	1.020,2	7.283,3	6.338,3		375,0	0,0	570,0	350,0		350,0
១១. មណ្ឌលគិរី	6.191,8	328,9	4.081,9	3.146,1		450,0	1,8	484,0	1.781,0		1.781,0
១២. រាជធានីភ្នំពេញ	1.664.061,2	541.598,2	766.295,0	533.835,0		178.280,0	2,0	54.178,0	356.168,0		356.168,0
១៣. ព្រះវិហារ	5.707,1	418,0	4.869,1	3.895,1		769,0	5,0	200,0	420,0		420,0
១៤. ព្រៃវែង	13.893,8	1.729,2	8.664,6	7.510,6		300,0	0,0	854,0	3.500,0		3.500,0
១៥. ពោធិ៍សាត់	9.858,7	881,2	4.619,5	3.718,1		200,0	2,4	699,0	4.358,0		4.358,0
១៦. រតនគិរី	8.736,5	665,4	6.357,1	5.534,6		272,0	3,5	547,0	1.714,0		1.714,0
១៧. រៀមរាប	94.697,1	16.478,0	45.788,1	37.546,0		3.603,0	8,1	4.631,0	32.431,0		32.431,0
១៨. ព្រះសីហនុ	130.921,2	17.153,8	109.867,4	102.157,4		1.400,0	0,0	6.310,0	3.900,0		3.900,0
១៩. ស្ទឹងត្រែង	5.717,4	340,2	3.736,2	3.085,2		207,0	6,0	438,0	1.641,0		1.641,0
២០. ស្វាយរៀង	18.090,4	1.875,5	15.674,9	14.106,9		590,0	5,0	973,0	540,0		540,0
២១. តាកែវ	16.110,1	1.261,0	14.009,1	12.191,1		814,0	0,0	1.004,0	840,0		840,0
២២. ឧត្តរមានជ័យ	6.418,0	466,9	5.531,1	4.423,1		564,0	4,0	540,0	420,0		420,0
២៣. កែប	8.181,4	469,7	4.211,7	3.438,7		116,0	4,0	653,0	3.500,0		3.500,0
២៤. ប៉ៃលិន	6.212,2	443,5	4.368,7	3.642,7		250,0	3,0	473,0	1.400,0		1.400,0
២៥. ខេត្តត្បូងឃ្មុំ	15.950,0	1.377,5	11.152,5	8.825,5		1.400,0	2,0	925,0	3.420,0		3.420,0



ការគ្រប់គ្រងឆ្នាំ២០២០

តារាង "គ១"

ចំណាយមូលធនដោយហិរញ្ញប្បទានក្រៅប្រទេស

ឯកតា:លានរៀល

ឈ្មោះគម្រោង	តម្លៃ គម្រោង	កម្រិតទុននិយោគចែកតាមឆ្នាំ			
		ឆ្នាំ២០២០	ឆ្នាំ២០២១	ឆ្នាំ២០២២	សរុប៣ឆ្នាំ
<b>សរុបរួម</b>	104.884.737	10.435.687	12.010.413	14.977.528	37.423.628
គម្រោងមានហិរញ្ញប្បទាន (គម្រោងវិនិយោគជាទុន)	34.458.436	5.566.246	5.819.857	5.697.276	17.083.380
គម្រោងមិនទាន់មានហិរញ្ញប្បទាន (គម្រោងវិនិយោគជាទុន)	70.426.301	4.869.441	6.190.555	9.280.252	20.340.248
<b>ទីស្តីការគណៈរដ្ឋមន្ត្រី</b>	648.100	100.925	100.925	100.925	302.775
គម្រោងមានហិរញ្ញប្បទាន (គម្រោងវិនិយោគជាទុន)	648.100	100.925	100.925	100.925	302.775
គម្រោងបោសសម្អាតមីន និងសំណល់ជាតិផ្ទះពីសង្គ្រាម	648.100	100.925	100.925	100.925	302.775
<b>រដ្ឋសេនាធិការដ្ឋានគោលការណ៍សេដ្ឋកិច្ច</b>	1.360.469	400.006	474.017	381.484	1.255.507
គម្រោងមិនទាន់មានហិរញ្ញប្បទាន (គម្រោងវិនិយោគជាទុន)	1.360.469	400.006	474.017	381.484	1.255.507
គម្រោងការសាងសង់មជ្ឈមណ្ឌលឧត្តនិយមអាកាសចរស៊ីវិលកម្ពុជា	108.999	27.193	42.106	39.700	108.999
គម្រោងសាងសង់អាកាសយានដ្ឋានមណ្ឌលភីរ័ថី (សម្រាប់ទីតាំងថ្មី-កម្រិត៣C)	226.072	78.007	87.792	60.273	226.072
គម្រោងសាងសង់អាកាសយានដ្ឋានព្រះវិហារថ្មី (សម្រាប់ទីតាំងថ្មី-កម្រិត៣C)	181.665	62.683	70.548	48.434	181.665
គម្រោងសាងសង់អាកាសយានដ្ឋានគនតិរ័ថី (កម្រិត៣C)	217.998	69.963	76.760	71.275	217.998
គម្រោងសាងសង់អាកាសយានដ្ឋានប៉ោយប៉ែត (កម្រិត៣C)	181.665	62.684	70.547	48.434	181.665
គម្រោងកែលម្អអាកាសយានដ្ឋានកោះកុង (កម្រិត៤C)	181.665	20.609	23.911	36.220	80.740
គម្រោងស្តារនិងកែលម្អអាកាសយានដ្ឋានស្ទឹងត្រែង (កម្រិត៤C)	262.405	78.867	102.352	77.149	258.368
<b>ក្រសួងមហាផ្ទៃ</b>	563.983	203.358	183.519	151.473	538.351
គម្រោងមានហិរញ្ញប្បទាន (គម្រោងវិនិយោគជាទុន)	80.740	20.185	20.185	20.185	60.555
គម្រោងលើកកម្ពស់ជីវភាពប្រជាជនក្រីក្រ និងជនងាយរងគ្រោះនៅខេត្តសៀមរាប និងព្រះវិហារ	80.740	20.185	20.185	20.185	60.555
គម្រោងមិនទាន់មានហិរញ្ញប្បទាន (គម្រោងវិនិយោគជាទុន)	483.243	183.173	163.334	131.288	477.796
គម្រោងអភិវឌ្ឍន៍ហេដ្ឋារចនាសម្ព័ន្ធបណ្តាញសម្រាប់ការគ្រប់គ្រងរដ្ឋបាល	195.855	72.899	67.646	55.309	195.854
គម្រោងអភិវឌ្ឍន៍ហេដ្ឋារចនាសម្ព័ន្ធបណ្តាញសម្រាប់ការគ្រប់គ្រងអន្តោប្រវេសន៍	39.308	27.601	6.056	5.652	39.308
គម្រោងអភិវឌ្ឍន៍ហេដ្ឋារចនាសម្ព័ន្ធបណ្តាញសម្រាប់ការបណ្តុះបណ្តាល	64.123	25.468	20.150	17.980	63.598
គម្រោងអភិវឌ្ឍន៍ហេដ្ឋារចនាសម្ព័ន្ធបណ្តាញសម្រាប់អង្គភាពការពារព្រំដែន និងបេតិកភណ្ឌ	137.533	37.572	59.473	35.566	132.611
គម្រោងអភិវឌ្ឍន៍ហេដ្ឋារចនាសម្ព័ន្ធបណ្តាញសម្រាប់ការគ្រប់គ្រងអគ្គសញ្ញាណកម្ម	8.881	8.881	0	0	8.881
គម្រោងសាងសង់អគារពន្ធនាគារ	29.118	4.280	9.033	15.805	29.118
គម្រោងសាងសង់អគារទីបញ្ជាការពិសេសប្រចាំឆ្នាំកម្ពុជា	2.931	977	977	977	2.931
គម្រោងទិញមធ្យោបាយធ្វើដំណើរ និងដឹកជញ្ជូន	5.494	5.494	0	0	5.494
<b>ក្រសួងទំនាក់ទំនងជាមួយសហគ្រាម និងអភិវឌ្ឍន៍</b>	36.333	12.111	12.111	12.111	36.333
គម្រោងមិនទាន់មានហិរញ្ញប្បទាន (គម្រោងវិនិយោគជាទុន)	36.333	12.111	12.111	12.111	36.333
គម្រោងសាងសង់អគារទីស្តីការក្រសួង និងមន្ទីរទំនាក់ទំនងជាមួយរដ្ឋសភា ព្រឹទ្ធសភា និងអធិការកិច្ចព្រមព្រៀង ខេត្ត	36.333	12.111	12.111	12.111	36.333
<b>ក្រសួងសេដ្ឋកិច្ច និងហិរញ្ញវត្ថុ</b>	121.110	20.185	20.185	20.185	60.555
គម្រោងមានហិរញ្ញប្បទាន (គម្រោងវិនិយោគជាទុន)	121.110	20.185	20.185	20.185	60.555
គម្រោងការសាងសង់មជ្ឈមណ្ឌលសេវាសាធារណៈ និងហិរញ្ញវត្ថុ (អនុកម្មវិធីទី២)	121.110	20.185	20.185	20.185	60.555
<b>ក្រសួងសេដ្ឋកិច្ច និងហិរញ្ញវត្ថុ</b>	108.393	20.185	20.185	0	40.370
គម្រោងមានហិរញ្ញប្បទាន (គម្រោងវិនិយោគជាទុន)	108.393	20.185	20.185	0	40.370
គម្រោងកែលម្អប្រព័ន្ធគ្រប់គ្រងហិរញ្ញវត្ថុ និងការអភិវឌ្ឍសេដ្ឋកិច្ច ជំហានទី២	108.393	20.185	20.185	0	40.370
<b>ក្រសួងសេដ្ឋកិច្ច និងហិរញ្ញវត្ថុ</b>	2.539.604	219.960	415.407	617.661	1.253.028
គម្រោងមិនទាន់មានហិរញ្ញប្បទាន (គម្រោងវិនិយោគជាទុន)	2.539.604	219.960	415.407	617.661	1.253.028





ការគ្រប់គ្រងឆ្នាំ២០២០

តារាង "គ១"

ចំណាយមូលធនដោយហិរញ្ញប្បទានក្រៅប្រទេស

ឯកតា:លានរៀល

ឈ្មោះគម្រោង	គំរូ គម្រោង	កម្រិតទុនវិនិយោគតាមឆ្នាំ			
		ឆ្នាំ២០២០	ឆ្នាំ២០២១	ឆ្នាំ២០២២	សរុប៣ឆ្នាំ
គម្រោងបំពាក់ឧបករណ៍ថ្មីសម្រាប់រោងចក្រ	35.526	2.826	2.826	2.826	8.478
គម្រោងសាងសង់ស្ថានីយផ្សាយទូរទស្សន៍រាជធានី ខេត្តចំនួន០៩	26.241	2.019	2.019	2.019	6.056
គម្រោងសាងសង់អគារ និងបំពាក់ឧបករណ៍ថ្មីនៅស្ថានីយវិទ្យុកណ្តាលស្ទឹង និងបំពាក់ឧបករណ៍ស្ទើរយាចតផ្សាយ	21.784	1.211	2.826	3.230	7.267
គម្រោងគាំទ្រអនុវត្តអភិវឌ្ឍន៍ប្រព័ន្ធផ្សព្វផ្សាយនៃព្រះរាជាណាចក្រកម្ពុជា	2.422.200	201.850	403.700	605.550	1.211.100
គម្រោងគ្រប់គ្រងបែបវីដេអូលនូវទិន្នន័យនៃប្រព័ន្ធផ្សព្វផ្សាយជាតិ	19.781	2.019	2.019	2.019	6.056
គម្រោងបង្កើនសមត្ថភាពសារព័ត៌មាននៃទីភ្នាក់ងារសារព័ត៌មានកម្ពុជា	6.056	2.019	2.019	2.019	6.056
គម្រោងទិញថយន្តទូរទស្សន៍ថតផ្សាយចល័ត ( ផ្សាយផ្ទាល់ )	8.017	8.017	0	0	8.017
<b>ក្រសួងសុខាភិបាល</b>	<b>2.544.621</b>	<b>466.401</b>	<b>431.959</b>	<b>88.814</b>	<b>987.174</b>
<b>គម្រោងមានហិរញ្ញប្បទាន ( គម្រោងវិនិយោគទុន )</b>	<b>2.544.621</b>	<b>466.401</b>	<b>431.959</b>	<b>88.814</b>	<b>987.174</b>
គម្រោងអាហារូបត្ថម្ភនៅកម្ពុជា	213.961	20.185	28.259	28.259	76.703
គម្រោងសាងសង់អគារវេជ្ជសាស្ត្រមិត្តភាពកម្ពុជា ចិន	333.517	100.925	100.925	0	201.850
គម្រោងប្រយុទ្ធនឹងជំងឺគ្រុនចាញ់ និងជំហានឆ្ពោះទៅរកការគ្រៀមលុបបំបាត់ជំងឺគ្រុនចាញ់ក្នុងប្រទេសកម្ពុជា	572.078	60.555	80.740	0	141.295
គម្រោងកម្ចាត់រាគរបេង និងហង់សិន	605.550	60.555	60.555	0	121.110
គម្រោងសាងសង់មន្ទីរពេទ្យខេត្តក្បូងឃ្មុំ កម្ពុជា ចិន	187.721	80.740	80.740	0	161.480
កម្មវិធីបង្ការ ថែទាំ និងព្យាបាលជំងឺអេដស៍ និងកាមរោគក្នុងវិស័យសុខាភិបាលនៅកម្ពុជា	198.104	68.999	0	0	68.999
គម្រោងពង្រឹងប្រព័ន្ធសុខាភិបាល	72.900	13.887	0	0	13.887
គម្រោងបង្កើតមន្ទីរពេទ្យសកលវិទ្យាល័យវិទ្យាសាស្ត្រសុខាភិបាល	268.747	40.370	60.555	60.555	161.480
គម្រោងបង្ការ និងទប់ស្កាត់ជំងឺឆ្លងក្នុងមហាអនុតំបន់មេគង្គ	92.044	20.185	20.185	0	40.370
<b>ក្រសួងទំនៀមទម្លាប់</b>	<b>4.277.546</b>	<b>716.568</b>	<b>684.687</b>	<b>511.984</b>	<b>1.913.239</b>
<b>គម្រោងមានហិរញ្ញប្បទាន ( គម្រោងវិនិយោគទុន )</b>	<b>3.196.841</b>	<b>480.403</b>	<b>426.319</b>	<b>350.504</b>	<b>1.257.227</b>
គម្រោងប្រសិទ្ធិភាពថាមពលសម្រាប់ការផ្គត់ផ្គង់ថាមពលនៅជនបទ	133.221	16.148	20.185	24.222	60.555
គម្រោងពង្រីកប្រព័ន្ធខ្សែបញ្ជូន និងចែកចាយនៅរាជធានីភ្នំពេញ ជំហានទី ១	262.405	40.370	40.370	0	80.740
គម្រោងពង្រីកប្រព័ន្ធខ្សែបញ្ជូន និងចែកចាយនៅរាជធានីភ្នំពេញ ជំហានទី ២	524.810	60.555	80.740	80.740	222.035
គម្រោងពង្រីកបណ្តាញអគ្គិសនីការ៉ុបនីយកម្មជនបទ ជំហានទី៧	331.034	40.370	60.555	60.555	161.480
គម្រោងទំនើបកម្មទៅលើខ្សែបណ្តាញជាតិបញ្ជូននិងខ្សែបណ្តាញបញ្ជូនរង	116.064	40.370	58.952	23.507	122.830
គម្រោងស្ថានីយ៍ផលិតអគ្គិសនីដោយពន្លឺព្រះអាទិត្យ	107.828	20.185	24.222	40.370	84.777
គម្រោងខ្សែបញ្ជូនអគ្គិសនីតង់ស្យុងខ្ពស់ ៥០០ គីឡូវ៉ុល ជាផ្នែកខ្លះសម្រាប់បណ្តាញជាតិ និងគ្រាប់អនុតំបន់ ( ពីខេត្តស្ទឹងត្រែងទៅព្រំដែនឡាវ និងនៅរាជធានីភ្នំពេញ )	475.914	60.555	80.740	121.110	262.405
គម្រោងសាងសង់ខ្សែបញ្ជូនជាកង តង់ស្យុងខ្ពស់២៣០គីឡូវ៉ុល នៅទិសខាងកើតនៃប្រទេសកម្ពុជា	495.574	80.740	0	0	80.740
គម្រោងសាងសង់ខ្សែបញ្ជូនជាកង តង់ស្យុងខ្ពស់២៣០គីឡូវ៉ុល នៅទិសពាយ័ព្យនៃប្រទេសកម្ពុជា	749.991	121.110	60.555	0	181.665
<b>គម្រោងមិនទាន់មានហិរញ្ញប្បទាន ( គម្រោងវិនិយោគទុន )</b>	<b>1.080.705</b>	<b>236.165</b>	<b>258.368</b>	<b>161.480</b>	<b>656.013</b>
គម្រោងសាងសង់មន្ទីរពិសោធន៍	14.130	4.037	10.093	0	14.130
គម្រោងពង្រីកបណ្តាញអគ្គិសនីការ៉ុបនីយកម្មជនបទ ជំហានទី១	322.960	80.740	96.888	0	177.628
គម្រោងពង្រីកបណ្តាញអគ្គិសនីការ៉ុបនីយកម្មជនបទ ជំហានទី៤	201.850	90.833	50.463	60.555	201.850
គម្រោងពង្រឹងប្រព័ន្ធផ្សព្វផ្សាយជាតិ	541.765	60.555	100.925	100.925	262.405
<b>ក្រសួងសុខាភិបាល</b>	<b>1.889.238</b>	<b>185.783</b>	<b>272.801</b>	<b>333.840</b>	<b>792.424</b>
<b>គម្រោងមានហិរញ្ញប្បទាន ( គម្រោងវិនិយោគទុន )</b>	<b>1.542.643</b>	<b>121.110</b>	<b>181.665</b>	<b>161.480</b>	<b>464.255</b>
គម្រោងពង្រឹងប្រព័ន្ធផ្សព្វផ្សាយក្រៅប្រទេស	1.291.840	80.740	141.295	141.295	363.330



**ការគ្រប់គ្រងឆ្នាំ២០២០**

**តារាង "គ១"**

**ចំណាយមូលធនដោយហិរញ្ញប្បទានក្រៅប្រទេស**

ឯកតា: លានរៀល

ឈ្មោះគម្រោង	តម្លៃ គម្រោង	កម្រិតទុនវិនិយោគចែកតាមឆ្នាំ			
		ឆ្នាំ២០២០	ឆ្នាំ២០២១	ឆ្នាំ២០២២	សរុប៣ឆ្នាំ
គម្រោងជំរុញទីផ្សារសម្រាប់កសិកម្មខ្នាតតូច	250.803	40.370	40.370	20.185	100.925
<b>គម្រោងមិនទាន់មានហិរញ្ញប្បទាន (គម្រោងវិនិយោគជាទុន)</b>	<b>346.596</b>	<b>64.673</b>	<b>91.136</b>	<b>172.360</b>	<b>328.169</b>
គម្រោងសាងសង់មជ្ឈមណ្ឌលសន្និសីទ និងពិពណ៌កម្ពុជា	238.789	34.920	61.564	142.304	238.789
គម្រោងបង្កើតមជ្ឈមណ្ឌលព័ត៌មានពាណិជ្ជកម្មកម្ពុជា	8.223	2.368	2.544	3.311	8.222
គម្រោងពង្រឹងសមត្ថភាពមន្ទីរពិសោធន៍ធ្វើតេស្តត្រួតពិនិត្យគុណភាពផលិតផល	26.031	7.604	0	0	7.604
គម្រោងពង្រីកបន្ថែមហេដ្ឋារចនាសម្ព័ន្ធបសវិទ្យាស្ថានបណ្តុះបណ្តាលពាណិជ្ជកម្ម និងស្រាវជ្រាវ	60.353	11.707	24.323	24.323	60.353
គម្រោងលើកកម្ពស់ប្រព័ន្ធឃ្លាំង និងខ្សែច្រកកំណែស្តុកកិនកែច្នៃអង្ករកំលាំង ១៨គោន/ម៉ោង	13.201	8.074	2.705	2.422	13.201
<b>ក្រសួងអប់រំ យុវជន និងកីឡា</b>	<b>1.963.707</b>	<b>353.177</b>	<b>305.500</b>	<b>129.709</b>	<b>788.386</b>
<b>គម្រោងមានហិរញ្ញប្បទាន (គម្រោងវិនិយោគជាទុន)</b>	<b>1.923.337</b>	<b>345.103</b>	<b>297.426</b>	<b>121.635</b>	<b>764.164</b>
គម្រោងលើកកម្ពស់បរិស្ថាន និងបំពាក់បរិក្ខារសាលារៀន	161.480	56.518	0	0	56.518
គម្រោងបង្កើតប្រព័ន្ធបណ្តុះបណ្តុះបណ្តាលវិស័យឧស្សាហកម្មនៅកម្ពុជា	20.185	3.351	3.351	3.351	10.052
គម្រោងសាងសង់ពហុកីឡដ្ឋានជាតិមនោរម្យ	633.809	80.740	80.740	0	161.480
គម្រោងអភិវឌ្ឍន៍វិស័យអប់រំកម្រិតមធ្យមសិក្សាទុតិយភូមិ	60.555	20.185	20.185	0	40.370
គម្រោងអភិវឌ្ឍន៍វិស័យអប់រំកម្រិតមធ្យមសិក្សាទុតិយភូមិ ជំហានទី២	80.740	20.185	40.370	20.185	80.740
គម្រោងទ្រទ្រង់វិស័យអប់រំកម្រិតមធ្យមសិក្សានៅកម្ពុជា	161.480	33.911	17.359	2.019	53.288
គម្រោងផ្តល់អាហារូបករណ៍អភិវឌ្ឍន៍ធនធានមនុស្ស	54.831	8.567	5.014	0	13.580
គម្រោងសាងសង់វិទ្យាស្ថានគណនេយ្យនៅរាជធានីភ្នំពេញ និងខេត្តបាត់ដំបង	117.073	23.415	23.415	23.415	70.244
គម្រោងមូលនិធិកាត់ជាដុលសម្រាប់អភិវឌ្ឍសមត្ថភាព ជំហានទី៣	110.321	28.392	27.060	0	55.452
គម្រោងអាហារូបករណ៍វេជ្ជសាស្ត្រសម្រាប់ប្រទេសអាស៊ាន	68.701	5.248	5.248	0	10.496
គម្រោងមូលនិធិកែលម្អសាលារៀន	80.740	16.148	10.093	0	26.241
គម្រោងកែលម្អការអប់រំឧត្តមសិក្សា	373.423	48.444	64.592	72.666	185.702
<b>គម្រោងមិនទាន់មានហិរញ្ញប្បទាន (គម្រោងវិនិយោគជាទុន)</b>	<b>40.370</b>	<b>8.074</b>	<b>8.074</b>	<b>8.074</b>	<b>24.222</b>
កម្មវិធីស្រៀងអាហារនៅតាមសាលារៀនដោយផ្អែកលើកសិផលក្នុងស្រុក	40.370	8.074	8.074	8.074	24.222
<b>ក្រសួងកសិកម្ម រុក្ខាប្រមាញ់ និងនេសាទ</b>	<b>5.565.876</b>	<b>1.057.099</b>	<b>1.209.301</b>	<b>1.250.335</b>	<b>3.516.734</b>
<b>គម្រោងមានហិរញ្ញប្បទាន (គម្រោងវិនិយោគជាទុន)</b>	<b>2.053.384</b>	<b>242.220</b>	<b>318.923</b>	<b>359.293</b>	<b>920.436</b>
កម្មវិធីផ្សព្វផ្សាយបច្ចេកទេសកសិកម្មថ្មីដែលធននឹងការប្រែប្រួលអាកាសធាតុ	211.539	40.370	40.370	40.370	121.110
កម្មវិធីជំរុញផលិតកម្មស្រូវនិងការនាំចេញអង្ករ	230.109	40.370	0	0	40.370
គម្រោងពិពិធកម្មកសិកម្មកម្ពុជា	403.700	40.370	80.740	121.110	242.220
គម្រោងកាត់បន្ថយភាពក្រីក្រ និងអភិវឌ្ឍន៍កសិកម្មខ្នាតតូចនៅតំបន់ទន្លេសាប (ហិរញ្ញប្បទានបន្ថែម)	266.442	40.370	60.555	40.370	141.295
កម្មវិធីជំរុញកំណើនវិស័យផលិតផលប្រកបដោយចីរភាព និងបរិយាប័ន្ន ផ្នែកវិប្បកម្ម	141.295	20.185	28.259	28.259	76.703
កម្មវិធីជំរុញកំណើនវិស័យផលិតផលប្រកបដោយចីរភាព និងបរិយាប័ន្ន ផ្នែកនេសាទ	230.916	20.185	28.259	28.259	76.703
គម្រោងខ្សែច្រកកំណែស្តុកប្រកបដោយភាគៈបរិស្ថាន	569.383	40.370	80.740	100.925	222.035
<b>គម្រោងមិនទាន់មានហិរញ្ញប្បទាន (គម្រោងវិនិយោគជាទុន)</b>	<b>3.512.492</b>	<b>814.879</b>	<b>890.378</b>	<b>891.042</b>	<b>2.596.298</b>
គម្រោងវិនិយោគខ្សែច្រកកំណែស្តុកប្រកបដោយចីរភាព	684.958	87.028	163.345	162.687	413.060
គម្រោងជំរុញវិស័យស្វាយចន្ទី	68.629	25.433	21.598	21.598	68.629
កម្មវិធីជំរុញខ្សែច្រកកំណែស្តុកជំនួញ	100.925	20.185	32.296	48.444	100.925
គម្រោងជំរុញវិស័យស្វាយចន្ទីសម្រាប់ប្រទេសអាស៊ាន និងស្រាវជ្រាវរបស់សាលាជាតិ	5.450	1.413	2.019	2.019	5.450
គម្រោងផលិតផលប្រកបដោយចីរភាព	72.666	8.074	16.148	48.444	72.666
គម្រោងកាត់បន្ថយភាពក្រីក្រ	44.407	18.974	25.433	0	44.407



ការគ្រប់គ្រងឆ្នាំ២០២០

តារាង "គ១"

ចំណាយមូលធនដោយហិរញ្ញប្បទានក្រៅប្រទេស

ឯកតា:លានរៀល

ឈ្មោះគម្រោង	តម្លៃ គម្រោង	កម្រិតទុនវិនិយោគចែកតាមឆ្នាំ			
		ឆ្នាំ២០២០	ឆ្នាំ២០២១	ឆ្នាំ២០២២	សរុប៣ឆ្នាំ
គម្រោងអភិវឌ្ឍន៍ និងផ្សព្វផ្សាយបច្ចេកវិទ្យាស្រាវជ្រាវស្រាវជ្រាវស្រាវជ្រាវស្រាវជ្រាវ	32.296	12.111	10.294	9.891	32.296
គម្រោងអភិវឌ្ឍន៍បច្ចេកវិទ្យាក្រោយប្រមូលផលនិងប្រព័ន្ធគ្រប់គ្រងក្រោយផលគ្រាប់ធញ្ញជាតិ ដំណាំសាវ័យកម្ពុជា អំពៅបន្លែ និងផ្លែឈើ	100.925	12.111	16.148	72.666	100.925
គម្រោងអភិវឌ្ឍន៍ចម្ការឈើ និងរុក្ខវប្បកម្ម	618.561	17.816	20.484	23.556	61.856
កម្មវិធីជំរុញឱ្យប្រើប្រាស់ផលិតផលស្រូវក្រអូប	60.555	20.831	17.844	21.881	60.555
គម្រោងកែលម្អសេវាទទួលបានផលិតផលសត្វ គុណភាពចំណីសត្វ ការបង្កើតមជ្ឈមណ្ឌល សិប្បនិម្មិតគោទឹកដោះគោ និងមន្ទីរពិសោធន៍ចំណីសត្វ	43.398	15.030	18.049	10.319	43.398
គម្រោងធ្វើឱ្យប្រសើរឡើងឱ្យប្រាក់កម្ចីកែច្នៃកសិចំណីអាហារប្រកបដោយចីរភាព	431.152	171.629	163.555	95.968	431.152
កម្មវិធីជំរុញឱ្យប្រើប្រាស់ផលិតផលកៅស៊ូ	21.800	4.643	8.680	8.478	21.800
កម្មវិធីជំរុញឱ្យប្រើប្រាស់ផលិតផលស្រូវ	80.740	18.570	23.011	39.159	80.740
កម្មវិធីជំរុញឱ្យប្រើប្រាស់ផលិតផលស្រូវ	22.607	4.844	8.881	8.881	22.607
គម្រោងលើកកម្ពស់ និងអភិវឌ្ឍន៍មន្ទីរពិសោធន៍ផលិតផលកសិកម្ម និងចំណីអាហារកម្ពុជា	22.648	7.760	7.703	7.184	22.648
គម្រោងជំរុញផលិតផលស្រូវស្ថិតភាពតាមរយៈការអនុវត្តកសិកម្ម និងការប្រើប្រាស់ប្រព័ន្ធ ស្រាវជ្រាវស្រាវជ្រាវស្រាវជ្រាវស្រាវជ្រាវ	48.444	16.955	17.763	13.726	48.444
គម្រោងជំរុញការអភិវឌ្ឍន៍វិប្បកម្ម	12.111	4.037	4.037	4.037	12.111
គម្រោងពង្រឹងការគ្រប់គ្រងសហគមន៍ព្រៃឈើ	42.389	10.093	14.130	18.167	42.389
គម្រោងបង្កើតផែនការនៅខេត្តព្រះសីហនុ	40.370	8.074	12.111	20.185	40.370
គម្រោងសាងសង់អគារសិក្សានៅសាកលវិទ្យាល័យភូមិន្ទកសិកម្ម (ខ្នងទី២)	6.459	3.633	2.826	0	6.459
គម្រោងសាងសង់អគារសិក្សានៅសាកលវិទ្យាល័យភូមិន្ទកសិកម្ម	4.037	2.624	1.413	0	4.037
គម្រោងទេសចរណ៍ធម្មជាតិសម្រាប់ផលប្រយោជន៍សហគមន៍	15.421	5.894	4.925	4.602	15.421
គម្រោងអភិវឌ្ឍន៍កៅស៊ូគ្រួសារនៅកម្ពុជា	65.803	3.999	6.326	10.534	20.859
គម្រោងសាងសង់សារមន្ទីរត្រីសម្រាប់ប្រកេទត្រីប្រទេសកម្ពុជា នៅសាកលវិទ្យាល័យភូមិន្ទកសិកម្ម	1.675	585	585	525	1.675
គម្រោងស្វែងរកទីផ្សារ និងការគ្រប់គ្រងទិន្នន័យផលិតផលកសិកម្មនៅកម្ពុជា ដើម្បីជំរុញកសិករណាដ្ឋកម្ម	40.370	13.322	13.322	13.726	40.370
គម្រោងបង្កើតច្រកចេញចូលតែមួយលើប្រព័ន្ធហិរញ្ញប្បទានប្រតិបត្តិផលិតផលកសិកម្ម កសិ-ឧស្សាហកម្ម នៅកម្ពុជា	13.484	4.602	4.441	4.441	13.484
គម្រោងបង្កើតការិយាល័យនៅក្នុងខេត្តចំនួន ១៩ និងការគ្រប់គ្រងចំការកៅស៊ូ តាមរយៈប្រព័ន្ធព័ត៌មានភូមិសាស្ត្រ	12.111	10.133	1.348	630	12.111
គម្រោងធ្វើឱ្យប្រសើរឡើងនូវសេវាកម្មហេដ្ឋារចនាសម្ព័ន្ធ និងផលិតផលកសិកម្ម ក្នុងព្រះរាជាណាចក្រកម្ពុជា	60.555	39.563	10.496	10.496	60.555
គម្រោងគ្រប់គ្រង និងពង្រឹងសហគមន៍នេសាទ	12.111	4.037	4.037	4.037	12.111
គម្រោងសម្របសម្រួល និងគាំទ្រក្នុងការបង្កើត និងដំណើរការតំបន់កសិ-ឧស្សាហកម្ម	44.811	11.283	10.710	10.751	32.744
គម្រោងសម្របសម្រួលបង្កើត និងអភិវឌ្ឍន៍តំបន់កសិ-ឧស្សាហកម្មក្នុងប្រទេសកម្ពុជា	403.700	128.518	146.281	128.901	403.700
គម្រោងបង្កើតមូលដ្ឋានស្រាវជ្រាវព្រៃឈើ	12.111	4.542	3.888	3.682	12.111
គម្រោងបង្កើតមណ្ឌលកែច្នៃកៅស៊ូសម្រាប់ជាមជ្ឈមណ្ឌលបណ្តុះបណ្តាល និងមជ្ឈមណ្ឌលកៅស៊ូគ្រួសារ	5.446	1.909	1.608	1.930	5.446
គម្រោងបង្កើតមណ្ឌលកៅស៊ូគ្រួសារ និងអភិវឌ្ឍន៍ទៅជាសហគ្រាសសេដ្ឋកិច្ចជនបទ	19.378	6.742	6.742	5.894	19.378
កម្មវិធីជំរុញឱ្យប្រើប្រាស់ផលិតផលស្រូវស្ថិតភាពតាមរយៈការអនុវត្តកសិកម្ម និងការប្រើប្រាស់ប្រព័ន្ធ ស្រាវជ្រាវស្រាវជ្រាវស្រាវជ្រាវស្រាវជ្រាវ	48.444	19.467	14.683	1.474	35.623
គម្រោងធ្វើឱ្យប្រសើរឡើងនូវសេវាកម្មហេដ្ឋារចនាសម្ព័ន្ធ និងផលិតផលកសិកម្ម នៅកម្ពុជាដើម្បីជំរុញ	40.370	14.937	12.717	12.717	40.370
គម្រោងអភិវឌ្ឍន៍ និងអភិវឌ្ឍន៍ធនធានជលផល	18.167	2.123	2.289	2.454	6.867



### ការគ្រប់គ្រងឆ្នាំ២០២០

### តារាង "គ១"

### ចំណាយមូលធនដោយវិនិយោគប្រភេទផ្សេងៗ

ឯកតា: លានរៀល

ឈ្មោះគម្រោង	តម្លៃ គម្រោង	តម្រូវការទុនវិនិយោគចែកតាមឆ្នាំ			
		ឆ្នាំ២០២០	ឆ្នាំ២០២១	ឆ្នាំ២០២២	សរុប៣ឆ្នាំ
គម្រោងលើកកម្ពស់គុណភាព សុវត្ថិភាព និងស្ថាភាពសេវាផលិតផលកសិកម្ម ដើម្បីជំរុញកសិ-ពាណិជ្ជកម្មនៅកម្ពុជា	25.635	9.083	5.046	5.046	19.176
គម្រោងលើកកម្ពស់គុណភាពសុវត្ថិភាពផលិតផលកសិកម្ម តាមរយៈការអនុវត្ត បច្ចេកទេសវិទ្យា ក្រោយប្រមូលផលនៃផលិតផលកសិកម្ម	64.592	27.452	19.378	17.763	64.592
គម្រោងពង្រឹងការដ្ឋានរ៉ាប់រងប្រាក់កម្ចីកម្មផ្ទះឈើ បន្លែ	6.450	2.708	1.699	2.043	6.450
គម្រោងសាងសង់ហេដ្ឋារចនាសម្ព័ន្ធវិទ្យាស្ថានស្រាវជ្រាវ និងអភិវឌ្ឍន៍ផលិតផលសមុទ្រ	36.333	12.111	12.111	12.111	36.333
<b>ក្រសួងធម្មនុញ្ញនិងវិចិត្រសិល្បៈ</b>	<b>124.941</b>	<b>39.409</b>	<b>27.473</b>	<b>20.107</b>	<b>86.969</b>
<b>គម្រោងមានហិរញ្ញប្បទាន (គម្រោងវិនិយោគជាទុន)</b>	<b>54.217</b>	<b>5.422</b>	<b>5.422</b>	<b>5.422</b>	<b>16.265</b>
គម្រោងជួសជុលព្រះបរមរាជវាំងក្រុងអង្គរធំ	54.217	5.422	5.422	5.422	16.265
<b>គម្រោងមិនមានហិរញ្ញប្បទាន (គម្រោងវិនិយោគជាទុន)</b>	<b>70.724</b>	<b>33.988</b>	<b>22.051</b>	<b>14.685</b>	<b>70.724</b>
គម្រោងអភិរក្ស និងអភិវឌ្ឍន៍សិល្បៈសូនរូប និងសិល្បៈសិប្បកម្មសម្រាប់សហគមន៍	1.211	404	404	404	1.211
គម្រោងអភិរក្ស សង្គ្រោះបន្ទាន់ និងជួសជុលប្រាសាទបុរាណនៅតាមបណ្តាខេត្តនានា	7.913	2.475	2.354	3.084	7.913
គម្រោងអភិវឌ្ឍន៍ក្រុមសិល្បៈមហាជនទូទាំងប្រទេស	2.826	807	969	1.050	2.826
គម្រោងលើកកម្ពស់ប្រាសាទនិងពង្រឹងចរាចរណ៍ប្រាសាទក្នុងខេត្តនានា	1.817	1.817	0	0	1.817
គម្រោងកែលម្អផ្លូវរថភ្នំពេញ-ព្រៃសែនដល់ដីទំនេរខេត្តស្រះស្រង់និងកែលម្អ ផ្លូវក្រោងទ្វារខាងលិចអង្គរធំ	10.964	10.964	0	0	10.964
គម្រោងធ្វើបទបញ្ជាប្រតិបត្តិវប្បធម៌នៅតាមសាលារៀនគ្រប់កម្រិតសិក្សា	1.211	404	404	404	1.211
គម្រោងគាំពារ និងលើកកម្ពស់ប្រព័ន្ធមរតកមនុស្សរស់	3.230	1.050	1.090	1.090	3.230
គម្រោងអភិរក្ស និងលើកកម្ពស់វប្បធម៌ប្រពៃណីរបស់ជនជាតិដើមភាគតិច	4.844	1.615	1.615	1.615	4.844
គម្រោងសិក្សាស្រាវជ្រាវ និងចងក្រងប្រតិទិនប្រវត្តិសាស្ត្រវប្បធម៌អរូបី	6.056	2.402	2.321	1.332	6.056
គម្រោងជួសជុលវត្តសិល្បៈវប្បធម៌ចំនួន៣០រូបនៅអភិរក្សអង្គរខេត្តសៀមរាប ជំហានទី១, ទី២, និងទី៣	606	202	202	202	606
គម្រោងជួសជុល និងលើកកម្ពស់ប្រាសាទនានាក្នុងខេត្តសៀមរាបដែលស្ថិតនៅក្រៅខេត្តអង្គរ	8.857	3.215	2.635	3.006	8.857
គម្រោងអភិរក្សនិងជួសជុលព្រះវិហារ វត្តបុរាណ	1.130	404	404	323	1.130
គម្រោងស្តារ និងកែលម្អស្ទឹងល្វែង	6.459	2.917	3.542	0	6.459
គម្រោងគ្រប់គ្រងនិងអភិរក្សរមណីដ្ឋានប្រាសាទព្រះវិហារនិងរមណីដ្ឋានប្រាសាទកោះកែវ	13.601	5.313	6.112	2.176	13.601
<b>ក្រសួងធម្មនុញ្ញនិងវិចិត្រសិល្បៈ</b>	<b>236.366</b>	<b>24.141</b>	<b>44.326</b>	<b>64.511</b>	<b>132.979</b>
<b>គម្រោងមានហិរញ្ញប្បទាន (គម្រោងវិនិយោគជាទុន)</b>	<b>236.366</b>	<b>24.141</b>	<b>44.326</b>	<b>64.511</b>	<b>132.979</b>
គម្រោងនិរន្តរភាពតំបន់ទេសភាពនិងទេសចរណ៍ធម្មជាតិកម្ពុជា	214.607	20.185	40.370	60.555	121.110
គម្រោងគ្រប់គ្រងនិងអភិរក្សដីសើមអាងទន្លេមេគង្គក្រោម	21.759	3.956	3.956	3.956	11.869
<b>ក្រសួងអភិវឌ្ឍន៍ជនបទ</b>	<b>3.814.720</b>	<b>606.188</b>	<b>809.463</b>	<b>824.510</b>	<b>2.240.161</b>
<b>គម្រោងមានហិរញ្ញប្បទាន (គម្រោងវិនិយោគជាទុន)</b>	<b>2.354.072</b>	<b>246.257</b>	<b>274.516</b>	<b>310.849</b>	<b>831.622</b>
គម្រោងផ្គត់ផ្គង់ទឹកស្អាត	42.025	8.074	0	0	8.074
គម្រោងផ្គត់ផ្គង់ទឹកស្អាតជនបទ និងអនាម័យ ជំហានទី២ (ហិរញ្ញប្បទានបន្ថែម)	80.457	8.074	0	0	8.074
គម្រោងផ្គត់ផ្គង់ទឹកស្អាតជនបទ និងអនាម័យ ជំហានទី៣	141.295	20.185	28.259	28.259	76.703
គម្រោងផ្គត់ផ្គង់ទឹកស្អាតជនបទ ជំហានទី១	24.222	8.074	4.037	0	12.111
គម្រោងផ្គត់ផ្គង់ទឹកស្អាតជនបទ ជំហានទី២	777.970	60.555	0	0	60.555
គម្រោងផ្គត់ផ្គង់ទឹកស្អាតជនបទ ជំហានទី៣	539.238	40.370	80.740	100.925	222.035
គម្រោងអភិវឌ្ឍន៍វិស័យសេវាសម្ព័ន្ធជនបទសម្រាប់ប្រទេសកម្ពុជា	282.590	20.185	40.370	60.555	121.110
គម្រោងផ្គត់ផ្គង់ទឹកស្អាតជនបទ ដើម្បីទីផ្សារកសិករ និងពាណិជ្ជកម្មកសិកម្ម	213.961	20.185	40.370	60.555	121.110
គម្រោងគ្រប់គ្រងគ្រោះមហន្តរាយនៅកម្ពុជា និងអាស៊ីអាគ្នេយ៍	252.313	60.555	80.740	60.555	201.850



ការគ្រប់គ្រងឆ្នាំ២០២០

តារាង "គ១"

ចំណាយមូលធនដោយហិរញ្ញប្បទានក្រៅប្រទេស

ឯកតា:លានរៀល

ឈ្មោះគម្រោង	តម្លៃ គម្រោង	កម្រិតទុនវិនិយោគចែកតាមឆ្នាំ			
		ឆ្នាំ២០២០	ឆ្នាំ២០២១	ឆ្នាំ២០២២	សរុប៣ឆ្នាំ
<b>គម្រោងមិនទាន់មានហិរញ្ញប្បទាន (គម្រោងវិនិយោគជាទុន)</b>	1.460.649	359.931	534.947	513.661	1.408.539
គម្រោងកសាងមជ្ឈមណ្ឌលស្រាវជ្រាវអភិវឌ្ឍន៍ជនជាតិដើមភាគតិច	7.848	2.178	5.670	0	7.848
គម្រោងបង្កើនប្រាក់ចំណូលតាមរយៈកម្មវិធីអភិវឌ្ឍន៍សហគ្រិនភាពជនបទ	12.111	4.037	4.037	4.037	12.111
គម្រោងអភិវឌ្ឍន៍ចម្រុះសហគមន៍ជនជាតិដើមភាគតិច	686	69	347	270	686
គម្រោងផ្គត់ផ្គង់ទឹកជនបទក្នុងប្រទេសកម្ពុជា ជំហានទី២	282.590	80.740	100.925	100.925	282.590
គម្រោងលើកកម្ពស់សេដ្ឋកិច្ចជនបទតាមរយៈការជំរុញទីផ្សារផលិតផលជនបទ	16.148	4.037	8.074	4.037	16.148
គម្រោងសាងសង់ផ្លូវជនបទ និងការសាងសង់សំណង់សិល្បការ	383.919	123.936	127.973	132.010	383.919
គម្រោងកែលម្អផ្លូវក្រសួងក្រហមទៅជាប្រភេទកៅស៊ូពីរជាន់ ឬកម្រាលផ្សេងទៀត	162.493	0	55.190	55.194	110.384
គម្រោងកែលម្អផ្លូវជនបទ	171.080	17.093	56.809	97.179	171.080
គម្រោងផ្គត់ផ្គង់ទឹកស្អាតជនបទទូទាំង២៥ រាជធានី ខេត្ត	256.592	86.876	96.969	72.747	256.592
គម្រោងគំណាទានសហគមន៍សម្រាប់ការអភិវឌ្ឍជនបទ	8.074	1.494	2.422	4.158	8.074
គម្រោងអភិវឌ្ឍន៍សហគ្រាស និងជំនួញខ្នាតតូច	7.639	2.545	2.545	2.549	7.639
គម្រោងកែលម្អ និងស្តារប្រព័ន្ធប្រឡាយស្រោចស្រពខ្នាតតូច	121.796	26.228	64.499	31.069	121.796
គម្រោងមជ្ឈមណ្ឌលបណ្តុះបណ្តាលជំនាញមូលដ្ឋាន	3.633	2.019	807	807	3.633
គម្រោងជំរុញការផ្តល់សេវាអនាម័យជនបទ	26.039	8.680	8.680	8.680	26.039
<b>ក្រសួងសង្គមកិច្ច អភិវឌ្ឍន៍ និងយុវនីតិសម្បទា</b>	51.028	12.434	7.590	3.553	23.576
<b>គម្រោងមានហិរញ្ញប្បទាន (គម្រោងវិនិយោគជាទុន)</b>	32.296	4.844	0	0	4.844
គម្រោងសាងសង់មជ្ឈមណ្ឌលជាតិព្យាបាល និងស្តារនីតិសម្បទាអ្នកញៀនគ្រឿងញៀន	32.296	4.844	0	0	4.844
<b>គម្រោងមិនទាន់មានហិរញ្ញប្បទាន (គម្រោងវិនិយោគជាទុន)</b>	18.732	7.590	7.590	3.553	18.732
គម្រោងសាងសង់ផ្ទះជួនអតីតយុទ្ធជន និងគ្រួសារដែលព្រឹត្រទៅតាមសហគមន៍ រាជធានី ខេត្ត ២៥	10.658	3.553	3.553	3.553	10.658
គម្រោងសាងសង់អគារវិទ្យាស្ថានជាតិសង្គមកិច្ច និងសាលាបណ្តុះបណ្តាលវិជ្ជាជីវៈជនពិការ	8.074	4.037	4.037	0	8.074
<b>ក្រសួងចម្រុះសេដ្ឋកិច្ច និងទូរគមនាគមន៍</b>	2.019.473	236.906	512.630	645.082	1.394.618
<b>គម្រោងមានហិរញ្ញប្បទាន (គម្រោងវិនិយោគជាទុន)</b>	89.035	25.091	24.336	16.184	65.611
គម្រោងមជ្ឈមណ្ឌលឧត្តមភាព	26.865	11.406	10.595	5.567	27.567
គម្រោងសាងសង់អគារវិទ្យាស្ថានជាតិប្រៃសណីយ៍ ទូរគមនាគមន៍ បច្ចេកវិទ្យាគមនាគមន៍ និងព័ត៌មាន	37.140	10.052	10.145	7.388	27.585
គម្រោងមជ្ឈមណ្ឌលនវានុវត្តន៍	24.222	3.230	3.230	3.230	9.689
គម្រោងគ្រប់គ្រងប្រព័ន្ធដីជម្រកនៅសាលា	807	404	367	0	771
<b>គម្រោងមិនទាន់មានហិរញ្ញប្បទាន (គម្រោងវិនិយោគជាទុន)</b>	1.930.438	211.815	488.293	628.898	1.329.006
គម្រោងកំណត់ស្តង់ដារ និងប្រព័ន្ធទិន្នន័យរួម ដើម្បីគ្រប់គ្រងព័ត៌មានប្រជាពលរដ្ឋ និងចែកចាយជូនក្រសួងស្ថាប័នពាក់ព័ន្ធ	42.390	12.984	14.440	14.965	42.390
គម្រោងហេដ្ឋារចនាសម្ព័ន្ធ និងអភិវឌ្ឍន៍ទូរគមនាគមន៍ក្របខណ្ឌមហាអនុគំនប់មេគង្គ	188.528	40.370	136.047	0	176.417
គម្រោងអភិវឌ្ឍន៍បណ្តាញបញ្ជូនស៊ីញ៉ាល់រឿននៅតំបន់កន្ទុយនាគ ប្រទេសកម្ពុជា	40.370	8.074	12.111	20.185	40.370
គម្រោងគ្រប់គ្រងដោយប្រព័ន្ធព័ត៌មានវិទ្យា	12.111	4.037	4.037	4.037	12.111
គម្រោងជំរុញការវិនិយោគឧស្សាហកម្មបច្ចេកវិទ្យាគមនាគមន៍ និងព័ត៌មាន	22.607	7.428	10.012	5.167	22.607
គម្រោងផ្តល់សេវាសម្រាប់មជ្ឈមណ្ឌល e-learning នៅវិទ្យាស្ថានជាតិប្រៃសណីយ៍	5.652	1.574	767	767	3.108
គម្រោងផ្តល់សេវាសម្រាប់មជ្ឈមណ្ឌល e-learning នៅវិទ្យាស្ថានជាតិប្រៃសណីយ៍	5.652	1.574	767	767	3.108
គម្រោងផ្តល់សេវាសម្រាប់មជ្ឈមណ្ឌល e-learning នៅវិទ្យាស្ថានជាតិប្រៃសណីយ៍	127.032	27.452	42.550	57.031	127.032
គម្រោងផ្តល់សេវាសម្រាប់មជ្ឈមណ្ឌល e-learning នៅវិទ្យាស្ថានជាតិប្រៃសណីយ៍	22.604	6.128	6.397	10.079	22.604
គម្រោងផ្តល់សេវាសម្រាប់មជ្ឈមណ្ឌល e-learning នៅវិទ្យាស្ថានជាតិប្រៃសណីយ៍	153.406	32.296	48.444	72.666	153.406



ការគ្រប់គ្រងឆ្នាំ២០២០

តារាង "គ១"

ចំណាយមូលធនដោយហិរញ្ញប្បទានក្រៅប្រទេស

ឯកតា:លានរៀល

ឈ្មោះគម្រោង	គម្រោង	កម្រិតទុនវិនិយោគចែកតាមឆ្នាំ			
		ឆ្នាំ២០២០	ឆ្នាំ២០២១	ឆ្នាំ២០២២	សរុប៣ឆ្នាំ
គម្រោងកសាងបណ្តាញខ្សែកាបអុបទិចគ្រោមបាតសមុទ្រពីព្រះរាជាណាចក្រកម្ពុជាទៅប្រទេសចិន	563.162	8.074	12.111	16.148	36.333
គម្រោងបង្កើតមជ្ឈមណ្ឌលបណ្តាញព័ត៌មានវិទ្យាកម្ពុជាសម្រាប់ផ្តល់សេវាKH	13.807	6.540	4.239	3.028	13.807
គម្រោងបង្កើតមណ្ឌលពិសោធន៍ស្តង់ដារជាតិទូរគមនាគមន៍	121.110	12.111	40.370	68.629	121.110
គម្រោងបង្កើនគុណភាពបេតិកភណ្ឌវប្បធម៌ និងទំនាក់ទំនងអន្តរជាតិ	605.550	38.553	153.810	353.238	545.601
គម្រោងធ្វើឱ្យប្រសើរឡើងនូវប្រព័ន្ធសន្តិសុខបច្ចេកវិទ្យាគមនាគមន៍ និងព័ត៌មាន	12.111	6.193	2.959	2.959	12.111
<b>ក្រសួងសាធារណការ និងដឹកជញ្ជូន</b>	<b>54.505.869</b>	<b>2.972.063</b>	<b>3.552.448</b>	<b>4.817.546</b>	<b>11.342.057</b>
<b>គម្រោងមានហិរញ្ញប្បទាន (គម្រោងវិនិយោគជាទុន)</b>	<b>12.645.984</b>	<b>2.257.271</b>	<b>2.377.793</b>	<b>2.726.913</b>	<b>7.361.976</b>
គម្រោងសាងសង់ផ្លូវជាតិលេខ២ និងផ្លូវជាតិលេខ២២	261.238	40.370	48.444	60.555	149.369
គម្រោងពង្រីកផ្លូវជាតិលេខ៣ (ចោមចៅ-ក្រុងកំពត) ប្រវែង១៣៤,៨គម	869.521	121.110	121.110	201.850	444.070
គម្រោងរៀបចំប្រកាសអន្តរជាតិស្ទឹងបត់ និងផ្លូវតភ្ជាប់ផ្លូវជាតិលេខ៥	120.167	60.555	40.370	0	100.925
គម្រោងធ្វើឱ្យប្រសើរឡើងនូវកំណាត់ផ្លូវជាតិលេខ៥ ពីបាតដំបង ទៅសិរីសោភ័ណ	867.955	161.480	161.480	121.110	444.070
គម្រោងធ្វើឱ្យប្រសើរឡើងនូវកំណាត់ផ្លូវជាតិលេខ៥ ពីព្រែកក្តាមទៅឆ្នាំងម្រ	1.135.810	161.480	201.850	201.850	565.180
គម្រោងធ្វើឱ្យប្រសើរឡើងនូវកំណាត់ផ្លូវជាតិលេខ៥ ពីឆ្នាំងម្រទៅបាតដំបង និងពីសិរីសោភ័ណ ទៅបាយ័ត	1.509.838	363.330	363.330	403.700	1.130.360
គម្រោងស្តារ និងលើកកម្រិតផ្លូវជាតិលេខ៧ បំបែកខាងត្បូងដែលទទួលបានខ្ទេចខាតដោយសារទឹកជំនន់ (ខ្លាសូ-អូរៀង) ប្រវែង៩៦,៦គម	285.435	80.740	80.740	121.110	282.590
គម្រោងសាងសង់ផ្លូវជាតិលេខ៧១សេ (ផ្លូវជាតិលេខ៧ ខេត្តត្បូងឃ្មុំ ក្រុងឆ្នាំងស្ទឹង ចំការលើ ខេត្តកំពង់ចាម)	524.810	80.740	100.925	104.962	286.627
គម្រោងសាងសង់ផ្លូវជាតិលេខ១១ (អូរលៀង-ចូលទទឹង ផ្លូវជាតិលេខ៧) ប្រវែង៩៦,៤៨គម	397.192	121.110	20.185	0	141.295
គម្រោងលើកកម្រិតគុណភាពផ្លូវជាតិលេខ៨៨ (ស្រែអំបិល-ខេត្តកោះកុង) ប្រវែង១៥០គម	305.690	20.185	40.370	36.333	96.888
គម្រោងសាងសង់ស្ថានតាមបណ្តោយផ្លូវជាតិលេខ៧៣	60.555	20.185	20.185	0	40.370
គម្រោងកែលម្អស្ទឹងសៀមកប ជំហានទី២	81.830	20.185	40.370	20.185	80.740
គម្រោងគ្រប់គ្រងទ្រព្យសម្បត្តិដីធ្លី ជំហានទី២	702.438	121.110	60.555	0	181.665
គម្រោងគ្រប់គ្រងទ្រព្យសម្បត្តិដីធ្លី ជំហានទី២ (ហិរញ្ញប្បទានបន្ថែម)	444.070	60.555	100.925	141.295	302.775
គម្រោងកែលម្អគ្រប់គ្រងបរិស្ថានក្រុងជុំវិញបឹងទន្លេសាប	212.346	40.370	40.370	20.185	100.925
គម្រោងកែលម្អគ្រប់គ្រងបរិស្ថានក្រុងជុំវិញបឹងទន្លេសាប ជំហានទី២	394.415	40.370	60.555	100.925	201.850
គម្រោងអភិវឌ្ឍន៍ក្រុងរៀងរៃនៃមហាអនុតំបន់មេគង្គ (ក្រុងចារិក ក្រុងស្វាយរៀង ក្រុងបាតដំបង និងក្រុងបាយ័ត)	221.147	60.555	40.370	40.370	141.295
គម្រោងអភិវឌ្ឍន៍ក្រុងរៀងរៃនៃមហាអនុតំបន់មេគង្គ ជំហានទី២ (ខេត្តកំពត និងខេត្តព្រះសីហនុ)	133.221	60.555	32.296	20.185	113.036
គម្រោងអភិវឌ្ឍន៍ក្រុងរៀងរៃនៃមហាអនុតំបន់មេគង្គ ជំហានទី៤	357.275	40.370	60.555	80.740	181.665
គម្រោងសាងសង់ផ្លូវតភ្ជាប់ក្រុងទី៣	1.080.584	201.850	242.220	322.960	767.030
គម្រោងកែលម្អបណ្តាញផ្លូវជាតិ	282.590	60.555	60.555	80.740	201.850
គម្រោងអភិវឌ្ឍន៍ផ្លូវពីសំឡូត -អាលវែង និងទៅដល់កោះកុង	775.104	141.295	201.850	322.960	666.105
គម្រោងធ្វើឱ្យប្រសើរឡើងវិញនូវការតភ្ជាប់ផ្លូវជាតិ	222.035	16.736	24.222	80.740	121.698
គម្រោងសាងសង់ស្ថានទន្លេមេគង្គ ក្រុងឆ្នាំងស្ទឹង-ស្ទឹងត្រែងប្រវែង១១៣១ម និងផ្លូវតភ្ជាប់ក្រុងឆ្នាំងស្ទឹង និងផ្លូវខ្សែប្រវែង៨,៣គម ជំហានទី១	230.101	60.555	48.444	0	108.999
គម្រោងអភិវឌ្ឍន៍ប្រព័ន្ធធារាសាស្ត្រនៅក្នុងក្រុងគោរឃ	351.106	40.370	24.222	0	64.592
គម្រោងអភិវឌ្ឍន៍ចំណាកដីក្នុងតំបន់ កំពង់ផែស្វយ័តក្រុងព្រះសីហនុ	819.511	60.555	141.295	244.158	446.008
<b>គម្រោងមានហិរញ្ញប្បទាន (គម្រោងវិនិយោគជាទុន)</b>	<b>41.859.886</b>	<b>714.792</b>	<b>1.174.655</b>	<b>2.090.634</b>	<b>3.980.081</b>
គម្រោងសាងសង់ផ្លូវជាតិលេខ១៧១ ក្រុងព្រះសីហនុ ទៅបារីត	12.312.850	20.185	40.370	80.740	141.295



ការគ្រប់គ្រងឆ្នាំ២០២០

តារាង "គ១"

ចំណាយមូលធនដោយហិរញ្ញប្បទានក្រៅប្រទេស

ឯកតា:លានរៀល

ឈ្មោះគម្រោង	គន្លឹះ គម្រោង	កម្រិតទុនវិនិយោគបែកតាមឆ្នាំ			
		ឆ្នាំ២០២០	ឆ្នាំ២០២១	ឆ្នាំ២០២២	សរុប៣ឆ្នាំ
គម្រោងរៀបចំខ្សែក្រវ៉ាត់និងចំណាត់ចែងយន្តក្រុងនៅតាមផ្លូវជាតិលេខ១, ២, ៣, ៤, ៥, ៦, និង២១	15.034	5.398	6.572	3.064	15.035
គម្រោងបន្តរៀបចំខ្សែក្រវ៉ាត់បែកតាមខាងលិចក្រុងបាត់ដំបង	77.732	7.791	10.496	23.334	41.621
គម្រោងកសាងវិទ្យាស្ថានជាតិបណ្តុះបណ្តាលវិជ្ជាជីវៈសាធារណការ និងដឹកជញ្ជូន	105.568	404	2.019	4.037	6.459
គម្រោងផ្លូវជាតិលេខ៧២ (ត្រពាំងជួង ដល់ក្រែក) ទៅត្រងផ្លូវជាតិលេខ៧ ដល់ផ្លូវជាតិលេខ៧១ (កំពង់ថ្ម)	644.916	0	0	40.370	40.370
គម្រោងសាងសង់ស្ពានស្ពាន (ផ្លូវជាតិលេខ២១ ត្រើយខាងលិច-ផ្លូវ១១០ ត្រើយខាងកើត រួមទាំងផ្លូវក្បាលស្ពានសង្វាង ប្រវែង២៧៧ម)	201.850	20.185	40.370	80.740	141.295
គម្រោងសាងសង់សំណង់កំពង់ផែទេសចរណ៍ខេត្តកែប	6.560	2.184	2.184	2.184	6.552
គម្រោងសាងសង់សំណង់កំពង់ចម្កង នៅឃុំកំពង់ត្រឡាច ស្រុកកំពង់ត្រឡាច និងសាងសង់ ផែនទេសចរណ៍ នៅក្រុងកំពង់ឆ្នាំង	646	283	283	81	646
គម្រោងសាងសង់ផ្លូវជាតិលេខ៦០១ ក្រុងក្រចេះ ស្ពានឆ្លងទន្លេមេគង្គ កំពង់ថ្ម (កំពង់ធំ) ប្រវែង១៤០គម	787.215	0	157.443	236.165	393.608
គម្រោងសាងសង់ផ្លូវជុំគីរី (ផ្លូវជាតិលេខ៤១) ផ្លូវជាតិលេខ ៣១អា (ឈូក-ដូនទង-កំពង់ត្រាច ផ្លូវជាតិលេខ៣១)	201.850	0	0	20.185	20.185
គម្រោងស្ពានផ្លូវជាតិលេខ៤៣ (ត្រង់ត្រយឹង ផ្លូវជាតិលេខ៤-ទ្វារថ្មី ផ្លូវជាតិលេខ៣)	322.960	0	0	4.037	4.037
គម្រោងស្ពានផ្លូវជាតិលេខ៥០សេ ពី (កំពង់ឆ្នាំង ដល់បាណ្ឌូល ដល់រកា ខេត្តកំពង់ធំ) និងស្ពានឆ្លងកាត់ដៃទន្លេសាប	867.955	0	24.222	80.740	104.962
គម្រោងសាងសង់ផ្លូវជាតិលេខ៧៨-៥ (បានខ្សែខេត្តរតនគិរី-កន្ទុយនាគ ព្រំប្រទល់កម្ពុជា វៀតណាម)	686.290	0	0	40.370	40.370
គម្រោងសាងសង់ផ្លូវជាតិលេខ៩២ សំអាង (ផ្លូវជាតិលេខ៩) កំពង់ស្រឡៅ ២ កំពង់ស្រឡៅមួយ-មុំ៣	395.626	0	0	79.125	79.125
គម្រោងសាងសង់ផ្លូវជាតិលេខ៣១០-ផ្លូវជាតិលេខ១ ព្រំដែនកម្ពុជា-វៀតណាម	742.808	0	20.185	40.370	60.555
គម្រោងសាងសង់ស្ពានទន្លេមេគង្គ ខេត្តក្រចេះ (រួមទាំងក្បាលស្ពានប្រវែង១៥,៣គម និងផ្លូវខ្លី១៤,៤គម)	532.884	41.379	78.722	80.740	200.841
គម្រោងសាងសង់ផ្លូវខេត្តលេខ២៩៤ (ចែបមួយ-កំពង់ស្រឡៅមួយ) ព្រំដែនកម្ពុជា-ឡាវ	206.291	0	0	41.258	41.258
គម្រោងសាងសង់ផ្លូវដឹកជញ្ជូនពីកំពង់ឆ្នាំងទៅបាត់ដំបង	3.229.600	4.037	4.037	12.111	20.185
គម្រោងសាងសង់ផ្លូវដឹកជញ្ជូនពីកំពង់ឆ្នាំងទៅស្នួល	6.055.500	4.037	4.037	4.037	12.111
គម្រោងសាងសង់ផ្លូវដឹក (ពីសិរីសោភ័ណ្ណ-សៀមរាប-ភ្នំពេញ) ប្រវែង៤៣០គម	8.074.000	4.037	4.037	4.037	12.111
គម្រោងសាងសង់ផ្លូវខេត្តលេខ៣៧៨ (ដុងក្រឡា-សៀមបាង-រឿនសែ-អូរជុំ-បានខ្សែ)	496.551	0	0	40.370	40.370
គម្រោងកសាងវិទ្យាស្ថានជាតិបណ្តុះបណ្តាលជំនាញភស្តុតាង	48.444	10.900	10.900	26.644	48.444
គម្រោងសាងសង់សំណង់កំពង់ចម្កង នៅឃុំតាវែង ស្រុកតាវែងលើ ខេត្តរតនគិរី	1.577	788	788	0	1.577
គម្រោងសាងសង់ស្ពានប្រោយចង្វារ-ស្វាយជ្រំ	782.512	189.102	182.273	188.798	560.173
គម្រោងសាងសង់ផ្លូវជាតិលេខ៧០១ ទន្លេបឹង-ស្រីសន្ធា-ព្រែកតាមាក់	561.143	0	0	140.286	140.286
គម្រោងសាងសង់សំណង់ផែប្រយោជន៍ សង្កាត់ដងទង ក្រុងខេមរភូមិន្ទ ខេត្តកោះកុង	550.881	193.139	166.125	110.573	469.837
គម្រោងសាងសង់ផ្លូវជាតិលេខ៧១០ គ្រប់គ្រងព័ត៌មានផ្លូវជាតិរួមបញ្ចូលគ្នានៅក្នុងព្រះរាជាណាចក្រកម្ពុជា	27.048	9.003	8.680	9.366	27.048
គម្រោងកសាងសង់ផ្លូវជាតិលេខ២១១ ខេត្តកណ្តាល	506.644	40.370	40.370	80.740	161.480
គម្រោងសាងសង់ផ្លូវជាតិលេខ២១១ ខេត្តកណ្តាល	9.447	3.028	3.391	3.028	9.447
គម្រោងសាងសង់ផ្លូវជាតិលេខ២១១ ខេត្តកណ្តាល	9.891	3.302	3.294	3.294	9.891
គម្រោងសាងសង់ផ្លូវជាតិលេខ២១១ ខេត្តកណ្តាល	767.030	40.370	80.740	121.110	242.220



គណៈកម្មាធិការត្រួតពិនិត្យគ្រប់គ្រងព័ត៌មានផ្លូវជាតិរួមបញ្ចូលគ្នានៅក្នុងព្រះរាជាណាចក្រកម្ពុជា


ការគ្រប់គ្រងឆ្នាំ២០២០

តារាង "គ១"

ចំណាយមូលធនដោយហិរញ្ញប្បទានក្រៅប្រទេស

ឯកតា:លានរៀល

ឈ្មោះគម្រោង	តម្លៃ គម្រោង	កម្រិតទុនវិនិយោគបែកតាមឆ្នាំ			
		ឆ្នាំ២០២០	ឆ្នាំ២០២១	ឆ្នាំ២០២២	សរុប៣ឆ្នាំ
គម្រោងកសាងមជ្ឈមណ្ឌលបណ្តុះបណ្តាលកសិករកម្ពុជា ក្រុងព្រះសីហនុ	504.625	20.185	20.185	80.740	121.110
គម្រោងអភិវឌ្ឍន៍ផ្លូវជាតិលេខ៣ កំពង់ធំក្រុងព្រះសីហនុ	158.369	9.003	33.883	57.749	100.634
គម្រោងសាងសង់សំណង់ផ្ទះ ស្ថិតនៅឃុំព្រែកគយ ស្រុកស្នួល ខេត្តកណ្តាល	19.099	4.942	7.016	7.065	19.024
គម្រោងសាងសង់សំណង់ផ្ទះ ទន្លេបឹង ខេត្តក្រចេះ	295.012	20.185	40.370	80.740	141.295
គម្រោងធ្វើឱ្យប្រសើរឡើងផ្លូវជាតិលេខ៤៤ ជំហានទី២	645.920	0	0	20.185	20.185
គម្រោងធ្វើឱ្យប្រសើរឡើងផ្លូវជាតិលេខ៣៣ (ផ្លូវជាតិលេខ៣ គីឡូម៉ែត្រលេខ១៤៨-១០០- ព្រំប្រទល់កម្ពុជាវៀតណាម) និងផ្លូវជាតិលេខ៣១ (បែកគុស-កំពង់ត្រាចផ្លូវជាតិលេខ៣៣)	788.835	40.370	121.110	161.480	322.960
គម្រោងធ្វើឱ្យប្រសើរឡើងផ្លូវជាតិលេខ៤១ (ថ្នល់ទទឹង ផ្លូវជាតិលេខ៤-ផ្លូវជាតិលេខ៣ គីឡូម៉ែត្រ លេខ១២៦+៧៥៥) ប្រវែង៩៥,២៦៩គម	218.725	20.185	60.555	80.740	161.480
<b>ក្រសួងយុត្តិធម៌</b>	147.434	69.331	31.311	46.791	147.434
គម្រោងមិនទាន់មានហិរញ្ញប្បទាន (គម្រោងវិនិយោគទុន)	147.434	69.331	31.311	46.791	147.434
គម្រោងសាងសង់ផ្ទះស្នាក់នៅសម្រាប់ក្រុម និងព្រះរាជអាជ្ញា	33.572	9.947	9.947	13.677	33.572
គម្រោងពង្រឹង និងពង្រីកហេដ្ឋារចនាសម្ព័ន្ធមណ្ឌលសេវាកម្មយុត្តិធម៌	72.281	17.803	21.364	33.114	72.281
គម្រោងពង្រឹង និងពង្រីកហេដ្ឋារចនាសម្ព័ន្ធសាលារៀនសាលាតាមតំបន់	31.892	31.892	0	0	31.892
គម្រោងពង្រឹង និងពង្រីកហេដ្ឋារចនាសម្ព័ន្ធកុលាការ	9.689	9.689	0	0	9.689
<b>ក្រសួងទេសចរណ៍</b>	1.539.510	309.363	437.389	521.500	1.268.252
គម្រោងមានហិរញ្ញប្បទាន (គម្រោងវិនិយោគទុន)	196.602	33.939	28.259	20.185	82.383
គម្រោងសាងសង់សាលាជាតិបណ្តុះបណ្តាលវិជ្ជាជីវៈទេសចរណ៍	0	0	0	0	0
គម្រោងអភិវឌ្ឍន៍ហេដ្ឋារចនាសម្ព័ន្ធទេសចរណ៍ប្រកបដោយបរិយោប័ន្ធក្នុង មហាអនុតំបន់មេគង្គ	75.492	13.754	0	0	13.754
គម្រោងអភិវឌ្ឍន៍ហេដ្ឋារចនាសម្ព័ន្ធទេសចរណ៍ប្រកបដោយបរិយោប័ន្ធក្នុង មហាអនុតំបន់មេគង្គ ជំហានទី២	121.110	20.185	28.259	20.185	68.629
គម្រោងមិនទាន់មានហិរញ្ញប្បទាន (គម្រោងវិនិយោគទុន)	1.342.908	275.424	409.130	501.315	1.185.869
គម្រោងអភិវឌ្ឍន៍មណ្ឌលវេទនាទេសចរណ៍ប្រវត្តិសាស្ត្រអន្លង់វែង	6.661	2.220	2.220	2.220	6.661
គម្រោងអភិវឌ្ឍន៍ហេដ្ឋារចនាសម្ព័ន្ធទេសចរណ៍ទីក្រុងកំពតថ្មី	60.555	2.019	2.019	2.019	6.056
គម្រោងអភិវឌ្ឍន៍ទេសចរណ៍សហគមន៍កោះទ្រង់	4.037	1.211	1.211	1.615	4.037
គម្រោងធ្វើឱ្យប្រសើរឡើងកញ្ចប់ខ្សែទស្សនកិច្ចទេសចរណ៍ក្នុងស្រុកសម្រាប់ប្រជាជន ដែលមានចំណូលទាបនិងមធ្យម	8.074	2.019	2.019	4.037	8.074
គម្រោងអភិវឌ្ឍន៍ទេសចរណ៍តំបន់ត្រីកោណអភិវឌ្ឍន៍	100.925	16.148	16.148	16.148	48.444
គម្រោងអភិវឌ្ឍន៍ហេដ្ឋារចនាសម្ព័ន្ធទេសចរណ៍តំបន់ត្រីកោណមរកត	100.925	16.955	16.955	16.955	50.866
គម្រោងសាងសង់វិទ្យាស្ថានស្រាវជ្រាវទេសចរណ៍	20.185	9.285	5.450	5.450	20.185
គម្រោងអភិវឌ្ឍន៍តំបន់និវេសន៍ផ្ទះទេសចរណ៍	807.400	173.086	298.516	335.798	807.400
គម្រោងកម្មវិធីគាំទ្រសហគ្រាសនៅតាមសហគមន៍ទេសចរណ៍	20.185	4.037	8.074	8.074	20.185
គម្រោងធ្វើឱ្យប្រសើរឡើងកំពង់ផែទេសចរណ៍តាមដងទន្លេ និងមាត់សមុទ្រ	169.554	40.370	40.370	88.814	169.554
គម្រោងធ្វើឱ្យប្រសើរឡើងគ្រឹះស្ថានបណ្តុះបណ្តាលវិជ្ជាជីវៈទេសចរណ៍	44.407	8.074	16.148	20.185	44.407
<b>ក្រសួងចរាចរណ៍ និងហេដ្ឋារចនាសម្ព័ន្ធ</b>	18.078.958	1.871.781	1.918.719	3.741.442	7.531.942
គម្រោងមិនទាន់មានហិរញ្ញប្បទាន (គម្រោងវិនិយោគទុន)	4.077.536	684.272	773.086	696.383	2.153.740
គម្រោងកសាងមជ្ឈមណ្ឌលស្រាវជ្រាវស្រុកស្រីក្រវែល	532.884	40.370	80.740	121.110	242.220
គម្រោងអភិវឌ្ឍន៍ផ្លូវជាតិលេខ៧៧ កំពង់ស្ពឺ-កំពង់ចាម និងទី៥ ជំហានទី២	189.739	52.481	60.555	0	113.036
គម្រោងអភិវឌ្ឍន៍ទំនប់ស្រាវជ្រាវ	168.957	36.333	36.333	0	72.666
គម្រោងអភិវឌ្ឍន៍ផ្លូវជាតិលេខ៧៧ និងកម្រិតបន្ថែមគ្រោះមហន្តរាយទឹកជំនន់ និងកាត់ស្រូវក្នុង មហាអនុតំបន់មេគង្គ	192.767	40.370	40.370	0	80.740





ការគ្រប់គ្រងឆ្នាំ២០២០

តារាង "គ១"

ចំណាយមូលធនដោយហិរញ្ញប្បទានក្រៅប្រទេស

ឯកតា:លានរៀល

ឈ្មោះគម្រោង	តម្លៃ គម្រោង	កម្រិតទុនវិនិយោគរបស់កម្ពុជា			
		ឆ្នាំ២០២០	ឆ្នាំ២០២១	ឆ្នាំ២០២២	សរុប៣ឆ្នាំ
គម្រោងស្តារឡើងវិញប្រព័ន្ធស្រោចស្រព និងប្រព័ន្ធដោះទឹកនៅភាគខាងលិចបឹងទន្លេសាប ជំហានទី២	135.240	40.370	44.407	44.407	129.184
គម្រោងអភិវឌ្ឍន៍ប្រព័ន្ធធារាសាស្ត្រស្ទឹងស្វាយ	149.046	48.444	48.444	0	96.888
គម្រោងអភិវឌ្ឍន៍ប្រព័ន្ធធារាសាស្ត្រវែក ជំហានទី២ ខេត្តស្វាយរៀង	393.204	60.555	20.185	0	80.740
គម្រោងអភិវឌ្ឍន៍ទំនប់ជូនទ្រី ខេត្តតាកែវ	216.787	34.315	34.315	34.315	102.944
គម្រោងអភិវឌ្ឍន៍អាងទឹកក្សា ខេត្តព្រះវិហារ	395.537	80.740	100.925	121.110	302.775
គម្រោងស្តារឡើងវិញប្រព័ន្ធស្រោចស្រព និងប្រព័ន្ធដោះទឹកភាគនិរតីកំពង់ឆ្នាំង	232.128	40.370	40.370	40.370	121.110
គម្រោងគ្រប់គ្រងធនធានទឹកចម្រុះទន្លេមេគង្គ	65.399	24.222	20.185	20.185	64.592
គម្រោងអភិវឌ្ឍន៍ប្រព័ន្ធធារាសាស្ត្រ និងកាត់បន្ថយទឹកជំនន់ក្នុងខេត្តបន្ទាយមានជ័យ	424.373	40.370	60.555	80.740	181.665
គម្រោងអភិវឌ្ឍន៍ប្រព័ន្ធធារាសាស្ត្រនិងកាត់បន្ថយគ្រោះទឹកជំនន់ស្ទឹងព្រែកត្នោត ខេត្តកណ្តាល និងខេត្តកំពង់ស្ពឺ	464.255	80.740	121.110	201.850	403.700
គម្រោងអភិវឌ្ឍន៍ប្រព័ន្ធធារាសាស្ត្រតំបន់ឧត្តរ និងការគ្រប់គ្រងវិស័យធនធានទឹក	266.926	40.370	32.296	0	72.666
កម្មវិធីគ្រប់គ្រងធនធានទឹក និងការផ្លាស់ប្តូរវិស័យកសិកម្ម ជំហានទី១	250.294	24.222	32.296	32.296	88.814
<b>គម្រោងមិនទាន់មានហិរញ្ញប្បទាន (គម្រោងវិនិយោគជាទុន)</b>	<b>14.001.422</b>	<b>1.187.509</b>	<b>1.145.633</b>	<b>3.045.059</b>	<b>5.378.202</b>
គម្រោងសាងសង់ស្ថានីយ៍បូមទឹកថ្មីចំនួន ២០កន្លែង	18.167	6.056	6.056	6.056	18.167
គម្រោងអភិវឌ្ឍន៍ប្រព័ន្ធធារាសាស្ត្របរិសេស និងកាត់បន្ថយទឹកជំនន់	258.041	40.370	40.370	52.481	133.221
គម្រោងអភិវឌ្ឍន៍ប្រព័ន្ធធារាសាស្ត្រដើម្បីការពារទឹកជំនន់ស្ទឹងសៀមរាប	282.590	80.740	80.740	80.740	242.220
គម្រោងការពារទឹកជំនន់ និងគ្រោះរាំងស្ងួត	100.925	18.409	18.570	18.974	55.953
គម្រោងជួសជុលប្រព័ន្ធធារាសាស្ត្រអន្សោង ខេត្តព្រៃវែង	39.829	4.037	4.037	8.074	16.148
គម្រោងជួសជុលប្រព័ន្ធធារាសាស្ត្របាយ័នកោ	12.515	4.037	4.037	4.441	12.515
គម្រោងស្តារ និងកែលម្អប្រឡាយមេរេចព្រំស្ថានីយ៍បូមទឹក ៨៥កន្លែង	13.322	4.037	4.037	5.248	13.322
គម្រោងជួសជុលអាងទឹកត្រែនបំ ខេត្តព្រះសីហនុ	6.056	2.019	2.019	2.019	6.056
គម្រោងជួសជុលប្រព័ន្ធស្រោចស្រពតាកែវ	195.795	4.037	4.037	4.037	12.111
គម្រោងស្តារបណ្តាញស្ថានីយ៍ជលសាស្ត្រ ៣០កន្លែង	2.019	606	606	807	2.019
គម្រោងការពារប្រាំងទន្លេទ្រូមខេត្តកំពង់ចាម	121.110	20.185	20.185	20.185	60.555
គម្រោងអភិវឌ្ឍន៍ធនធានទឹកស្ទឹងដីក្រែង ជំហានទី២ ខេត្តសៀមរាប	403.700	80.740	80.740	80.740	242.220
គម្រោងអភិវឌ្ឍន៍ស្ទឹងភ្លាច ខេត្តកំពង់ស្ពឺ	48.444	4.037	4.037	16.148	24.222
គម្រោងអភិវឌ្ឍន៍ទំនប់ផ្នែកខាងលើស្ទឹងព្រែកត្នោត	94.369	20.185	32.296	41.888	94.369
គម្រោងអភិវឌ្ឍន៍ប្រព័ន្ធធារាសាស្ត្រ និងការពារទឹកជំនន់ផ្នែកខាងក្រោមស្ទឹងសែន	322.960	40.370	40.370	80.740	161.480
គម្រោងទំនប់ការពារទឹកជំនន់ខាងលិចទន្លេបាសាក់	415.811	40.370	40.370	52.481	133.221
គម្រោងអភិវឌ្ឍន៍ពហុបំណងទន្លេវែក (ស្វាយរៀង)	80.740	12.111	16.148	20.185	48.444
គម្រោងអភិវឌ្ឍន៍ធនធានទឹក ជំហានទី២	100.925	20.185	20.185	20.185	60.555
គម្រោងគ្រប់គ្រងទឹកជំនន់នៅតាមតំបន់ព្រំដែនកម្ពុជា-វៀតណាម	735.380	8.720	16.148	290.664	315.532
គម្រោងជួសជុលនិងស្តារឡើងវិញប្រព័ន្ធស្រោចស្រព ៣០កញ្ចប់ ខេត្តកំពង់ធំ	322.960	48.444	52.481	181.665	282.590
គម្រោងអភិវឌ្ឍន៍ធនធានទឹកចន្ទ្រា	201.850	20.185	20.185	80.740	121.110
គម្រោងគ្រប់គ្រង និងអភិវឌ្ឍន៍ធនធានទឹកចម្រុះនៅតំបន់ព្រំដែនកម្ពុជា-ថៃ	31.771	8.576	9.016	11.375	28.967
គម្រោងសាងសង់មណ្ឌលប្រព័ន្ធគ្រប់គ្រងធនធានទឹកចម្រុះនៅកំពង់ឆ្នាំង	100.925	20.185	20.185	20.185	60.555
គម្រោងអភិវឌ្ឍន៍ប្រព័ន្ធធារាសាស្ត្រស្ទឹងសែន ខេត្តកំពង់ធំ	1.349.214	41.226	48.444	48.444	138.114
គម្រោងអភិវឌ្ឍន៍ធនធានទឹកស្ទឹងស្លោង ជំហានទី២ ខេត្តកំពង់ធំ	282.590	40.370	60.555	60.555	161.480
គម្រោងអភិវឌ្ឍន៍ធនធានទឹកស្ទឹងតាសាល ជំហានទី២	39.942	13.322	13.322	13.298	39.942
គម្រោងអភិវឌ្ឍន៍តំបន់ជីវមណ្ឌលមេគង្គខាងកើតនៅខេត្តព្រៃវែង និងខេត្តស្វាយរៀង	559.286	80.740	80.740	201.850	363.330
គម្រោងអភិវឌ្ឍន៍ធនធានទឹក ខេត្តកំពត	282.590	40.370	60.555	60.555	161.480



ភ្នំពេញ ថ្ងៃទី ១០ ខែ កញ្ញា ឆ្នាំ ២០២០ រាជធានីភ្នំពេញ ក្រសួង-ស្ថាប័នៈ ប្រគល់ព័ត៌មានៈ ទិន្នន័យនៃកម្មវិធីវិនិយោគសាធារណៈ ៣ឆ្នាំរំកិល ២០២០-២០២២ ក្រសួងផែនការ

ការគ្រប់គ្រងឆ្នាំ២០២០

តារាង "គ១"

ចំណាយមូលធនដោយហិរញ្ញប្បទានក្រៅប្រទេស

ឯកតា:លានរៀល

ឈ្មោះគម្រោង	តម្លៃ គម្រោង	កម្រិតទុនវិនិយោគចែកតាមឆ្នាំ			
		ឆ្នាំ២០២០	ឆ្នាំ២០២១	ឆ្នាំ២០២២	សរុប៣ឆ្នាំ
គម្រោងអភិវឌ្ឍន៍អាងទឹកដងកាំបិត នៅខេត្តកំពង់ធំ	456.181	0	32.296	92.851	125.147
គម្រោងអនុវត្តភាពប្រព័ន្ធប្រឡាយជើងក្រប	151.388	30.278	30.278	30.278	90.833
គម្រោងអភិវឌ្ឍន៍ប្រព័ន្ធធារាសាស្ត្រ និងគ្រប់គ្រងវិស័យធនធានទឹក	2.018.500	80.740	40.370	363.330	484.440
គម្រោងកែលម្អប្រព័ន្ធធារាសាស្ត្រប្រើឱ្យកសិកម្ម	40.370	80.740	40.370	226.072	347.182
គម្រោងសាងសង់ទំនប់បំបាត់លំហូរនៅខេត្តប៉ៃលិន	392.195	28.865	40.370	40.370	109.605
គម្រោងគ្រប់គ្រងប្រព័ន្ធធារាសាស្ត្រតំបន់ខ្ពង់រាបនិងការគ្រប់គ្រងធនធានទឹក ជំហានទី២	2.018.500	80.740	40.370	363.330	484.440
គម្រោងជួសជុលប្រព័ន្ធធារាសាស្ត្រនិងគ្រប់គ្រងវិស័យធនធានទឹក	2.018.500	80.740	40.370	363.330	484.440
គម្រោងអភិវឌ្ឍន៍អាងទឹកស្ទឹងជំនិត ខេត្តកំពង់ធំ	481.965	80.740	80.740	80.740	242.220
<b>ក្រសួងការងារ និងបណ្តុះបណ្តាលវិជ្ជាជីវៈ</b>	<b>527.232</b>	<b>64.592</b>	<b>60.555</b>	<b>60.555</b>	<b>185.702</b>
គម្រោងមានហិរញ្ញប្បទាន (គម្រោងវិនិយោគជាទុន)	527.232	64.592	60.555	60.555	185.702
គម្រោងអភិវឌ្ឍន៍ជំនាញសម្រាប់ការប្រកួតប្រជែង	355.256	24.222	40.370	60.555	125.147
គម្រោងអភិវឌ្ឍន៍វិស័យអប់រំ បណ្តុះបណ្តាលបច្ចេកទេស និងវិជ្ជាជីវៈ	171.976	40.370	20.185	0	60.555
<b>ស្ថាប័នប្រចាំទំនើបកម្ម</b>	<b>32.296</b>	<b>12.111</b>	<b>12.111</b>	<b>8.074</b>	<b>32.296</b>
គម្រោងមិនទាន់មានហិរញ្ញប្បទាន (គម្រោងវិនិយោគជាទុន)	32.296	12.111	12.111	8.074	32.296
គម្រោងសាងសង់អគារថ្មី	32.296	12.111	12.111	8.074	32.296
<b>ក្រសួងមុខងារសាធារណៈ</b>	<b>26.442</b>	<b>8.801</b>	<b>8.801</b>	<b>8.841</b>	<b>26.442</b>
គម្រោងមិនទាន់មានហិរញ្ញប្បទាន (គម្រោងវិនិយោគជាទុន)	26.442	8.801	8.801	8.841	26.442
គម្រោងសាងសង់មន្ទីរមុខងារសាធារណៈរាជធានីខេត្ត	13.322	4.441	4.441	4.441	13.322
គម្រោងសាងសង់អគារវិទ្យាស្ថានមុខងារសាធារណៈភូមិភាគខេត្តត្បូងឃ្មុំ	6.560	2.180	2.180	2.200	6.560
គម្រោងសាងសង់វិទ្យាស្ថានមុខងារសាធារណៈភូមិភាគខេត្តបាត់ដំបង	6.560	2.180	2.180	2.200	6.560
<b>ក្រសួងឧស្សាហកម្ម និងសិប្បកម្ម</b>	<b>2.161.487</b>	<b>452.810</b>	<b>457.001</b>	<b>616.494</b>	<b>1.526.305</b>
គម្រោងមានហិរញ្ញប្បទាន (គម្រោងវិនិយោគជាទុន)	2.025.928	403.700	413.793	573.254	1.390.747
គម្រោងពង្រីកមន្ទីរភាពផ្គត់ផ្គង់ទឹកស្អាតខេត្តសៀមរាប	376.410	80.740	80.740	201.850	363.330
គម្រោងផ្គត់ផ្គង់ទឹកស្អាត និងលើកកម្ពស់អនាម័យ	232.128	20.185	32.296	48.444	100.925
គម្រោងផ្គត់ផ្គង់ទឹកស្អាត និងអនាម័យតាមខេត្ត	481.210	60.555	60.555	121.110	242.220
គម្រោងផ្គត់ផ្គង់ទឹកស្អាតទីប្រជុំជន	150.984	20.185	20.185	0	40.370
គម្រោងសាងសង់ពេងចក្រប្រព្រឹត្តិកម្មទឹកស្អាតចាក់ខែង ជំហានទី១	670.142	201.850	201.850	201.850	605.550
គម្រោងពង្រីកបណ្តាញផ្គត់ផ្គង់ទឹកស្អាត និងអនាម័យ ក្នុងខេត្តកំពង់ធំ	115.055	20.185	18.167	0	38.352
គម្រោងមិនទាន់មានហិរញ្ញប្បទាន (គម្រោងវិនិយោគជាទុន)	135.558	49.110	43.208	43.240	135.558
គម្រោងសាងសង់អគារមជ្ឈមណ្ឌលមន្ទីរពិសោធន៍ឧស្សាហកម្មកម្ពុជា	24.222	8.074	8.074	8.074	24.222
គម្រោងសាងសង់មជ្ឈមណ្ឌលជំរុញអភិវឌ្ឍន៍សហគ្រាសខ្នាតតូច និងមធ្យម	5.729	1.877	1.910	1.942	5.729
គម្រោងបង្កើតមជ្ឈមណ្ឌលភ្ជាប់បច្ចេកវិទ្យានៅកម្ពុជា	14.372	6.056	4.158	4.158	14.372
គម្រោងសាងសង់និងដំណើរការសួនអេកូសហគ្រាសធុនតូចនិងមធ្យមនិងសិប្បកម្មនៅតាមបណ្តាខេត្តចំនួន៤ (កំពង់ចាម កំពង់ឆ្នាំង កំពង់ស្ពឺ និងកណ្តាល) ក្នុងព្រះរាជាណាចក្រកម្ពុជា	48.444	16.148	16.148	16.148	48.444
គម្រោងសាងសង់មន្ទីរភាពផ្គត់ផ្គង់ទឹកស្អាត និងបាក់ស៊ីម្តារៈ ឧបករណ៍ពិសោធន៍សម្រាប់មជ្ឈមណ្ឌល	40.370	16.148	12.111	12.111	40.370
មន្ទីរពិសោធន៍ឧស្សាហកម្មកម្ពុជា					
គម្រោងសាងសង់បណ្តាញសម្រាប់មជ្ឈមណ្ឌលសហគ្រាសស្រូវជាតិ	2.422	807	807	807	2.422



*(Handwritten signature)*

ការគ្រប់គ្រងឆ្នាំ២០២០

តារាង "គ២"

ចំណាយមូលធនដោយហិរញ្ញប្បទានក្រៅប្រទេស  
គម្រោងឥណទាននិងឥណទានភ្ជាប់សន្យា

ឯកតា:លានរៀល

ក្រសួង ស្ថាប័ន	សរុបគម្រោង ឥណទាន (១)+(២)	សរុបឥណទាន ភ្ជាប់សន្យា (១)+[(២)x១០%]*	គម្រោងមាន ហិរញ្ញប្បទាន (១)	គម្រោងមិនទាន់ មានហិរញ្ញប្បទាន (២)
សរុបរួម	10.435.687	6.053.190	5.566.246	4.869.441
វិស័យរដ្ឋបាលទូទៅ	174.318	144.597	141.295	33.023
០៥.១. ទីស្តីការគណៈរដ្ឋមន្ត្រី	100.925	100.925	100.925	0
០៨. ក្រសួងទំនាក់ទំនងរដ្ឋសភា ព្រឹទ្ធសភា និងអធិការកិច្ច	12.111	1.211	0	12.111
១០. ក្រសួងសេដ្ឋកិច្ច និងហិរញ្ញវត្ថុ	20.185	20.185	20.185	0
២៨. ក្រសួងរៀបចំដែនដី នគរូបនីយកម្ម និងសំណង់	20.185	20.185	20.185	0
៣៣. ស្ថាប័នប្រឆាំងអំពើពុករលួយ	12.111	1.211	0	12.111
៣៤. ក្រសួងមុខងារសាធារណៈ	8.801	880	0	8.801
វិស័យការពារជាតិ សន្តិសុខ និងសណ្តាប់ធ្នាប់សាធារណៈ	272.689	45.435	20.185	252.504
០៧.២. ក្រសួងមហាផ្ទៃ-រដ្ឋបាលទូទៅ	203.358	38.502	20.185	183.173
២៦. ក្រសួងយុត្តិធម៌	69.331	6.933	0	69.331
វិស័យសង្គមកិច្ច	1.180.115	937.465	910.504	269.611
១១. ក្រសួងព័ត៌មាន	219.960	21.996	0	219.960
១២. ក្រសួងសុខាភិបាល	466.401	466.401	466.401	0
១៦. ក្រសួងអប់រំ យុវជន និងកីឡា	353.177	345.910	345.103	8.074
១៨. ក្រសួងវប្បធម៌ និងវិចិត្រសិល្បៈ	39.409	8.820	5.422	33.988
១៩. ក្រសួងបរិស្ថាន	24.141	24.141	24.141	0
២១. ក្រសួងសង្គមកិច្ច អតីតយុទ្ធជន និងយុវនីតិសម្បទា	12.434	5.603	4.844	7.590
៣២. ក្រសួងការងារ និងបណ្តុះបណ្តាលវិជ្ជាជីវៈ	64.592	64.592	64.592	0
វិស័យសេដ្ឋកិច្ច	8.808.565	4.925.693	4.494.262	4.314.303
០៥.៣. រដ្ឋលេខាធិការអាកាសចរស៊ីវិល	400.006	40.001	0	400.006
១៣. ក្រសួងរ៉ែ និងថាមពល	716.568	504.019	480.403	236.165
១៥. ក្រសួងពាណិជ្ជកម្ម	185.783	127.577	121.110	64.673
១៧. ក្រសួងកសិកម្ម រុក្ខាប្រមាញ់ និងនេសាទ	1.057.099	323.708	242.220	814.879
២០. ក្រសួងអភិវឌ្ឍន៍ជនបទ	606.188	282.250	246.257	359.931
២២. ក្រសួងប្រៃសណីយ៍ និងទូរគមនាគមន៍	236.906	46.273	25.091	211.815
២៥. ក្រសួងសាធារណការ និងដឹកជញ្ជូន	2.972.063	2.328.750	2.257.271	714.792
២៧. ក្រសួងទេសចរណ៍	309.363	61.481	33.939	275.424
២៩. ក្រសួងធនធានទឹក និងឧតុនិយម	1.871.781	803.022	684.272	1.187.509
៣៥. ក្រសួងឧស្សាហកម្ម និងសិប្បកម្ម	452.810	408.611	403.700	49.110

\* ក្រសួងឧស្សាហកម្ម និងសិប្បកម្មត្រូវបានកំណត់យកលេខគត់



Handwritten signature or mark.

ការគ្រប់គ្រងឆ្នាំ២០២០

តារាង "ឃ"

ចំណាយមូលធនថវិកាថ្នាក់ជាតិ  
ឥណទានភ្ជាប់សន្យានិងឥណទានទូទាត់

ឯកតា:លានរៀល

ប្រភេទ ក្រុមប័ណ្ណ	សរុបឥណទាន ភ្ជាប់សន្យា =សរុប ឥណទាន ទូទាត់	ចំណាយមូលធន ដោយហិរញ្ញប្បទានក្នុងប្រទេស			ចំណាយមូលធន ដោយហិរញ្ញប្បទាន ក្រៅប្រទេស	ការទូទាត់ ប្រាក់ខ្ចី
		ឥណទានភ្ជាប់សន្យា=ឥណទានទូទាត់				
		គម្រោង វិនិយោគ	បដិភាគ វិនិយោគ	មូលនិធិ ទ្រទ្រង់ថវិកា		
សរុបរួម	13.058.971	5.019.859	630.000	250.000	6.053.190	1.105.922
វិស័យរដ្ឋបាលទូទៅ	161.097	16.500	-	-	144.597	-
០៥.១. ទីស្តីការគណៈរដ្ឋមន្ត្រី	100.925	-	-	-	100.925	-
០៨. ក្រសួងទំនាក់ទំនងរដ្ឋសភា ព្រឹទ្ធសភា និងអធិការកិច្ច	1.211	-	-	-	1.211	-
១០. ក្រសួងសេដ្ឋកិច្ច និងហិរញ្ញវត្ថុ	20.185	-	-	-	20.185	-
២៨. ក្រសួងរៀបចំដែនដី នគរូបនីយកម្ម និងសំណង់	36.685	16.500	-	-	20.185	-
៣៣. ស្ថាប័នប្រឆាំងអំពើពុករលួយ	1.211	-	-	-	1.211	-
៣៤. ក្រសួងមុខងារសាធារណៈ	880	-	-	-	880	-
វិស័យការពារជាតិ សន្តិសុខ និងសណ្តាប់ធ្នាប់សាធារណៈ	131.439	86.004	-	-	45.435	-
០៧.១. ក្រសួងមហាផ្ទៃ-សន្តិសុខសាធារណៈ	33.533	33.533	-	-	-	-
០៧.២. ក្រសួងមហាផ្ទៃ-រដ្ឋបាលទូទៅ	90.973	52.471	-	-	38.502	-
២៦. ក្រសួងយុត្តិធម៌	6.933	-	-	-	6.933	-
វិស័យសង្គមកិច្ច	1.122.465	185.000	-	-	937.465	-
១១. ក្រសួងព័ត៌មាន	21.996	-	-	-	21.996	-
១២. ក្រសួងសុខាភិបាល	466.401	-	-	-	466.401	-
១៦. ក្រសួងអប់រំ យុវជន និងកីឡា	530.910	185.000	-	-	345.910	-
១៨. ក្រសួងវប្បធម៌ និងវិចិត្រសិល្បៈ	8.820	-	-	-	8.820	-
១៩. ក្រសួងបរិស្ថាន	24.141	-	-	-	24.141	-
២១. ក្រសួងសង្គមកិច្ច អតីតយុទ្ធជន និងយុវនីតិសម្បទា	5.603	-	-	-	5.603	-
៣២. ក្រសួងការងារ និងបណ្តុះបណ្តាលវិជ្ជាជីវៈ	64.592	-	-	-	64.592	-
វិស័យសេដ្ឋកិច្ច	5.772.476	846.783	-	-	4.925.693	-
០៥.៣. រដ្ឋលេខាធិការអាកាសចរស៊ីវិល	40.001	-	-	-	40.001	-
១៣. ក្រសួងរ៉ែ និងថាមពល	504.019	-	-	-	504.019	-
១៥. ក្រសួងពាណិជ្ជកម្ម	127.577	-	-	-	127.577	-
១៧. ក្រសួងកសិកម្ម រុក្ខាប្រមាញ់ និងនេសាទ	339.708	16.000	-	-	323.708	-
២០. ក្រសួងអភិវឌ្ឍន៍ជនបទ	472.250	190.000	-	-	282.250	-
២២. ក្រសួងប្រៃសណីយ៍ និងទូរគមនាគមន៍	46.273	-	-	-	46.273	-
២៥. ក្រសួងសាធារណការ និងដឹកជញ្ជូន	2.811.330	482.580	-	-	2.328.750	-
២៧. ក្រសួងទេសចរណ៍	61.481	-	-	-	61.481	-
២៩. ក្រសួងធនធានទឹក និងឧតុនិយម	961.225	158.203	-	-	803.022	-
៣៥. ក្រសួងឧស្សាហកម្ម និងសិប្បកម្ម	408.611	-	-	-	408.611	-
ចំណាយមិនទាន់បែងចែក	5.871.494	3.885.572	630.000	250.000	-	1.105.922
ការទូទាត់ប្រាក់កម្ចី	1.105.922	-	-	-	-	1.105.922
គម្រោងវិនិយោគ	3.885.572	3.885.572	-	-	-	-
មូលនិធិ	630.000	-	630.000	-	-	-
មូលនិធិផ្ទេរ	250.000	-	-	250.000	-	-



*Handwritten signature or mark.*

ការគ្រប់គ្រងឆ្នាំ២០២០

តារាង "១"

កិច្ចប្រតិបត្តិការថវិកាថ្នាក់ជាតិ

ឯកតា:លានរៀល

កិច្ចប្រតិបត្តិការថវិកាថ្នាក់ជាតិ	ចំនួនទឹកប្រាក់	តុល្យភាព/ ហិរញ្ញប្បទាន
I. ចំណូលក្នុងប្រទេសសរុប	24.092.665	
១. ចំណូលចរន្ត	23.899.324	
២. ចំណូលមូលធនក្នុងប្រទេស	193.341	
II. ចំណាយថវិកាសរុប	29.989.933	
១. ចំណាយចរន្ត	18.036.884	
២. ចំណាយមូលធន (មិនគិតការទូទាត់ការខ្ចី)	11.953.049	
• វិនិយោគសាធារណៈដោយហិរញ្ញប្បទានក្នុងប្រទេស	5.899.859	
+ ដោយថវិកាថ្នាក់ជាតិ	5.649.859	
- គម្រោងវិនិយោគផ្ទាល់	5.019.859	
- បដិភាគវិនិយោគ	630.000	
+ ដោយមូលនិធិទ្រទ្រង់ថវិកាហិរញ្ញប្បទានដោយដៃគូអភិវឌ្ឍ	250.000	
• វិនិយោគសាធារណៈដោយហិរញ្ញប្បទានក្រៅប្រទេស	6.053.190	
អតិរេកនៃថវិកាចរន្ត (I.១-II.១)		+5.862.440
ឱនភាពសរុបនៃថវិកាថ្នាក់ជាតិ (I-II)		-5.897.268
III. ហិរញ្ញប្បទាននៃឱនភាព		+5.897.268
១. ហិរញ្ញប្បទានក្រៅប្រទេស		+5.197.268
• មូលនិធិទ្រទ្រង់ថវិកាហិរញ្ញប្បទានដោយដៃគូអភិវឌ្ឍ		+250.000
• វិនិយោគសាធារណៈដោយហិរញ្ញប្បទានក្រៅប្រទេស		+6.053.190
• ការទូទាត់ការខ្ចី		-1.105.922
២. ហិរញ្ញប្បទានក្នុងប្រទេស		+700.000
• បញ្ជីរាជរដ្ឋាភិបាល		+700.000



*Handwritten signature or mark.*