



ព្រះរាជក្រម

យើង

នស/រកម/១២២១/០១១

ព្រះករុណាព្រះបាទសម្តេចព្រះបរមនាថ នរោត្តម សីហមុនី
សមានភូមិជាតិសាសនា រក្ខតខត្តិយា ខេមរារដ្ឋរាស្ត្រ ពុទ្ធិន្ទ្រាធរាមហាក្សត្រ
ខេមរាជនា សមូហោភាស កម្ពុជឯករាជរដ្ឋបូរណសន្តិ សុភមង្គលា សិរីវិបុលា
ខេមរាស្រីពិរាស្ត្រ ព្រះចៅក្រុងកម្ពុជាធិបតី

- បានទ្រង់យល់រដ្ឋធម្មនុញ្ញនៃព្រះរាជាណាចក្រកម្ពុជា
- បានទ្រង់យល់ព្រះរាជក្រឹត្យលេខ នស/រកត/០៩១៨/៩២៥ ចុះថ្ងៃទី៦ ខែកញ្ញា ឆ្នាំ២០១៨ ស្តីពីការតែងតាំងរាជរដ្ឋាភិបាលនៃព្រះរាជាណាចក្រកម្ពុជា
- បានទ្រង់យល់ព្រះរាជក្រឹត្យលេខ នស/រកត/០៣២០/៤២១ ចុះថ្ងៃទី៣០ ខែមីនា ឆ្នាំ២០២០ ស្តីពីការតែងតាំងនិងកែសម្រួលសមាសភាពរាជរដ្ឋាភិបាលនៃព្រះរាជាណាចក្រកម្ពុជា
- បានទ្រង់យល់ព្រះរាជក្រមលេខ នស/រកម/០៦១៨/០១២ ចុះថ្ងៃទី២៨ ខែមិថុនា ឆ្នាំ២០១៨ ដែលប្រកាសឱ្យប្រើច្បាប់ស្តីពីការរៀបចំនិងការប្រព្រឹត្តទៅនៃគណៈរដ្ឋមន្ត្រី
- បានទ្រង់យល់ព្រះរាជក្រមលេខ នស/រកម/០១៩៦/១៨ ចុះថ្ងៃទី២៤ ខែមករា ឆ្នាំ១៩៩៦ ដែលប្រកាសឱ្យប្រើច្បាប់ស្តីពីការបង្កើតក្រសួងសេដ្ឋកិច្ចនិងហិរញ្ញវត្ថុ
- បានទ្រង់យល់សេចក្តីក្រាបបង្គំទូលថ្វាយរបស់សម្តេចអគ្គមហាសេនាបតីតេជោ ហ៊ុន សែន នាយករដ្ឋមន្ត្រីនៃព្រះរាជាណាចក្រកម្ពុជា

ប្រកាសឱ្យប្រើ

ច្បាប់ស្តីពីហិរញ្ញវត្ថុសម្រាប់ការគ្រប់គ្រងឆ្នាំ២០២២ ដែលរដ្ឋសភាបានអនុម័តកាលពី ថ្ងៃទី២៥ ខែវិច្ឆិកា ឆ្នាំ២០២១ នាសម័យប្រជុំរដ្ឋសភាលើកទី៦ នីតិកាលទី៦ ហើយដែលព្រឹទ្ធសភាបាន ពិនិត្យចប់សព្វគ្រប់លើទម្រង់និងគតិច្បាប់នេះទាំងស្រុងកាលពីថ្ងៃទី២ ខែធ្នូ ឆ្នាំ២០២១ នាសម័យប្រជុំ ជាវិសាមញ្ញ នីតិកាលទី៤ ហើយដែលមានសេចក្តីទាំងស្រុងដូចតទៅ៖



ច្បាប់
ស្តីពី

ហិរញ្ញវត្ថុសម្រាប់
ការគ្រប់គ្រងឆ្នាំ២០២២



ជំពូកទី១ ថវិកាថ្នាក់ជាតិ

មាត្រា ១ .-

ត្រូវបានអនុញ្ញាតសម្រាប់ការគ្រប់គ្រងឆ្នាំ២០២២ ឱ្យប្រមូលចំណូលបង់ចូលថវិកា ថ្នាក់ជាតិនូវពន្ធដារ វិភាគទាន អាករ ផលទុន និងចំណូលនានា ព្រមទាំងធ្វើឱ្យសម្រេចនូវ ឧបត្ថម្ភធនវិនិយោគនិងការខ្ចីតាមមតិកាថវិកា ដូចមានចែងក្នុងតារាង "ក១" ដែលភ្ជាប់មក ជាមួយច្បាប់នេះ ក្នុងទឹកប្រាក់សរុបចំនួន ៣០ ៥៤៤ ៣៦៦លានរៀល ដែលត្រូវបានបែងចែក ដូចតទៅ ៖

- ចំណូលចរន្ត.....២២ ១៥៧ ៣៤៣លានរៀល
- ចំណូលមូលធន.....៨ ៣៨៧ ០២៣លានរៀល
 - + ចំណូលមូលធនក្នុងប្រទេស.....១ ៣០៥ ២៥៩លានរៀល
 - + ចំណូលមូលធនក្រៅប្រទេស..... ៧ ០៨១ ៧៦៤លានរៀល
 - មូលនិធិទ្រទ្រង់ថវិកាហិរញ្ញប្បទានដោយដៃគូអភិវឌ្ឍ
..... ១ ២៦៨ ២៨០លានរៀល
 - វិនិយោគសាធារណៈដោយហិរញ្ញប្បទានក្រៅប្រទេស
..... ៥ ៨១៣ ៤៨៤លានរៀល។

មាត្រា ២ .-

ចំនួនទឹកប្រាក់ជាអតិបរមានៃឥណទានចំណាយថវិកាថ្នាក់ជាតិសម្រាប់ការគ្រប់គ្រង ឆ្នាំ២០២២ ត្រូវបានកំណត់ស្មើនឹង ៣២ ៥៧៦ ៨៦៦លានរៀល ដែលត្រូវបានបែងចែកដូចតទៅ ៖

- ចំណាយចរន្ត.....១៩ ១១១ ៧០៤លានរៀល
- ចំណាយមូលធន.....១៣ ៤៦៥ ១៦២លានរៀល
 - ក- វិនិយោគសាធារណៈដោយហិរញ្ញប្បទានក្នុងប្រទេស
..... ៦ ១៧៤ ០២១លានរៀល
 - ដោយថវិកាថ្នាក់ជាតិ..... ៤ ៩០៥ ៧៤១លានរៀល
 - គម្រោងវិនិយោគផ្ទាល់..... ៤ ២១១ ១៦៦លានរៀល
 - បដិភាគក្នុងការអនុវត្តគម្រោងហិរញ្ញប្បទានក្រៅប្រទេស
..... ៦៩៤ ៥៧៥លានរៀល



(Handwritten mark)

- ដោយមូលនិធិទ្រទ្រង់ថវិកាហិរញ្ញប្បទានដោយដៃគូអភិវឌ្ឍ
..... ១ ២៦៨ ២៨០លានរៀល

ខ- វិនិយោគសាធារណៈដោយហិរញ្ញប្បទានក្រៅប្រទេស
..... ៥ ៨១៣ ៤៨៤លានរៀល

គ- ការទូទាត់ការខ្ចី..... ១ ៤៧៧ ៦៥៧លានរៀល។

មាត្រា ៣ .-

សម្រាប់ការគ្រប់គ្រងឆ្នាំ២០២២ ចំនួនទឹកប្រាក់ជាអតិបរមានៃឥណទានចំណាយចរន្ត ថវិកាថ្នាក់ជាតិត្រូវបានកំណត់ស្មើនឹង ១៩ ១១១ ៧០៤លានរៀល និងឥណទានចំណាយមូលធន ដោយហិរញ្ញប្បទានក្នុងប្រទេសត្រូវបានកំណត់ស្មើនឹង ៦ ១៧៤ ០២១លានរៀល។

ឥណទានទាំងនេះត្រូវបានបែងចែកតាមក្រសួងនីមួយៗ និងតាមស្ថាប័នប្រហាក់ប្រហែល នីមួយៗ និងទៅតាមប្រភេទចំណាយ ដូចមានចែងក្នុងតារាង "ខ១" និងតារាង "ខ១.១" ដែលភ្ជាប់មកជាមួយច្បាប់នេះ។

មាត្រា ៤ .-

ចំនួនទឹកប្រាក់នៃឥណទានចំណាយមូលធនដោយហិរញ្ញប្បទានក្រៅប្រទេសសម្រាប់ ការគ្រប់គ្រងពីឆ្នាំ២០២២ ដល់ឆ្នាំ២០២៤ ត្រូវបានកំណត់ស្មើនឹង ២០ ៣២៥ ៤៨៤លានរៀល។

ឥណទាននេះត្រូវបានបែងចែកតាមក្រសួងនីមួយៗ និងតាមស្ថាប័នប្រហាក់ប្រហែល នីមួយៗតាមគម្រោងនិងតាមឆ្នាំ ដូចមានចែងក្នុងតារាង "គ១" ដែលភ្ជាប់មកជាមួយច្បាប់នេះ។

មាត្រា ៥ .-

ចំនួនទឹកប្រាក់ជាអតិបរមានៃឥណទានភ្ជាប់សន្យា និងឥណទានទូទាត់សម្រាប់ចំណាយ មូលធនថវិកាថ្នាក់ជាតិសម្រាប់ការគ្រប់គ្រងឆ្នាំ២០២២ ត្រូវបានកំណត់ដូចខាងក្រោម ៖

- ឥណទានភ្ជាប់សន្យា..... ១៣ ៤៦៥ ១៦២លានរៀល
- ឥណទានទូទាត់..... ១៣ ៤៦៥ ១៦២លានរៀល។

ឥណទាននេះត្រូវបានបែងចែកដូចតទៅ ៖

ក. វិនិយោគសាធារណៈដោយហិរញ្ញប្បទានក្នុងប្រទេស

- ឥណទានភ្ជាប់សន្យា..... ៦ ១៧៤ ០២១លានរៀល
- ឥណទានទូទាត់..... ៦ ១៧៤ ០២១លានរៀល



(Handwritten mark)

ខ. វិនិយោគសាធារណៈដោយហិរញ្ញប្បទានក្រៅប្រទេស

- ឥណទានភ្ជាប់សន្យា..... ៥ ៨១៣ ៤៨៤លានរៀល
- ឥណទានទូទាត់..... ៥ ៨១៣ ៤៨៤លានរៀល

គ. ការទូទាត់ការខ្ចី

- ឥណទានភ្ជាប់សន្យា..... ១ ៤៧៧ ៦៥៧លានរៀល
- ឥណទានទូទាត់..... ១ ៤៧៧ ៦៥៧លានរៀល។

ឥណទាននេះត្រូវបានបែងចែកតាមក្រសួងនីមួយៗ និងតាមស្ថាប័នប្រហាក់ប្រហែលនីមួយៗដូចមានចែងក្នុងតារាង "គ២" និងតារាង "ឃ" ដែលភ្ជាប់មកជាមួយច្បាប់នេះ។

មាត្រា ៦ .-

គុណភាពនៃថវិកាថ្នាក់ជាតិសម្រាប់ការគ្រប់គ្រងឆ្នាំ២០២២ ដែលត្រូវបានរៀបចំនៅក្នុងតារាង "ក១" ស្តីពីចំណូលថវិកាថ្នាក់ជាតិ និងតារាង "ខ១" ស្តីពីចំណាយថវិកាថ្នាក់ជាតិមានបង្ហាញនៅក្នុងតារាង "ខ" ភ្ជាប់មកជាមួយច្បាប់នេះ ដែលត្រូវបានកំណត់ដូចខាងក្រោម ៖

- ចំណូលក្នុងប្រទេសសរុប.....២២ ២៤៣ ១០២លានរៀល
 - + ចំណូលចរន្ត..... ២២ ១៥៧ ៣៤៣លានរៀល
 - + ចំណូលមូលធនក្នុងប្រទេស (មិនគិតចំណូលបានមកពីការបោះផ្សាយមូលបត្ររដ្ឋ)..... ៨៥ ៧៥៩លានរៀល
- ចំណាយថវិកាសរុប..... ៣១ ០៩៩ ២០៩លានរៀល
 - + ចំណាយចរន្ត..... ១៩ ១១១ ៧០៤លានរៀល
 - + ចំណាយមូលធន (មិនគិតការទូទាត់ការខ្ចី)..... ១១ ៩៨៧ ៥០៥លានរៀល
- អតិរេកនៃថវិកាចរន្ត..... (+)៣ ០៤៥ ៦៣៩លានរៀល
- ឱនភាពសរុបនៃថវិកាថ្នាក់ជាតិ..... (-)៨ ៨៥៦ ១០៧លានរៀល
- ហិរញ្ញប្បទាននៃឱនភាព..... (+)៨ ៨៥៦ ១០៧លានរៀល
 - + ហិរញ្ញប្បទានក្រៅប្រទេស..... (+)៥ ៦០៤ ១០៧លានរៀល
 - + ហិរញ្ញប្បទានក្នុងប្រទេស..... (+)២ ០៣២ ៥០០លានរៀល
 - បញ្ជីរាជរដ្ឋាភិបាល..... (+)២ ០៣២ ៥០០លានរៀល
 - + ហិរញ្ញប្បទានពីទីផ្សារហិរញ្ញវត្ថុ..... (+)១ ២១៩ ៥០០លានរៀល
 - បោះផ្សាយមូលបត្ររដ្ឋ..... (+)១ ២១៩ ៥០០លានរៀល។



(Handwritten mark)

ជំពូកទី២

ការខ្ចីនិងការធានារបស់រដ្ឋ

មាត្រា៧ .-

សម្រាប់ការគ្រប់គ្រងឆ្នាំ២០២២ អនុម័តយល់ព្រមឱ្យរាជរដ្ឋាភិបាលខ្ចីប្រាក់ពីគេក្នុង កម្រិត១ ៦០០ ០០០ ០០០SDR(មួយប៊ីលានប្រាំមួយរយលានអេសដេអ៊ែ)។

ការខ្ចីដែលត្រូវចុះកិច្ចសន្យាក្នុងកម្រិតខាងលើ ត្រូវមានលក្ខណៈជាការខ្ចីសម្បទាន ដែលត្រូវសងវិញជាមួយការប្រាក់អនុគ្រោះ។

នៅក្នុងលក្ខខណ្ឌនេះ រដ្ឋមន្ត្រីក្រសួងសេដ្ឋកិច្ចនិងហិរញ្ញវត្ថុ ជាអ្នកមានសិទ្ធិស្របច្បាប់តែ មួយគត់ តាមការប្រទានសិទ្ធិជាលាយលក្ខណ៍អក្សររបស់នាយករដ្ឋមន្ត្រីនៃព្រះរាជាណាចក្រកម្ពុជា ក្នុងការចុះហត្ថលេខាលើការខ្ចី ជាគុណប្រយោជន៍នៃថវិកាទូទៅរបស់រដ្ឋ ឬលើការធានារបស់រដ្ឋ ហើយត្រូវធ្វើរបាយការណ៍ស្តីពីការអនុវត្តនៃការខ្ចីនិងការធានានេះ ជូនរដ្ឋសភានិងព្រឹទ្ធសភា រៀងរាល់ ៦ខែម្តង។

មាត្រា៨ .-

សម្រាប់ការគ្រប់គ្រងឆ្នាំ២០២២ អនុម័តយល់ព្រមឱ្យរាជរដ្ឋាភិបាលបោះផ្សាយលក់ មូលបត្ររដ្ឋក្នុងកម្រិត១ ២១៩ ៥០០ ០០០ ០០០រៀល(មួយទ្រីលានពីររយដប់ប្រាំបួនប៊ីលាន ប្រាំរយលានរៀល) ដើម្បីធ្វើហិរញ្ញប្បទានគាំទ្រគម្រោងវិនិយោគសាធារណៈសំដៅលើកស្ទួយ កំណើននិងផលិតភាពសេដ្ឋកិច្ច។

មាត្រា៩ .-

សម្រាប់ការគ្រប់គ្រងឆ្នាំ២០២១ អនុម័តយល់ព្រមឱ្យរាជរដ្ឋាភិបាលឱ្យអគ្គិសនីកម្ពុជាខ្ចី នូវទឹកប្រាក់ចំនួន២០៧ ៥០០ ០០០ ០០០រៀល(ពីររយប្រាំពីរប៊ីលានប្រាំរយលានរៀល) ដើម្បីដោះស្រាយតម្រូវការថាមពលអគ្គិសនីរយៈពេលវែង។

មាត្រា១០ .-

មិនអនុញ្ញាតឱ្យក្រសួងឬស្ថាប័នសាធារណៈណាមួយចំណុះរដ្ឋ មានសិទ្ធិចុះហត្ថលេខា ក្រោមរូបភាពបោះផ្សាយមូលបត្ររយៈពេលវែង មធ្យម ខ្លី ឬឥណទានអ្នកផ្គត់ផ្គង់ ឬចុះ កិច្ចសន្យាក្រោមរូបភាពទទួលបន្ទុកខ្ចី ឬការធានាកិច្ចសន្យា ដែលបានចុះហត្ថលេខាដោយស្ថាប័ន ណាមួយ ឬឯកជន ឬចុះកិច្ចសន្យាក្រោមរូបភាពកិច្ចសន្យាផ្សេងទៀត ដែលត្រូវសងបំណុល តាមកាលកំណត់ ឬតាមឆ្នាំ ឬបង្កើតកាតព្វកិច្ចហិរញ្ញវត្ថុដទៃទៀតដល់រាជរដ្ឋាភិបាលដែលស្ថិត ក្រោមការអនុញ្ញាតនៃច្បាប់ហិរញ្ញវត្ថុនិងលក្ខខណ្ឌទាំងឡាយដែលច្បាប់នេះបានកំណត់នោះទេ។



(Handwritten mark)

ជំពូកទី៣

និយ័តនាតុបនីយកម្មនៃកិច្ចប្រតិបត្តិការ

ចំណាយថវិកាបន្ថែមសម្រាប់ការគ្រប់គ្រងឆ្នាំ២០២១

មាត្រា ១១ .-

ដោយអនុលោមតាមបទប្បញ្ញត្តិនៃមាត្រា៦១ នៃច្បាប់ស្តីពីប្រព័ន្ធហិរញ្ញវត្ថុសាធារណៈ ដែលប្រកាសឱ្យប្រើដោយព្រះរាជក្រមលេខ នស/រកម/០៥០៨/០១៦ ចុះថ្ងៃទី១៣ ខែឧសភា ឆ្នាំ២០០៨ ត្រូវបានយល់ព្រមជាគោលការណ៍ដូចខាងក្រោម ៖

ក- ផ្តល់ឥណទានថវិកាបន្ថែមដល់ថវិកាទូទៅរបស់រដ្ឋសម្រាប់ការគ្រប់គ្រងឆ្នាំ២០២១ ទឹកប្រាក់ចំនួន៤ ៦៧៩ ៦៣២,២២លានរៀល ក្នុងនោះ ៖

១- ផ្តល់ជូនក្រសួងសេដ្ឋកិច្ចនិងហិរញ្ញវត្ថុចំនួន៧៣៦ ៥៨២,២២លានរៀល ដើម្បី ៖

- ចំណាយលើការអនុវត្តកម្មវិធីជំនួយសង្គមជួយជនក្រីក្រនិងងាយរងគ្រោះចំនួន ៣៦២ ៥៥១លានរៀល
- ចំណាយលើការទិញមន្ទីរពេទ្យស្រ្តីនគរទេព ដោយប្រើប្រភពចំណូលសប្បុរសជន ចំនួន៦២ ៥៣១,២២លានរៀល
- ផ្តល់ឱ្យអគ្គិសនីកម្ពុជាខ្លីនូវទឹកប្រាក់ចំនួន២០៧ ៥០០លានរៀល ក្នុងគោលដៅ ដោះស្រាយតម្រូវការថាមពលអគ្គិសនីរយៈពេលវែង
- ចំណាយសម្រាប់ការបង្វិលសងអាករលើតម្លៃបន្ថែមរបស់អគ្គនាយកដ្ឋានពន្ធដារ ចំនួន១០៤ ០០០លានរៀល។

២- ផ្តល់ជូនក្រសួងសុខាភិបាលចំនួន៣ ៩៤៣ ០៥០លានរៀល សម្រាប់ចំណាយ លើកម្មវិធីប្រយុទ្ធនិងទប់ស្កាត់ការរាតត្បាតនៃជំងឺកូវីដ-១៩។

ខ- ហិរញ្ញប្បទានពីអតិរេករបស់រដ្ឋបាលឃុំ សង្កាត់ចំនួន១៩៤ ៤៩៩,៧លានរៀល ដើម្បីប្រើប្រាស់សម្រាប់ហិរញ្ញប្បទានដល់ចំណាយអភិវឌ្ឍន៍មូលដ្ឋាន។

ច្បាប់ស្តីពីការទូទាត់ថវិកាទូទៅរបស់រដ្ឋសម្រាប់ការគ្រប់គ្រងឆ្នាំ២០២១ នឹងត្រូវអនុម័ត ក្នុងកិច្ចប្រតិបត្តិការចំណាយថវិកាបន្ថែមខាងលើនេះ។



(Handwritten mark)

ជំពូកទី៤

ថវិការដ្ឋបាលថ្នាក់ក្រោមជាតិ

មាត្រា ១២ .-

ដោយអនុលោមទៅតាមបទប្បញ្ញត្តិនៃមាត្រា៨៧ នៃច្បាប់ស្តីពីប្រព័ន្ធហិរញ្ញវត្ថុសាធារណៈ ដែលប្រកាសឱ្យប្រើដោយព្រះរាជក្រមលេខ នស/រកម/០៥០៨/០១៦ ចុះថ្ងៃទី១៣ ខែឧសភា ឆ្នាំ២០០៨ និងបទប្បញ្ញត្តិនៃមាត្រា៣៥និងមាត្រា៥៤ នៃច្បាប់ស្តីពីរបបហិរញ្ញវត្ថុនិងការ គ្រប់គ្រងទ្រព្យសម្បត្តិរបស់រដ្ឋបាលថ្នាក់ក្រោមជាតិ ដែលប្រកាសឱ្យប្រើដោយព្រះរាជក្រមលេខ នស/រកម/០៦១១/០១១ ចុះថ្ងៃទី១៧ ខែមិថុនា ឆ្នាំ២០១១ ចំណូល ចំណាយថវិការបស់ រដ្ឋបាលថ្នាក់ក្រោមជាតិសម្រាប់ការគ្រប់គ្រងឆ្នាំ២០២២ សរុបចំនួន៤ ២៧៥ ០៦២លានរៀល ត្រូវបានកំណត់ដូចខាងក្រោម ៖

ក. ថវិការបស់រដ្ឋបាលរាជធានី ខេត្ត

- ចំណូលថវិកាសរុប..... ២ ៨៥៩ ៦៥២លានរៀល
- + ចំណូលចរន្តសរុប..... ២ ៨៥៩ ៦៥២លានរៀល
 - ចំណូលសារពើពន្ធ..... ១ ៥៨៤ ១២៧លានរៀល
 - ចំណូលមិនមែនសារពើពន្ធ..... ២៤៧ ៧៤៣លានរៀល
 - ចំណូលឧបត្ថម្ភពីថវិកាថ្នាក់ជាតិ..... ៧៥៩ ១២៣លានរៀល
 - ឧបត្ថម្ភធនដល់រដ្ឋបាលរាជធានី ខេត្ត (សម្រាប់រដ្ឋបាលខណ្ឌ)
..... ១៣ ៣០៤លានរៀល
 - ការប្រគល់មុខងារសុខាភិបាល..... ៧៤៥ ៨១៩លានរៀល
 - ចំណូលពីមូលនិធិរដ្ឋបាលថ្នាក់ក្រោមជាតិ..... ២៦៨ ៦៥៩លានរៀល។
- ចំណាយថវិកាសរុប..... ២ ៨៥៩ ៦៥២លានរៀល
- + ចំណាយចរន្ត..... ២ ៤៦៦ ៦២៤លានរៀល
- + ចំណាយមូលធន..... ៣៩៣ ០២៨លានរៀល។

ចំណូលរបស់រដ្ឋបាលរាជធានី ខេត្ត តាមមតិកាថវិកា ត្រូវបានកំណត់ដូចមានចែង ក្នុងតារាង "ក២" និងឥណទានចំណាយបែងចែកទៅតាមរដ្ឋបាលរាជធានី ខេត្តនីមួយៗនិង ចំណាយ ត្រូវបានកំណត់ដូចមានចែងក្នុងតារាង "ខ២" ដែលភ្ជាប់មកជាមួយ



Handwritten signature or mark.

ខ. ថវិការបស់រដ្ឋបាលក្រុង ស្រុក

- ចំណូលថវិកាសរុប..... ៥៦៨ ០៥៣លានរៀល
- + ចំណូលចរន្តសរុប.....៥៦៨ ០៥៣លានរៀល
- ចំណូលមិនមែនសារពើពន្ធ..... ១២ ២៤០លានរៀល
- ចំណូលឧបត្ថម្ភពីថវិកាថ្នាក់ជាតិ..... ៥៣៦ ៨១៨លានរៀល
 - ឧបត្ថម្ភធនដល់រដ្ឋបាលក្រុង ស្រុក.....៤០២ ៣៨៩លានរៀល
 - ការប្រគល់មុខងារអប់រំ..... ១៣៤ ៤២៩លានរៀល
- ចំណូលពីមូលនិធិរដ្ឋបាលថ្នាក់ក្រោមជាតិ..... ១៨ ៩៩៥លានរៀល។
- ចំណាយថវិកាសរុប..... ៥៦៨ ០៥៣លានរៀល
- + ចំណាយចរន្ត..... ៥៦៨ ០៥៣លានរៀល។

គ. ថវិការបស់រដ្ឋបាលឃុំ សង្កាត់

- ចំណូលថវិកាសរុប..... ៨៤៧ ៣៥៧លានរៀល
- + ចំណូលឧបត្ថម្ភពីថវិកាថ្នាក់ជាតិ..... ៨៤៧ ៣៥៧លានរៀល
- ចំណូលសង្កាត់ចំណុះរាជធានី..... ៤៥ ៤៧៦លានរៀល
- ចំណូលសង្កាត់ចំណុះក្រុង..... ៧០ ៤៤៣លានរៀល
- ចំណូលឃុំ..... ៧៣១ ៤៣៨លានរៀល។
- ចំណាយថវិកាសរុប..... ៨៤៧ ៣៥៧លានរៀល
- + ចំណាយចរន្តសរុប.....៨៤៧ ៣៥៧លានរៀល
- ចំណាយសង្កាត់ចំណុះរាជធានី..... ៤៥ ៤៧៦លានរៀល
- ចំណាយសង្កាត់ចំណុះក្រុង..... ៧០ ៤៤៣លានរៀល
- ចំណាយឃុំ..... ៧៣១ ៤៣៨លានរៀល។

ការបែងចែកកញ្ចប់ថវិការួមនេះទៅតាមរាជធានី ខេត្ត ក្រុង ស្រុក ឃុំ សង្កាត់នីមួយៗ គឺដូចជាការបែងចែកឥណទាននៅផ្ទៃក្នុងថវិកាជាដំពូក គណនី និងអនុគណនី ត្រូវធ្វើឡើង តាមប្រកាសរបស់រដ្ឋមន្ត្រីក្រសួងសេដ្ឋកិច្ចនិងហិរញ្ញវត្ថុ បន្ទាប់ពីបានទទួលយោបល់ឯកភាពពី គណៈកម្មាធិការជាតិរៀបចំថវិកា។



(Handwritten mark)

ជំពូកទី៥
អវសានប្បញ្ញត្តិ

មាត្រា ១៣ .-

បទប្បញ្ញត្តិទាំងឡាយណាដែលផ្ទុយនឹងច្បាប់នេះ ត្រូវទុកជានិរាករណ៍។

មាត្រា ១៤ .-

ច្បាប់នេះត្រូវបានប្រកាសជាការប្រញាប់។

ថ្ងៃ ពុធ ១១ កើត ខែ ឃ្នា សិរី ឆ្នាំ ឆ្លូវ ត្រីស័ក ព.ស. ២៥៦៥
ធ្វើនៅព្រះបរមរាជវាំង ថ្ងៃទី ១៥ ខែ ៥ ឆ្នាំ ២០២១

៣៣៣.២១១៥.៨៦៤

ន សីហមុនី

នរោត្តម សីហមុនី

បានយកសេចក្តីក្រាបបង្គំទូលថ្វាយព្រះមហាក្សត្រ

សូមឡាយព្រះហស្តលេខា

នាយករដ្ឋមន្ត្រី



សម្តេចអគ្គមហាសេនាបតីតេជោ ហ៊ុន សែន

បានយកសេចក្តីគោរពជម្រាបជូន

សម្តេចអគ្គមហាសេនាបតីតេជោនាយករដ្ឋមន្ត្រី

បានចម្លងត្រឹមត្រូវតាមច្បាប់ដើម
ឧបនាយករដ្ឋមន្ត្រីប្រចាំការ **ឧបនាយករដ្ឋមន្ត្រី រដ្ឋមន្ត្រីក្រសួងសេដ្ឋកិច្ចនិងហិរញ្ញវត្ថុ**
រដ្ឋមន្ត្រីទទួលបន្ទុកទីស្តីការគណៈរដ្ឋមន្ត្រី

កិត្តិនីតិកោសលបណ្ឌិត **មីន ឈិន**

អគ្គបណ្ឌិតសភាចារ្យ **អូន ព័ន្ធមុនីរ័ត្ន**

ឧបសម្ព័ន្ធ
ភ្ជាប់
សេចក្តីព្រាងច្បាប់ហិរញ្ញវត្ថុ
ឆ្នាំ២០២២



ការគ្រប់គ្រងឆ្នាំ២០២២

តារាង "ក១"

ចំណូលថវិកាថ្នាក់ជាតិ

ឯកតា: លានរៀល

ជំពូក	គណនី	អនុគណនី	បរិយាយ	ប្រាប់ហិរញ្ញវត្ថុ		ធៀបធៀប	
				ឆ្នាំ២០២១	ឆ្នាំ២០២២	ទឹកប្រាក់	ភាគរយ
សរុបរួមចំណូលថវិកាថ្នាក់ជាតិ (I+II)				26,250,336.0	30,544,366.0	4,294,030.0	16.4%
I. សរុបចំណូលឆ្លងកាត់រដ្ឋាករជាតិ (ក+ខ)				20,784,686.0	24,730,882.0	3,946,196.0	19.0%
ក្នុងនោះចំណូលក្នុងប្រទេស				19,927,186.0	23,462,602.0	3,535,416.0	17.7%
ក. សរុបចំណូលចរន្ត (ក្រុម១+ក្រុម២)				19,705,983.0	22,157,343.0	2,451,360.0	12.4%
ក្រុមទី១: ចំណូលពិសេស (ប្រភេទទី១+ប្រភេទទី២)				19,705,983.0	22,157,343.0	2,451,360.0	12.4%
ប្រភេទទី១: ចំណូលសារពើពន្ធ				17,520,000.0	20,227,005.0	2,707,005.0	15.5%
70			ចំណូលសារពើពន្ធក្នុងស្រុក	15,224,600.0	17,815,300.0	2,590,700.0	17.0%
	7001		ពន្ធផ្ទាល់ (ពន្ធលើផលទុន ប្រាក់ចំណូល)	4,304,000.0	5,481,000.0	1,177,000.0	27.3%
		70011	ពន្ធលើប្រាក់ចំណូល (ប្រវត្តិបុគ្គល)	144,000.0	86,000.0	-58,000.0	-40.3%
		70012	ពន្ធលើប្រាក់ចំណូល (នីតិបុគ្គល)	3,410,000.0	4,400,000.0	990,000.0	29.0%
		70013	ពន្ធលើប្រាក់បៀវត្ស	750,000.0	995,000.0	245,000.0	32.7%
	7002		ពន្ធប្រយោល	6,276,800.0	7,049,000.0	772,200.0	12.3%
		70022	អាករលើតម្លៃបន្ថែម	2,640,000.0	3,111,000.0	471,000.0	17.8%
		70025	អាករលើតម្លៃបន្ថែម របបនាំចូល (សហគ្រាសប្រេងឥន្ធនៈ)	841,700.0	800,500.0	-41,200.0	-4.9%
		70026	អាករលើតម្លៃបន្ថែម របបនាំចូល (សហគ្រាសផ្សេងៗទៀត)	2,795,100.0	3,137,500.0	342,400.0	12.3%
	7003		អាករពិសេស	4,508,800.0	5,125,300.0	616,500.0	13.7%
		70031	អាករពិសេសលើទំនិញមួយចំនួន	870,000.0	1,000,000.0	130,000.0	14.9%
		70032	អាករពិសេសលើទំនិញមួយចំនួន របបនាំចូល (សហគ្រាសប្រេងឥន្ធនៈ)	538,000.0	653,500.0	115,500.0	21.5%
		70033	អាករពិសេសលើទំនិញមួយចំនួន របបនាំចូល (សហគ្រាសផ្សេងៗទៀត)	3,025,800.0	3,396,800.0	371,000.0	12.3%
		70034	អាករពិសេសលើសេវាមួយចំនួន	75,000.0	75,000.0	0.0	0.0%
	7008		ចំណូលសារពើពន្ធផ្សេងៗទៀត	135,000.0	160,000.0	25,000.0	18.5%
		70082	ប្រាក់ទោសទណ្ឌសារពើពន្ធ	135,000.0	160,000.0	25,000.0	18.5%
71			ចំណូលពន្ធលើពាណិជ្ជកម្មក្រៅប្រទេស	2,295,400.0	2,411,705.0	116,305.0	5.1%
	7100		ពន្ធនិងអាករលើការនាំចូល	2,283,700.0	2,371,245.0	87,545.0	3.8%
		71001	ពន្ធគយពីការនាំចូល	1,546,600.0	1,687,600.0	141,000.0	9.1%
		71002	កម្រៃពីការងារគយ	32,800.0	30,500.0	-2,300.0	-7.0%
		71003	ពន្ធគយលើផលិតផលគេលសិលា	331,000.0	265,300.0	-65,700.0	-19.8%
		71004	អាករបន្ថែមលើផលិតផលគេលសិលាសម្រាប់ថែទាំផ្លូវថ្នល់	361,000.0	370,000.0	9,000.0	2.5%
		71005	ផលពីការលក់ទំនិញបំបែក និងទំនិញគ្មានការទាមទារ	300.0	200.0	-100.0	-33.3%
		71006	ពិន័យផ្សេងៗលើការនាំចូល	12,000.0	17,645.0	5,645.0	47.0%
	7101		ពន្ធនិងអាករលើការនាំចេញ	11,700.0	40,460.0	28,760.0	245.8%
		71011	អាករលើការនាំចេញឈើ	4,500.0	10,400.0	5,900.0	131.1%
		71012	អាករលើការនាំចេញកៅស៊ូ	2,700.0	17,100.0	14,400.0	533.3%
		71014	អាករលើការនាំចេញទំនិញផ្សេងៗ	4,300.0	12,800.0	8,500.0	197.7%
		71016	ពិន័យផ្សេងៗពីការនាំចេញ	200.0	160.0	-40.0	-20.0%
			ប្រភេទទី២: ចំណូលមិនមែនសារពើពន្ធ	2,185,983.0	1,930,338.0	-255,645.0	-11.7%
			ពន្ធនិងអាករលើទ្រព្យសម្បត្តិរដ្ឋ	205,084.5	173,953.0	-31,131.5	-15.2%
			ផលស្វ័យប្រវត្តិ	185,140.5	166,423.0	-18,717.5	-10.1%



A

ការគ្រប់គ្រងឆ្នាំ២០២២

តារាង "ក១"

ចំណូលថវិកាថ្នាក់ជាតិ

ឯកតា: លានរៀល

ជំពូក	គណនី	អនុគណនី	បរិយាយ	ច្បាប់ហិរញ្ញវត្ថុ		ធ្វើប្រៀបធៀប	
				ឆ្នាំ២០២១	ឆ្នាំ២០២២	ទឹកប្រាក់	ភាគរយ
		72002	ផលពីព្រៃឈើ	9,492.0	9,492.0	0.0	0.0%
		72003	សម្បទានប្រេងកាត	56,560.5	720.7	-55,839.8	-98.7%
		72004	សម្បទានរ៉ែ	99,601.0	136,204.3	36,603.3	36.7%
			- អាជីវកម្មរ៉ែ	75,649.5	116,146.8	40,497.3	53.5%
			- សួយសារដី	23,951.5	20,057.5	-3,894.0	-16.3%
		72005	សម្បទានដីសេដ្ឋកិច្ច	11,500.0	11,500.0	0.0	0.0%
		72008	ផលសម្បទានផ្សេងៗ	7,987.0	8,506.0	519.0	6.5%
	7201		ផលទុនពីសហគ្រាសសាធារណៈ	19,944.0	7,530.0	-12,414.0	-62.2%
		72012	ភាគលាភរបស់សហគ្រាសសាធារណៈ	19,944.0	7,530.0	-12,414.0	-62.2%
73			ផលទុនពីការលក់ ជួលទ្រព្យសម្បត្តិ និងសេវា	1,668,810.2	1,424,996.3	-243,813.9	-14.6%
	7300		ផលទុនតាមវិស័យ	627,068.5	550,429.1	-76,639.4	-12.2%
		73001	ផលទុនអាកាសចរស៊ីវិល	131,316.0	55,550.0	-75,766.0	-57.7%
		73003	ផលទុននៃសកម្មភាពទេសចរណ៍	197,900.0	98,950.0	-98,950.0	-50.0%
		73004	ផលទុននៃសកម្មភាពវប្បធម៌	8,733.0	4,412.2	-4,320.8	-49.5%
		73005	ផលទុនពីប្រៃសណីយ៍ និងទូរគមនាគមន៍	282,569.0	384,828.0	102,259.0	36.2%
		73006	ផលទុនពីវិទ្យុ និងទូរទស្សន៍	939.6	806.4	-133.2	-14.2%
		73008	ផលទុនផ្សេងៗទៀត	5,610.9	5,882.5	271.6	4.8%
	7301		ការលក់ទ្រព្យសម្បត្តិនៃរដ្ឋបាលសាធារណៈ	110,033.2	94,819.0	-15,214.2	-13.8%
		73011	ការលក់សម្ភារបរិក្ខារ សម្ភារខូចខាត សម្ភារសិក្សា	120.0	120.0	0.0	0.0%
		73012	លក់ឯកសារ លក់ប័ត្រ និងលិខិតបោះពុម្ពផ្សេងៗ	109,744.2	94,515.0	-15,229.2	-13.9%
		73014	ការលក់ផលិតផលកសិកម្ម	139.0	139.0	0.0	0.0%
		73015	ការលក់មធ្យោបាយដឹកជញ្ជូន និងគ្រឿងចក្រចាស់ៗ ឬ ខូច	30.0	45.0	15.0	50.0%
	7302		ផលពីការគ្រប់គ្រងរដ្ឋបាល (1)	71,518.6	69,312.8	-2,205.8	-3.1%
		73022	ផលពីការចុះបញ្ជីគណបក្សនយោបាយ	6.0	6.0	0.0	0.0%
		73023	ផលពីការបង្កើតសហគ្រាស	29,565.2	28,556.7	-1,008.5	-3.4%
		73024	ផលពីការបង់សិទ្ធិប្រឡង	2,095.3	1,728.9	-366.4	-17.5%
		73026	ចំណូលពីប្រដាប់កាំភ្លើង	4,559.3	5,002.4	443.1	9.7%
		73028	ចំណូលពីការអនុញ្ញាតរដ្ឋបាល ទម្រង់ការរដ្ឋបាល និងការគ្រប់គ្រងរដ្ឋបាលផ្សេងៗ	35,292.8	34,018.8	-1,274.0	-3.6%
	7304		ការផ្តល់សេវាកម្ម	41,796.6	37,902.1	-3,894.5	-9.3%
		73042	កម្រៃនៃការថែទាំ	11,956.2	8,650.7	-3,305.5	-27.6%
		73044	សេវាសំណង់	12,000.0	13,500.0	1,500.0	12.5%
		73045	សេវាផ្តល់ព្រឹត្តិបត្រថ្កោលទោស	2,702.4	2,702.4	0.0	0.0%
		73047	សេវាលើពន្ធប្រថាប់គ្រា	3,000.0	3,500.0	500.0	16.7%
		73048	ផលពីសេវាផ្សេងៗទៀត	12,138.0	9,549.0	-2,589.0	-21.3%
	7306		កម្រៃប្រតិបត្តិការផ្សេងៗទៀត	266,073.9	201,076.5	-64,997.4	-24.4%
		73061	ចំណូលពីកាតព្វកិច្ចកាស៊ីណូ	198,089.0	148,566.8	-49,522.2	-25.0%
		73062	ចំណូលពីកាតព្វកិច្ចឆ្នោត	3,137.0	2,352.8	-784.2	-25.0%
		73065	ចំណូលពីអាជ្ញាប័ណ្ណនាំចេញ	35.0	35.0	0.0	0.0%
		73066	ចំណូលពីអាជ្ញាប័ណ្ណក្នុងស្រុក	44,812.9	23,196.9	-21,616.0	-48.2%
		73067	កម្រៃគ្រប់គ្រង និងទិដ្ឋាការនាំចេញ	20,000.0	26,925.0	6,925.0	34.6%




ការគ្រប់គ្រងឆ្នាំ២០២២

តារាង "ក១"

ចំណូលថវិកាថ្នាក់ជាតិ

ឯកតា:លានរៀល

ជំពូក	គណនី	អនុគណនី	បរិយាយ	ច្បាប់ហិរញ្ញវត្ថុ		ធ្វើប្រៀបធៀប	
				ឆ្នាំ២០២១	ឆ្នាំ២០២២	ទឹកប្រាក់	ភាគរយ
	7307		ការជួលទ្រព្យសម្បត្តិរដ្ឋ	29,719.3	32,085.3	2,366.0	8.0%
		73071	ការជួលដីទំនេរ	16,509.6	16,863.4	353.8	2.1%
		73072	ការជួលដីមានអគារ	12,928.9	13,849.9	921.0	7.1%
		73073	ការជួលអគារ ឬ សំណង់ផ្សេងៗ	71.4	1,096.4	1,025.0	1435.6%
		73074	ការជួលសម្ភារបរិក្ខារ មធ្យោបាយដឹកជញ្ជូន និងគ្រឿងចក្រ	209.4	275.6	66.2	31.6%
	7308		ផលពីការគ្រប់គ្រងរដ្ឋបាល (2)	522,600.1	439,371.5	-83,228.6	-15.9%
		73081	ចំណូលពីការផ្តល់លិខិតឆ្លងដែន	99,204.4	106,526.4	7,322.0	7.4%
		73082	ចំណូលពីការផ្តល់ទិដ្ឋាការ	369,867.2	274,083.2	-95,784.0	-25.9%
		73083	ចំណូលពីការលក់លេខចុះបញ្ជីយានយន្ត	6,500.0	8,500.0	2,000.0	30.8%
		73084	ចំណូលពីការចុះបញ្ជីយានយន្ត និងដលយាន	3,898.0	4,640.0	742.0	19.0%
		73085	ចំណូលពីការផ្តល់ប័ណ្ណបើកបរគ្រប់ប្រភេទ	1,300.0	1,182.0	-118.0	-9.1%
		73086	ផលពីការត្រួតពិនិត្យអនាម័យសត្វ	4,592.0	5,026.0	434.0	9.5%
		73087	ផលពីការត្រួតពិនិត្យគុណភាពផលិតផល និងការគោរពបទដ្ឋាន	37,238.5	39,413.9	2,175.4	5.8%
74			ចំណូលពីការដាក់ពិន័យ និងការដាក់ទណ្ឌកម្ម	59,787.3	65,765.3	5,978.0	10.0%
	7401		ផលពីការដាក់ពិន័យ និងការដាក់ទណ្ឌកម្ម	46,319.3	52,297.3	5,978.0	12.9%
		74011	ការពិន័យជាប្រាក់លើបទល្មើសចរាចរណ៍ផ្លូវគោក	34,641.9	34,000.0	-641.9	-1.9%
		74012	ការពិន័យ និងការដាក់ទណ្ឌកម្មពិន័យជាប្រាក់	11,677.4	18,297.3	6,619.9	56.7%
	7403		ចំណូលពីការរឹបអូស	12,000.0	12,000.0	0.0	0.0%
		74032	ចំណូលពីការរឹបអូសទ្រព្យសម្បត្តិ	12,000.0	12,000.0	0.0	0.0%
	7408		ផលពីការពិន័យផ្សេងៗ	1,468.0	1,468.0	0.0	0.0%
		74081	ផលពីការពិន័យផ្សេងៗ	1,468.0	1,468.0	0.0	0.0%
75			ការឧបត្ថម្ភ និង អំណោយ	132,255.0	92,255.0	-40,000.0	-30.2%
	7504		ឧបត្ថម្ភធនពីក្រៅប្រទេស	130,000.0	90,000.0	-40,000.0	-30.8%
		75042	ឧបត្ថម្ភធនពីក្រៅប្រទេសពហុភាគី	130,000.0	90,000.0	-40,000.0	-30.8%
	7508		ចំណូលពីប្រភពផ្សេងៗ	2,255.0	2,255.0	0.0	0.0%
		75081	ផលពីការរួមចំណែកការពារបរិស្ថាន	2,255.0	2,255.0	0.0	0.0%
76			ផលហិរញ្ញវត្ថុ	120,007.0	173,328.0	53,321.0	44.4%
	7601		ការប្រាក់នៃការឱ្យខ្ចីនិងការប្រាក់នៃប្រាក់បញ្ញើ	120,007.0	173,328.0	53,321.0	44.4%
		76011	ការប្រាក់លើការឱ្យខ្ចី	120,007.0	173,328.0	53,321.0	44.4%
77			ផលផ្សេងៗ និងផលពិសេស	39.0	40.4	1.4	3.6%
	7702		ផលនៃឯកជនការុបនីយកម្មសហគ្រាសសាធារណៈ	30.0	34.4	4.4	14.7%
		77022	ផលនៃឯកជនការុបនីយកម្មសហគ្រាសសាធារណៈ (ដោះដូរ)	30.0	34.4	4.4	14.7%
	7704		ចំណូលពីការលក់អគារជម្រះបញ្ជីសារពើភណ្ឌ	3.0	0.0	-3.0	-100.0%
		77041	ចំណូលពីការលក់អគារជម្រះបញ្ជីសារពើភណ្ឌ	3.0	0.0	-3.0	-100.0%
		7705	ចំណូលពីការលក់ថយន្ត ឧបករណ៍ និងសម្ភារបរិក្ខារ ជាអចលនវត្ថុ	6.0	6.0	0.0	0.0%
		77052	ចំណូលពីការលក់ថយន្ត	3.0	3.0	0.0	0.0%
		77054	ចំណូលពីការលក់ឧបករណ៍ការិយាល័យនិងគ្រឿងសង្ហារឹម	3.0	3.0	0.0	0.0%
			ចំណូលថវិកាផ្សេងៗ (ប្រមូលទី១ + ប្រមូលទី២)	1,078,703.0	2,573,539.0	1,494,836.0	138.6%
			ចំណូលសរុប (ប្រមូលទី១ + ប្រមូលទី២)	1,078,703.0	2,573,539.0	1,494,836.0	138.6%
			ប្រមូលទី១: ចំណូលពីប្រភពផ្សេងៗ	221,203.0	1,305,259.0	1,084,056.0	490.1%



Handwritten mark or signature.

ការគ្រប់គ្រងឆ្នាំ២០២២

តារាង "ក១"

ចំណូលថវិកាថ្នាក់ជាតិ

ឯកតា: លានរៀល

ជំពូក	គណនី	អនុគណនី	បរិយាយ	ច្បាប់ហិរញ្ញវត្ថុ		ផ្ទៀងផ្ទាត់	
				ឆ្នាំ២០២១	ឆ្នាំ២០២២	ទឹកប្រាក់	ភាគរយ
27			អចលកម្មហិរញ្ញវត្ថុផ្សេងៗ	221,203.0	85,759.0	-135,444.0	-61.2%
	2701		ការឱ្យខ្ចី (ការសងវិញនូវមូលធន)	221,203.0	85,759.0	-135,444.0	-61.2%
		27011	ការឱ្យខ្ចី ទៅសហគ្រាសសាធារណៈ	221,203.0	85,759.0	-135,444.0	-61.2%
50			ការខ្ចីប្រាក់ និងបំណុលប្រហាក់ប្រហែល	0.0	1,219,500.0	1,219,500.0	
	5004		ការខ្ចីពីទីផ្សារហិរញ្ញវត្ថុ	0.0	1,219,500.0	1,219,500.0	
		50041	សញ្ញាប័ណ្ណ	0.0	1,219,500.0	1,219,500.0	
ប្រភេទទី២ : ចំណូលពីប្រភេទខាងក្រៅ				857,500.0	1,268,280.0	410,780.0	47.9%
75			ការឧបត្ថម្ភ និង អំណោយ	100,000.0	100,000.0	0.0	0.0%
	7514		ឧបត្ថម្ភធនពីក្រៅប្រទេស សម្រាប់ចំណាយវិនិយោគ	100,000.0	100,000.0	0.0	0.0%
		75141	ឧបត្ថម្ភធនពីក្រៅប្រទេស-ទ្វេភាគី សម្រាប់ចំណាយវិនិយោគ	0.0	20,000.0	20,000.0	
		75142	ឧបត្ថម្ភធនពីក្រៅប្រទេស-ពហុភាគី សម្រាប់ចំណាយវិនិយោគ	100,000.0	80,000.0	-20,000.0	-20.0%
50			ការខ្ចីប្រាក់ និងបំណុលប្រហាក់ប្រហែល	757,500.0	1,168,280.0	410,780.0	54.2%
	5002		ការខ្ចីក្រៅប្រទេស	757,500.0	1,168,280.0	410,780.0	54.2%
		50021	ការខ្ចីក្រៅប្រទេស-ពហុភាគី	757,500.0	468,280.0	-289,220.0	-38.2%
		50022	ការខ្ចីក្រៅប្រទេស-ទ្វេភាគី	0.0	700,000.0	700,000.0	
II. សរុបចំណូលអនុវត្តក្រៅរដ្ឋសាធារណៈ				5,465,650.0	5,813,484.0	347,834.0	6.4%
ប្រភេទទី២ : ចំណូលពីប្រភេទខាងក្រៅ				5,465,650.0	5,813,484.0	347,834.0	6.4%
75			ការឧបត្ថម្ភ និង អំណោយ	862,450.0	776,206.0	-86,244.0	-10.0%
	7514		ឧបត្ថម្ភធនពីក្រៅប្រទេស សម្រាប់ចំណាយវិនិយោគ	862,450.0	776,206.0	-86,244.0	-10.0%
		75141	ឧបត្ថម្ភធនពីក្រៅប្រទេស-ទ្វេភាគី សម្រាប់ចំណាយវិនិយោគ	258,735.0	232,862.0	-25,873.0	-10.0%
		75142	ឧបត្ថម្ភធនពីក្រៅប្រទេស-ពហុភាគី សម្រាប់ចំណាយវិនិយោគ	603,715.0	543,344.0	-60,371.0	-10.0%
50			ការខ្ចីប្រាក់ និងបំណុលប្រហាក់ប្រហែល	4,603,200.0	5,037,278.0	434,078.0	9.4%
	5002		ការខ្ចីក្រៅប្រទេស	4,603,200.0	5,037,278.0	434,078.0	9.4%
		50021	ការខ្ចីក្រៅប្រទេស-ពហុភាគី	1,841,280.0	2,014,911.0	173,631.0	9.4%
		50022	ការខ្ចីក្រៅប្រទេស-ទ្វេភាគី	2,761,920.0	3,022,367.0	260,447.0	9.4%



(Handwritten mark)


ការគ្រប់គ្រងឆ្នាំ២០២២

តារាង "ក២"

ចំណូលថវិកាស្តង់ដាររាជធានី ខេត្ត

ឯកតា:លានរៀល

ជំពូក	គណនី	អនុគណនី	បរិយាយ	ច្បាប់ហិរញ្ញវត្ថុ		រៀបរៀង	
				ឆ្នាំ២០២១	ឆ្នាំ២០២២	ទឹកប្រាក់	ភាគរយ
សរុបរួមចំណូលថវិកាស្តង់ដារ ខេត្ត (I+II)				2,203,579.0	2,859,652.0	656,073.0	29.8%
I. សរុបចំណូលឆ្លងកាត់រដ្ឋាភិបាល (ក+ខ)				2,203,579.0	2,859,652.0	656,073.0	29.8%
ក្នុងនោះចំណូលក្នុងប្រទេស				2,203,579.0	2,859,652.0	656,073.0	29.8%
ក. សរុបចំណូលចរន្ត (ក្រ+ខ)				2,203,579.0	2,859,652.0	656,073.0	29.8%
ក្រុមទី១: ចំណូលពិត (ប្រភេទទី១+ប្រភេទទី២)				2,203,579.0	2,859,652.0	656,073.0	29.8%
ប្រភេទទី១: ចំណូលសារពើពន្ធ				1,050,323.0	1,584,127.0	533,804.0	50.8%
70			ចំណូលសារពើពន្ធក្នុងស្រុក	1,050,323.0	1,584,127.0	533,804.0	50.8%
	7001		ពន្ធផ្ទាល់ (ពន្ធលើផលទុន ប្រាក់ចំណូល)	154,784.5	281,757.2	126,972.7	82.0%
		70014	ពន្ធលើឈ្នួលចលននិងអចលនទ្រព្យ (រូបវន្តបុគ្គល)	154,784.5	281,757.2	126,972.7	82.0%
	7003		អាករពិសេស	116,799.1	161,859.2	45,060.1	38.6%
		70035	អាករសម្រាប់បំភ្លឺសាធារណៈ	116,799.1	161,859.2	45,060.1	38.6%
	7004		អាករលើសេវាដែលបានកំណត់	4,998.0	2,872.9	-2,125.1	-42.5%
		70045	អាករលើការស្នាក់នៅ	4,998.0	2,872.9	-2,125.1	-42.5%
	7005		អាករលើការប្រើប្រាស់ទ្រព្យសម្បត្តិ ឬ ការអនុវត្តសកម្មភាព	256,238.5	399,321.0	143,082.5	55.8%
		70053	ពន្ធប៉ាតង់	34,999.5	74,795.0	39,795.5	113.7%
		70054	ពន្ធលើមធ្យោបាយដឹកជញ្ជូន និងយានជំនិះគ្រប់ប្រភេទ	221,239.0	324,526.0	103,287.0	46.7%
	7006		ពន្ធប្រថាប់ត្រា	406,726.9	574,291.8	167,564.9	41.2%
		70061	ពន្ធប្រថាប់ត្រា លើតម្លៃអចលនទ្រព្យចំពោះការផ្ទេរកម្មសិទ្ធិ ឬ សិទ្ធិកាន់កាប់	398,973.0	560,512.0	161,539.0	40.5%
		70062	ពន្ធប្រថាប់ត្រា លើតម្លៃមធ្យោបាយដឹកជញ្ជូន ឬ យានយន្តចំពោះការផ្ទេរកម្មសិទ្ធិ	4,485.2	5,770.3	1,285.1	28.7%
		70063	ពន្ធប្រថាប់ត្រា លើតម្លៃភាគហ៊ុនចំពោះការផ្ទេរភាគហ៊ុន	1,079.0	3,558.2	2,479.2	229.8%
		70064	ពន្ធប្រថាប់ត្រា លើតម្លៃកិច្ចសន្យាចំពោះការផ្គត់ផ្គង់ទំនិញ ឬ សេវា	1,214.3	3,520.5	2,306.2	189.9%
		70065	ពន្ធប្រថាប់ត្រា លើលិខិតមានលក្ខណៈគតិយុត្ត	975.4	930.8	-44.6	-4.6%
	7007		ពន្ធលើអចលនទ្រព្យ	102,153.0	143,123.4	40,970.4	40.1%
		70071	ពន្ធលើអចលនទ្រព្យ (រូបវន្តបុគ្គល)	92,929.0	112,935.0	20,006.0	21.5%
		70072	ពន្ធលើអចលនទ្រព្យ (នីតិបុគ្គល)	5,130.0	16,494.0	11,364.0	221.5%
		70073	ពន្ធលើដីធ្លីមិនបានប្រើប្រាស់	4,094.0	13,694.4	9,600.4	234.5%
	7008		ចំណូលសារពើពន្ធផ្សេងៗទៀត	8,623.0	20,901.5	12,278.5	142.4%
		70081	ពន្ធលើមធ្យោបាយដឹកជញ្ជូន	8,623.0	20,901.5	12,278.5	142.4%
ប្រភេទទី២: ចំណូលមិនមែនសារពើពន្ធ				1,153,256.0	1,275,525.0	122,269.0	10.6%
72			ផលទុននៃទ្រព្យសម្បត្តិរដ្ឋ	14,082.6	37,369.8	23,287.2	165.4%
	7200		ផលសម្បទាន	14,082.6	37,369.8	23,287.2	165.4%
		72001	ផលពីរេសាទ	1,079.0	1,196.2	117.2	10.9%
		72004	សម្បទានរ៉ែ	10,850.2	33,948.7	23,098.5	212.9%
		72005	ចំណូលមិនមែនសារពើពន្ធ	1,768.5	1,852.5	84.0	4.7%
		72006	ចំណូលពីការយាន	375.4	362.9	-12.5	-3.3%
		72007	ផលសម្បទានផ្សេងៗ	9.5	9.5	0.0	0.0%



20

ការគ្រប់គ្រងឆ្នាំ២០២២

តារាង "ក២"

ចំណូលថវិការដ្ឋបាលរាជធានី ខេត្ត

ឯកតា:លានរៀល

ជំពូក	គណនី	អនុគណនី	បរិយាយ	ច្បាប់ហិរញ្ញវត្ថុ		ផ្សេងៗទៀត	
				ឆ្នាំ២០២១	ឆ្នាំ២០២២	ទឹកប្រាក់	ភាគរយ
73			ផលទុនពីការលក់ ជួលទ្រព្យសម្បត្តិ និងសេវា	197,760.4	207,374.0	9,613.6	4.9%
	7300		ផលទុនតាមវិស័យ	16,677.1	15,981.9	-695.2	-4.2%
		73003	ផលទុននៃសកម្មភាពទេសចរណ៍	809.7	176.0	-633.7	-78.3%
		73004	ផលទុននៃសកម្មភាពវប្បធម៌	39.7	26.9	-12.8	-32.2%
		73006	ផលទុនពីវិទ្យុ និងទូរទស្សន៍	226.6	253.3	26.7	11.8%
		73007	ផលទុននៃសេវាផ្គត់ផ្គង់អគ្គិសនី និងទឹក	0.0	71.2	71.2	
		73008	ផលទុនផ្សេងៗទៀត	15,601.1	15,454.5	-146.6	-0.9%
	7301		ការលក់ទ្រព្យសម្បត្តិនៃរដ្ឋបាលសាធារណៈ	1,790.6	478.5	-1,312.1	-73.3%
		73012	លក់ឯកសារ លក់ប័ណ្ណ និងលិខិតបោះពុម្ពផ្សេងៗ	1,790.6	468.5	-1,322.1	-73.8%
		73018	ការលក់ទ្រព្យសម្បត្តិនៃរដ្ឋបាលសាធារណៈ ផ្សេងៗទៀត	0.0	10.0	10.0	
	7302		ផលពីការគ្រប់គ្រងរដ្ឋបាល (1)	7,680.3	7,461.7	-218.6	-2.8%
		73023	ផលពីការបង្កើតសហគ្រាស	3,267.7	2,448.6	-819.1	-25.1%
		73024	ផលពីការបង់សិទ្ធិប្រឡង	315.1	190.7	-124.4	-39.5%
		73028	ចំណូលពីការអនុញ្ញាតរដ្ឋបាល ទម្រង់ការរដ្ឋបាល និងការគ្រប់គ្រងរដ្ឋបាលផ្សេងៗ	4,097.5	4,822.4	724.9	17.7%
	7304		ការផ្តល់សេវាកម្ម	142,849.7	156,349.1	13,499.4	9.5%
		73042	កម្រៃនៃការថែទាំ	561.0	653.8	92.8	16.5%
		73043	សេវាសុវិយោធជី	84,608.0	95,620.0	11,012.0	13.0%
		73044	សេវាសំណង់	7,766.2	7,659.0	-107.2	-1.4%
		73048	ផលពីសេវាផ្សេងៗទៀត	49,914.5	52,416.3	2,501.8	5.0%
	7305		ផលពីទ្រព្យសម្បត្តិអចលនវត្ថុផ្សេងៗទៀត	7,387.6	7,541.7	154.1	2.1%
		73051	ចំណូលពីសក្តានុពលដី	848.4	851.4	3.0	0.4%
		73052	ការជួលកន្លែងលក់ដូរក្នុងទីផ្សារ	1,873.5	1,850.3	-23.2	-1.2%
		73053	ចំណូលពីកំពង់ចម្លង	1,128.9	1,126.9	-2.0	-0.2%
		73054	ចំណូលពីយឿត្រី និងកន្លែងបែងចែកផលិតផល	123.9	117.1	-6.8	-5.5%
		73055	ចំណូលពីការស៊ីផ្សារ	3,049.9	3,195.3	145.4	4.8%
		73058	ផលពីទ្រព្យសម្បត្តិអចលនវត្ថុផ្សេងៗ	363.0	400.7	37.7	10.4%
	7306		កម្រៃប្រតិបត្តិការផ្សេងៗទៀត	982.1	2,207.5	1,225.4	124.8%
		73066	ចំណូលពីអាជ្ញាប័ណ្ណក្នុងស្រុក	982.1	2,207.5	1,225.4	124.8%
	7307		ការជួលទ្រព្យសម្បត្តិរដ្ឋ	166.5	82.8	-83.7	-50.3%
		73071	ការជួលដីទំនេរ	50.4	74.4	24.0	47.6%
		73072	ការជួលដីមានអគារ	24.1	8.4	-15.7	-65.1%
		73073	ការជួលអគារ ឬ សំណង់ផ្សេងៗ	92.0	0.0	-92.0	-100.0%
		7308	ផលពីការគ្រប់គ្រងរដ្ឋបាល (2)	20,226.5	17,270.8	-2,955.7	-14.6%
		73084	ចំណូលពីការចុះបញ្ជីយានយន្ត និងជលយាន	6,475.1	5,120.8	-1,354.3	-20.9%
		73085	ចំណូលពីការផ្តល់ប័ណ្ណបើកបរគ្រប់ប្រភេទ	9,043.1	7,556.9	-1,486.2	-16.4%
		73086	ផលពីការគ្រប់គ្រងពិនិត្យអនាម័យសត្វ	2,892.1	3,135.3	243.2	8.4%
		73087	ផលពីការគ្រប់គ្រងពិនិត្យគុណភាពផលិតផល និងការការពារបង្ការ	1,816.2	1,457.8	-358.4	-19.7%



AM

ការគ្រប់គ្រងឆ្នាំ២០២២

តារាង "ក២"

ចំណូលថវិការដ្ឋបាលរាជធានី ខេត្ត

ឯកតា: លានរៀល

ជំពូក	គណនី	អនុគណនី	បរិយាយ	ច្បាប់ហិរញ្ញវត្ថុ		ផ្សេងទៀត	
				ឆ្នាំ២០២១	ឆ្នាំ២០២២	ទឹកប្រាក់	ភាគរយ
74			ចំណូលពីការដាក់ពិន័យ និងការដាក់ទណ្ឌកម្ម	2,085.2	2,379.7	294.5	14.1%
	7401		ផលពីការដាក់ពិន័យ និងការដាក់ទណ្ឌកម្ម	2,025.2	2,319.7	294.5	14.5%
		74012	ការពិន័យ និងការដាក់ទណ្ឌកម្មពិន័យជាប្រាក់	2,025.2	2,319.7	294.5	14.5%
	7408		ផលពីការពិន័យផ្សេងៗ	60.0	60.0	0.0	0.0%
		74081	ផលពីការពិន័យផ្សេងៗ	60.0	60.0	0.0	0.0%
75			ការឧបត្ថម្ភ និង អំណោយ	939,327.8	1,028,401.5	89,073.7	9.5%
	7501		ឧបត្ថម្ភធនពីថ្នាក់ជាតិ	703,200.6	759,123.0	55,922.4	8.0%
		75011	ឧបត្ថម្ភធនពីក្រសួង-ស្ថាប័ន	12,806.6	13,304.0	497.4	3.9%
		75016	ឧបត្ថម្ភធនពីក្រសួង ស្ថាប័ន សម្រាប់ធនធានហិរញ្ញវត្ថុមានភ្ជាប់លក្ខខណ្ឌ	690,394.0	745,819.0	55,425.0	8.0%
	7508		ចំណូលពីប្រកាសផ្សេងៗ	598.8	619.5	20.7	3.5%
		75081	ផលពីការរួមចំណែកការពារបរិស្ថាន	598.8	619.5	20.7	3.5%
	7521		ឧបត្ថម្ភធនពីមូលនិធិរដ្ឋបាលថ្នាក់ក្រោមជាតិ	235,528.4	268,659.0	33,130.6	14.1%
		75211	ឧបត្ថម្ភធនពីមូលនិធិរដ្ឋបាលថ្នាក់ក្រោមជាតិប្រភពពីរដ្ឋបាលរាជធានី ខេត្ត	235,528.4	268,659.0	33,130.6	14.1%



(Handwritten mark)

ការគ្រប់គ្រងឆ្នាំ២០២២

តារាង "១១"

ចំណាយថវិកាថ្នាក់ជាតិ

ឯកតា:លានរៀល

ក្រសួង ស្ថាប័ន	សរុបមូល ចំណាយ	ចំណាយចរន្ត						ចំណាយមូលធន		
		សរុប ចំណាយ ចរន្ត	ប្រភេទទី១ មធ្យោបាយ និងសេវា	ប្រភេទទី២ បន្ទុក ហិរញ្ញវត្ថុ	ប្រភេទទី៣ អន្តរាគមន៍ សាធារណៈ	ប្រភេទទី៤ ចំណាយ ផ្សេងៗ	ប្រភេទទី៦ ចំណាយមិន បានគ្រោងទុក	សរុប ចំណាយ មូលធន	ប្រភេទទី១ ការទូទាត់ ការខ្ចី	ប្រភេទទី២ អចលនកម្ម
សរុបមូលចំណាយ	32,576,866.0	19,111,704.0	11,104,266.1	645,975.0	5,596,613.5	146,585.4	1,618,264.0	13,465,162.0	1,477,657.0	11,987,505.0
រដ្ឋបាលកណ្តាល	23,189,322.3	15,537,644.3	7,672,426.9	645,975.0	5,455,445.4	145,533.0	1,618,264.0	7,651,678.0	1,477,657.0	6,174,021.0
-ក្នុងនោះគ្រឹះស្ថានសាធារណៈរដ្ឋបាល	222,821.5	222,821.5			222,821.5			0		0
មន្ទីរជំនាញរដ្ឋបាល ខេត្ត	3,574,059.7	3,574,059.7	3,431,839.2		141,168.1	1,052.4		0		0
វិនិយោគសាធារណៈដោយហិរញ្ញប្បទានក្រៅប្រទេស	5,813,484.0							5,813,484.0		5,813,484.0
ក. វិស័យរដ្ឋបាលទូទៅ	2,088,945.2	1,916,131.0	1,409,901.0		363,096.4	143,133.6		172,814.2		172,814.2
រដ្ឋបាលកណ្តាល	1,773,274.0	1,773,274.0	1,267,156.3		363,096.4	143,021.3		0.0		0.0
-ក្នុងនោះគ្រឹះស្ថានសាធារណៈរដ្ឋបាល	16,072.0	16,072.0			16,072.0			0.0		0.0
មន្ទីរជំនាញរដ្ឋបាល ខេត្ត	142,857.0	142,857.0	142,744.7			112.3		0.0		0.0
វិនិយោគសាធារណៈដោយហិរញ្ញប្បទានក្រៅប្រទេស	172,814.2							172,814.2		172,814.2
០១. ព្រះបរមរាជវាំង	77,887.0	77,887.0	57,767.0		19,980.0	140.0		0.0		0.0
០២. រដ្ឋសភា	174,069.0	147,552.0	138,486.0		8,950.0	116.0		26,517.0		26,517.0
វិនិយោគសាធារណៈដោយហិរញ្ញប្បទានក្រៅប្រទេស	26,517.0							26,517.0		26,517.0
០៣. ព្រឹទ្ធសភា	69,866.0	69,866.0	64,766.0		5,000.0	100.0		0.0		0.0
០៤. ក្រុមប្រឹក្សាធម្មនុញ្ញ	12,485.0	12,485.0	12,354.0		109.0	22.0		0.0		0.0
០៥.១. ទីស្តីការគណៈរដ្ឋមន្ត្រី	464,427.2	363,842.0	109,336.0		254,356.0	150.0		100,585.2		100,585.2
-ក្នុងនោះគ្រឹះស្ថានសាធារណៈរដ្ឋបាល	10,919.0	10,919.0			10,919.0			0.0		0.0
វិនិយោគសាធារណៈដោយហិរញ្ញប្បទានក្រៅប្រទេស	100,585.2							100,585.2		100,585.2
០៥.៤. ក្រុមប្រឹក្សាអភិវឌ្ឍន៍កម្ពុជា	11,365.0	11,365.0	11,347.0			18.0		0.0		0.0
០៤. ក្រសួងទំនាក់ទំនងជាមួយរដ្ឋសភា ព្រឹទ្ធសភា និងអធិការកិច្ច	39,251.0	38,027.0	37,960.0		25.0	42.0		1,224.0		1,224.0
១. រដ្ឋបាលកណ្តាល	19,855.0	19,855.0	19,810.0		25.0	20.0		0.0		0.0
៥. មន្ទីរជំនាញរដ្ឋបាល ខេត្ត	18,172.0	18,172.0	18,150.0			22.0		0.0		0.0
វិនិយោគសាធារណៈដោយហិរញ្ញប្បទានក្រៅប្រទេស	1,224.0							1,224.0		1,224.0
០៥. ក្រសួងការបរទេសនិងសហប្រតិបត្តិការអន្តរជាតិ	158,079.0	158,079.0	150,130.0		6,600.0	1,349.0		0.0		0.0
១០. ក្រសួងសេដ្ឋកិច្ចនិងហិរញ្ញវត្ថុ	465,853.0	452,594.0	280,416.0		31,551.0	140,627.0		13,259.0		13,259.0
១. រដ្ឋបាលកណ្តាល	426,143.0	426,143.0	253,990.0		31,551.0	140,602.0		0.0		0.0
-ក្នុងនោះគ្រឹះស្ថានសាធារណៈរដ្ឋបាល	5,153.0	5,153.0			5,153.0			0.0		0.0
៥. មន្ទីរជំនាញរដ្ឋបាល ខេត្ត	26,451.0	26,451.0	26,426.0			25.0		0.0		0.0
វិនិយោគសាធារណៈដោយហិរញ្ញប្បទានក្រៅប្រទេស	13,259.0							13,259.0		13,259.0
១៤. ក្រសួងផែនការ	93,823.0	93,823.0	93,646.7		100.0	76.3		0.0		0.0
១. រដ្ឋបាលកណ្តាល	54,952.0	54,952.0	54,802.0		100.0	50.0		0.0		0.0
៥. មន្ទីរជំនាញរដ្ឋបាល ខេត្ត	38,871.0	38,871.0	38,844.7			26.3		0.0		0.0
២៤. ក្រសួងរៀបចំផែនទី នគរូបនីយកម្ម និងសំណង់	136,721.0	106,757.0	80,777.0		25,920.0	60.0		29,964.0		29,964.0
១. រដ្ឋបាលកណ្តាល	68,901.0	68,901.0	42,951.0		25,920.0	30.0		0.0		0.0
៥. មន្ទីរជំនាញរដ្ឋបាល ខេត្ត	37,856.0	37,856.0	37,826.0			30.0		0.0		0.0
វិនិយោគសាធារណៈដោយហិរញ្ញប្បទានក្រៅប្រទេស	29,964.0							29,964.0		29,964.0
៣០. គណៈកម្មាធិការជាតិរៀបចំការបោះឆ្នោត	276,042.0	276,042.0	274,798.3		1,058.4	185.3		0.0		0.0
៣១. អាជ្ញាធរសវនកម្មជាតិ	12,310.0	12,310.0	12,285.0		9.0	16.0		0.0		0.0
៣៣. ស្ថាប័នប្រឆាំងអំពើពុករលួយ	41,872.0	41,872.0	41,672.0			200.0		0.0		0.0
៣៤. ក្រសួងមុខងារសាធារណៈ	54,895.0	53,630.0	44,160.0		9,438.0	32.0		1,265.0		1,265.0
១. រដ្ឋបាលកណ្តាល	32,123.0	32,123.0	22,662.0		9,438.0	23.0		0.0		0.0
៥. មន្ទីរជំនាញរដ្ឋបាល ខេត្ត	21,507.0	21,507.0	21,498.0			9.0		0.0		0.0
វិនិយោគសាធារណៈដោយហិរញ្ញប្បទានក្រៅប្រទេស	1,265.0							1,265.0		1,265.0
៥. វិស័យការពារសេដ្ឋកិច្ច និងហិរញ្ញវត្ថុរបស់រដ្ឋសាធារណៈ	4,795,111.2	4,675,287.0	4,612,925.0		62,252.0	110.0		119,824.2		119,824.2
រដ្ឋបាលកណ្តាល	4,599,632.0	4,577,032.0	4,514,695.0		62,252.0	85.0		22,600.0		22,600.0
មន្ទីរជំនាញរដ្ឋបាល ខេត្ត	98,255.0	98,255.0	98,230.0			25.0		0.0		0.0
វិនិយោគសាធារណៈដោយហិរញ្ញប្បទានក្រៅប្រទេស	97,224.2							97,224.2		97,224.2



(Handwritten mark)

ការគ្រប់គ្រងឆ្នាំ២០២២

តារាង "ខ១"

ចំណាយថវិកាថ្នាក់ជាតិ

ឯកតា:លានរៀល

ក្រសួង ស្ថាប័ន	សរុបរួម ចំណាយ	ចំណាយចរន្ត						ចំណាយមូលធន		
		សរុប ចំណាយ ចរន្ត	ប្រភេទទី១ មធ្យោបាយ និងសេវា	ប្រភេទទី២ បន្ទុក ហិរញ្ញវត្ថុ	ប្រភេទទី៣ អន្តរាគមន៍ សាធារណៈ	ប្រភេទទី៤ ចំណាយ ផ្សេងៗ	ប្រភេទទី៦ ចំណាយមិន បានគ្រោងទុក	សរុប ចំណាយ មូលធន	ប្រភេទទី១ ការទូទាត់ ការខ្ចី	ប្រភេទទី២ អចលកម្ម
០៦. ក្រសួងការពារជាតិ	2,529,616.0	2,529,616.0	2,508,530.0		21,086.0			0.0		0.0
០៧.១. ក្រសួងមហាផ្ទៃ-សន្តិសុខសាធារណៈ	1,702,074.0	1,684,474.0	1,658,707.0		25,767.0			17,600.0		17,600.0
០៧.២. ក្រសួងមហាផ្ទៃ-រដ្ឋបាលទូទៅ	389,890.0	294,673.0	284,470.0		10,180.0	23.0		95,217.0		95,217.0
១. រដ្ឋបាលកណ្តាល	299,673.0	294,673.0	284,470.0		10,180.0	23.0		5,000.0		5,000.0
វិនិយោគសាធារណៈដោយហិរញ្ញប្បទានក្រៅប្រទេស	90,217.0							90,217.0		90,217.0
២៦. ក្រសួងយុត្តិធម៌	173,531.2	166,524.0	161,218.0		5,219.0	87.0		7,007.2		7,007.2
១. យុត្តិធម៌	39,197.0	39,197.0	33,966.0		5,197.0	34.0		0.0		0.0
២. គុណការកំពូល	7,287.0	7,287.0	7,259.0		22.0	6.0		0.0		0.0
៣. សាលាឧទ្ធរណ៍	17,017.0	17,017.0	17,010.0			7.0		0.0		0.0
៤. ក្រុមប្រឹក្សានៃអង្គចៅក្រម	4,768.0	4,768.0	4,753.0			15.0		0.0		0.0
៥. មន្ទីរជំនាញរដ្ឋបាល ខេត្ត	98,255.0	98,255.0	98,230.0			25.0		0.0		0.0
វិនិយោគសាធារណៈដោយហិរញ្ញប្បទានក្រៅប្រទេស	7,007.2							7,007.2		7,007.2
គ. វិស័យសង្គមកិច្ច	7,569,542.6	6,451,813.0	3,713,584.1		2,737,235.1	993.8		1,117,729.6		1,117,729.6
រដ្ឋបាលកណ្តាល	3,578,066.3	3,468,066.3	862,754.6		2,604,505.0	806.7		110,000.0		110,000.0
-ក្នុងនោះគ្រឹះស្ថានសាធារណៈរដ្ឋបាល	162,622.4	162,622.4			162,622.4			0.0		0.0
មន្ទីរជំនាញរដ្ឋបាល ខេត្ត	2,983,746.7	2,983,746.7	2,850,829.5		132,730.1	187.1		0.0		0.0
វិនិយោគសាធារណៈដោយហិរញ្ញប្បទានក្រៅប្រទេស	1,007,729.6							1,007,729.6		1,007,729.6
១១. ក្រសួងព័ត៌មាន	80,958.0	76,054.0	75,306.0		716.0	32.0		4,904.0		4,904.0
១. រដ្ឋបាលកណ្តាល	50,855.0	50,855.0	50,116.0		716.0	23.0		0.0		0.0
៥. មន្ទីរជំនាញរដ្ឋបាល ខេត្ត	25,199.0	25,199.0	25,190.0			9.0		0.0		0.0
វិនិយោគសាធារណៈដោយហិរញ្ញប្បទានក្រៅប្រទេស	4,904.0							4,904.0		4,904.0
១២. ក្រសួងសុខាភិបាល	2,142,271.4	1,341,377.0	296,788.0		1,044,331.0	258.0		800,894.4		800,894.4
១. រដ្ឋបាលកណ្តាល	1,369,100.0	1,329,100.0	285,771.0		1,043,080.0	249.0		40,000.0		40,000.0
-ក្នុងនោះគ្រឹះស្ថានសាធារណៈរដ្ឋបាល	57,672.0	57,672.0			57,672.0			0.0		0.0
៥. សាលាមជ្ឈមណ្ឌលសិក្សាសុខាភិបាលភូមិភាគ	12,277.0	12,277.0	11,017.0		1,251.0	9.0		0.0		0.0
វិនិយោគសាធារណៈដោយហិរញ្ញប្បទានក្រៅប្រទេស	760,894.4							760,894.4		760,894.4
១៦. ក្រសួងអប់រំ យុវជន និងកីឡា	3,248,229.2	3,040,826.0	2,819,779.1		220,750.1	296.8		207,403.2		207,403.2
១. អប់រំ	324,345.7	264,345.7	205,898.8		58,223.2	223.7		60,000.0		60,000.0
-ក្នុងនោះគ្រឹះស្ថានសាធារណៈមានលក្ខណៈរដ្ឋបាល	9,177.8	9,177.8			9,177.8			0.0		0.0
២. ឧត្តមសិក្សា	28,042.4	28,042.4	14,605.1		13,437.3			0.0		0.0
៣. យុវជននិងកីឡា	50,207.2	50,207.2	10,762.7		39,444.5			0.0		0.0
៥. មន្ទីរជំនាញរដ្ឋបាល ខេត្ត	2,698,230.7	2,698,230.7	2,588,512.5		109,645.1	73.1		0.0		0.0
វិនិយោគសាធារណៈដោយហិរញ្ញប្បទានក្រៅប្រទេស	147,403.2							147,403.2		147,403.2
១៨. ក្រសួងវប្បធម៌និងវិចិត្រសិល្បៈ	164,121.0	158,060.0	86,574.0		71,448.0	38.0		6,061.0		6,061.0
១. រដ្ឋបាលកណ្តាល	127,696.0	127,696.0	56,504.0		71,159.0	33.0		0.0		0.0
-ក្នុងនោះគ្រឹះស្ថានសាធារណៈរដ្ឋបាល	69,619.9	69,619.9			69,619.9			0.0		0.0
៥. មន្ទីរជំនាញរដ្ឋបាល ខេត្ត	30,364.0	30,364.0	30,070.0		289.0	5.0		0.0		0.0
វិនិយោគសាធារណៈដោយហិរញ្ញប្បទានក្រៅប្រទេស	6,061.0							6,061.0		6,061.0
១៩. ក្រសួងបរិស្ថាន	119,413.0	80,849.0	78,547.0		2,131.0	171.0		38,564.0		38,564.0
១. រដ្ឋបាលកណ្តាល	37,200.0	37,200.0	34,929.0		2,131.0	140.0		0.0		0.0
៥. មន្ទីរជំនាញរដ្ឋបាល ខេត្ត	43,649.0	43,649.0	43,618.0			31.0		0.0		0.0
វិនិយោគសាធារណៈដោយហិរញ្ញប្បទានក្រៅប្រទេស	38,564.0							38,564.0		38,564.0
២០. ក្រសួងសេដ្ឋកិច្ច កិច្ចសហប្រតិបត្តិការ និងយុវនីតិសម្បទា	1,426,095.0	1,412,862.0	67,890.0		1,344,923.0	49.0		13,233.0		13,233.0
១. រដ្ឋបាលកណ្តាល	1,360,898.0	1,360,898.0	35,071.0		1,325,800.0	27.0		0.0		0.0
-ក្នុងនោះគ្រឹះស្ថានសាធារណៈរដ្ឋបាល	17,234.0	17,234.0			17,234.0			0.0		0.0



AP

ការគ្រប់គ្រងឆ្នាំ២០២២

តារាង "ខ១"

ចំណាយថវិកាថ្នាក់ជាតិ

ឯកតា: លានរៀល

ក្រសួង ស្ថាប័ន	សរុបរួម ចំណាយ	ចំណាយចរន្ត					ចំណាយមូលធន		
		សរុប ចំណាយ ចរន្ត	ប្រភេទទី១ មធ្យោបាយ និងសេវា	ប្រភេទទី២ បន្ទុក ហិរញ្ញវត្ថុ	ប្រភេទទី៣ អន្តរាគមន៍ សាធារណៈ	ប្រភេទទី៤ ចំណាយ ផ្សេងៗ	ប្រភេទទី៦ ចំណាយមិន បានគ្រោងទុក	សរុប ចំណាយ មូលធន	ប្រភេទទី១ ការទូទាត់ ការខ្ចី
ខ. មន្ទីរជំនាញរាជធានី ខេត្ត វិនិយោគសាធារណៈដោយហិរញ្ញប្បទានក្រៅប្រទេស	51,964.0 13,233.0	51,964.0	32,819.0		19,123.0	22.0	0.0		0.0
២៣. ក្រសួងធម្មការនិងសាសនា	64,818.0	64,818.0	62,155.0		2,650.0	13.0	0.0		0.0
១. រដ្ឋបាលកណ្តាល	24,888.0	24,888.0	22,586.0		2,292.0	10.0	0.0		0.0
ខ. មន្ទីរជំនាញរាជធានី ខេត្ត	39,930.0	39,930.0	39,569.0		358.0	3.0	0.0		0.0
២៤. ក្រសួងកិច្ចការនារី	43,074.0	43,074.0	37,485.0		5,527.0	62.0	0.0		0.0
១. រដ្ឋបាលកណ្តាល	17,680.0	17,680.0	14,176.0		3,463.0	41.0	0.0		0.0
ខ. មន្ទីរជំនាញរាជធានី ខេត្ត	25,394.0	25,394.0	23,309.0		2,064.0	21.0	0.0		0.0
៣២. ក្រសួងការងារនិងបណ្តុះបណ្តាលវិជ្ជាជីវៈ	280,563.0	233,893.0	189,060.0		44,759.0	74.0	46,670.0		46,670.0
១. រដ្ឋបាលកណ្តាល	187,154.0	177,154.0	132,335.0		44,759.0	60.0	10,000.0		10,000.0
- ក្នុងនោះគ្រឹះស្ថានសាធារណៈរដ្ឋបាល	8,918.7	8,918.7			8,918.7		0.0		0.0
ខ. មន្ទីរជំនាញរាជធានី ខេត្ត	56,739.0	56,739.0	56,725.0			14.0	0.0		0.0
វិនិយោគសាធារណៈដោយហិរញ្ញប្បទានក្រៅប្រទេស	36,670.0						36,670.0		36,670.0
ឃ. ស៊ែរយសេដ្ឋកិច្ច	6,531,922.0	1,457,206.0	1,367,856.0		87,002.0	2,348.0	5,074,716.0		5,074,716.0
រដ្ឋបាលកណ្តាល	1,647,005.0	1,108,005.0	1,027,821.0		78,564.0	1,620.0	539,000.0		539,000.0
- ក្នុងនោះគ្រឹះស្ថានសាធារណៈរដ្ឋបាល	44,127.1	44,127.1			44,127.1		0.0		0.0
មន្ទីរជំនាញរាជធានី ខេត្ត	349,201.0	349,201.0	340,035.0		8,438.0	728.0	0.0		0.0
វិនិយោគសាធារណៈដោយហិរញ្ញប្បទានក្រៅប្រទេស	4,535,716.0						4,535,716.0		4,535,716.0
០៥.៣. រដ្ឋលេខាធិការដ្ឋានអាកាសចរស៊ីវិល	42,020.0	42,020.0	31,509.0		10,477.0	34.0	0.0		0.0
១៣. ក្រសួងរ៉ែនិងថាមពល	844,667.0	58,042.0	57,560.0		242.0	240.0	786,625.0		786,625.0
១. រដ្ឋបាលកណ្តាល	27,647.0	27,647.0	27,265.0		242.0	140.0	0.0		0.0
ខ. មន្ទីរជំនាញរាជធានី ខេត្ត	30,395.0	30,395.0	30,295.0			100.0	0.0		0.0
វិនិយោគសាធារណៈដោយហិរញ្ញប្បទានក្រៅប្រទេស	786,625.0						786,625.0		786,625.0
១៥. ក្រសួងពាណិជ្ជកម្ម	266,349.0	117,685.0	113,656.0		3,940.0	89.0	148,664.0		148,664.0
១. រដ្ឋបាលកណ្តាល	96,950.0	96,950.0	92,931.0		3,940.0	79.0	0.0		0.0
ខ. មន្ទីរជំនាញរាជធានី ខេត្ត	20,735.0	20,735.0	20,725.0			10.0	0.0		0.0
វិនិយោគសាធារណៈដោយហិរញ្ញប្បទានក្រៅប្រទេស	148,664.0						148,664.0		148,664.0
១៧. ក្រសួងកសិកម្ម រុក្ខាប្រមាញ់ និងនេសាទ	451,381.0	249,327.0	218,612.0		30,382.0	333.0	202,054.0		202,054.0
១. រដ្ឋបាលកណ្តាល	162,421.0	153,421.0	130,259.0		22,907.0	255.0	9,000.0		9,000.0
- ក្នុងនោះគ្រឹះស្ថានសាធារណៈរដ្ឋបាល	19,804.4	19,804.4			19,804.4		0.0		0.0
ខ. មន្ទីរជំនាញរាជធានី ខេត្ត	95,906.0	95,906.0	88,353.0		7,475.0	78.0	0.0		0.0
វិនិយោគសាធារណៈដោយហិរញ្ញប្បទានក្រៅប្រទេស	193,054.0						193,054.0		193,054.0
២០. ក្រសួងអភិវឌ្ឍន៍ជនបទ	870,410.0	178,895.0	178,168.0		455.0	272.0	691,515.0		691,515.0
១. រដ្ឋបាលកណ្តាល	281,807.0	131,807.0	131,132.0		455.0	220.0	150,000.0		150,000.0
ខ. មន្ទីរជំនាញរាជធានី ខេត្ត	47,088.0	47,088.0	47,036.0			52.0	0.0		0.0
វិនិយោគសាធារណៈដោយហិរញ្ញប្បទានក្រៅប្រទេស	541,515.0						541,515.0		541,515.0
២២. ក្រសួងប្រៃសណីយ៍និងទូរគមនាគមន៍	143,535.0	116,331.0	107,071.0		9,216.0	44.0	27,204.0		27,204.0
១. រដ្ឋបាលកណ្តាល	108,731.0	98,731.0	89,488.0		9,216.0	27.0	10,000.0		10,000.0
- ក្នុងនោះគ្រឹះស្ថានសាធារណៈរដ្ឋបាល	8,273.7	8,273.7			8,273.7		0.0		0.0
ខ. មន្ទីរជំនាញរាជធានី ខេត្ត	17,600.0	17,600.0	17,583.0			17.0	0.0		0.0
វិនិយោគសាធារណៈដោយហិរញ្ញប្បទានក្រៅប្រទេស	17,204.0						17,204.0		17,204.0
២៤. ក្រសួងសុខាភិបាលកម្ពុជា	2,524,786.0	405,228.0	404,288.0		435.0	505.0	2,119,558.0		2,119,558.0
១. រដ្ឋបាលកណ្តាល	599,129.0	349,129.0	348,424.0		435.0	270.0	250,000.0		250,000.0
ខ. មន្ទីរជំនាញរាជធានី ខេត្ត	56,099.0	56,099.0	55,864.0			235.0	0.0		0.0
វិនិយោគសាធារណៈដោយហិរញ្ញប្បទានក្រៅប្រទេស	1,869,558.0						1,869,558.0		1,869,558.0
២៥. ក្រសួងទេសចរណ៍	99,384.0	74,578.0	55,560.0		18,959.0	59.0	24,806.0		24,806.0



304

ការគ្រប់គ្រងឆ្នាំ២០២២

តារាង "ខ១"

ចំណាយថវិកាថ្នាក់ជាតិ

ឯកតា:លានរៀល

ក្រសួង ស្ថាប័ន	សរុបរួម ចំណាយ	ចំណាយចរន្ត						ចំណាយមូលធន		
		សរុប ចំណាយ ចរន្ត	ប្រភេទទី១ មធ្យោបាយ និងសេវា	ប្រភេទទី២ បន្ទុក ហិរញ្ញវត្ថុ	ប្រភេទទី៣ អន្តរាគមន៍ សាធារណៈ	ប្រភេទទី៤ ចំណាយ ផ្សេងៗ	ប្រភេទទី៦ ចំណាយមិន បានគ្រោងទុក	សរុប ចំណាយ មូលធន	ប្រភេទទី១ ការទូទាត់ ការខ្ចី	ប្រភេទទី២ អចលនកម្ម
១. រដ្ឋបាលកណ្តាល	51,067.0	51,067.0	32,063.0		18,959.0	45.0		0.0		0.0
-ក្នុងនោះគ្រឹះស្ថានសាធារណៈរដ្ឋបាល	16,049.0	16,049.0			16,049.0			0.0		0.0
៥. មន្ទីរជំនាញរាជធានី ខេត្ត	23,511.0	23,511.0	23,497.0				14.0	0.0		0.0
វិនិយោគសាធារណៈដោយហិរញ្ញប្បទានក្រៅប្រទេស	24,806.0							24,806.0		24,806.0
២៥. ក្រសួងធនធានទឹកនិងឧតុនិយម	689,887.0	158,317.0	145,627.0		11,999.0	691.0		531,570.0		531,570.0
១. រដ្ឋបាលកណ្តាល	241,304.0	121,304.0	109,768.0		11,036.0	500.0		120,000.0		120,000.0
៥. មន្ទីរជំនាញរាជធានី ខេត្ត	37,013.0	37,013.0	35,859.0		963.0	191.0		0.0		0
វិនិយោគសាធារណៈដោយហិរញ្ញប្បទានក្រៅប្រទេស	411,570.0							411,570.0		411,570.0
៣៥. ក្រសួងឧស្សាហកម្ម វិទ្យាសាស្ត្រ បច្ចេកវិទ្យា និងនវានុវត្តន៍	599,503.0	56,783.0	55,805.0		897.0	81.0		542,720.0		542,720.0
១. រដ្ឋបាលកណ្តាល	35,929.0	35,929.0	34,982.0		897.0	50.0		0.0		0
៥. មន្ទីរជំនាញរាជធានី ខេត្ត	20,854.0	20,854.0	20,823.0			31.0		0.0		0
វិនិយោគសាធារណៈដោយហិរញ្ញប្បទានក្រៅប្រទេស	542,720.0							542,720.0		542,720.0
៥៥. ចំណាយមិនទាន់បែងចែកមានមុខសញ្ញា	11,591,345.0	4,611,267.0		645,975.0	2,347,028.0		1,618,264.0	6,980,078.0	1,477,657.0	5,502,421.0
- ចំណាយចរន្តក្នុងការអនុវត្តគម្រោង	203,730.0	203,730.0			203,730.0			0.0		0
- បន្ទុកហិរញ្ញវត្ថុ	645,975.0	645,975.0		645,975.0				0.0		0
- ឧបត្ថម្ភរាជធានី ខេត្ត ក្រុង ស្រុក និងឃុំ សង្កាត់	1,263,050.0	1,263,050.0			1,263,050.0			0.0		0
- ការប្រគល់មុខងារអប់រំនិងសុខាភិបាល	880,248.0	880,248.0			880,248.0			0.0		0
- ចំណាយមិនបានគ្រោងទុក	1,618,264.0	1,618,264.0					1,618,264.0	0.0		0
- ការទូទាត់ការខ្ចី	1,477,657.0							1,477,657.0	1,477,657.0	
- គម្រោងវិនិយោគ	3,539,566.0							3,539,566.0		3,539,566.0
- បដិភាគវិនិយោគ	694,575.0							694,575.0		694,575.0
- មូលនិធិទ្រទ្រង់ថវិកា	1,268,280.0							1,268,280.0		1,268,280.0



[Handwritten signature]

ការគ្រប់គ្រងឆ្នាំ២០២២

តារាង "ខ១.១"

ថវិកាថ្នាក់ជាតិ (គម្រោងវិនិយោគផ្ទាល់ផ្នែកហេដ្ឋារចនាសម្ព័ន្ធ
ផ្លូវថ្នល់ ប្រព័ន្ធធារាសាស្ត្រ និងផ្នែកអប់រំ យុវជន និងកីឡា)

ឯកតា:លានរៀល

បរិយាយ	ទឹកប្រាក់
១៦. ក្រសួងអប់រំ យុវជន និងកីឡា	60,000
គម្រោងសាងសង់អគារសិក្សា	40,585
គម្រោងសាងសង់អគារទីចាត់ការ និងបណ្ណាល័យ	1,756
គម្រោងសាងសង់សាលប្រជុំ សាលកីឡា និងសាលពហុបំណង	2,300
គម្រោងសាងសង់អគារអន្តេវាសិកដ្ឋាន និងផ្ទះសំណាក់គ្រូបង្រៀន	5,183.00
គម្រោងមជ្ឈមណ្ឌលសម្រាប់ការអប់រំឌីជីថល និងការអប់រំពីចម្ងាយ	3,330.00
គម្រោងហេដ្ឋារចនាសម្ព័ន្ធគាំទ្រនានា	6,846.00
២០. ក្រសួងអភិវឌ្ឍន៍ជនបទ	150,000
គម្រោងសាងសង់ និងជួសជុលស្ពានឡើងវិញផ្លូវភ្ជាប់ពីផ្លូវជាតិ-ផ្លូវខេត្ត ទៅក្រុង ស្រុក ខណ្ឌ និងផ្លូវភ្ជាប់ពីក្រុង ស្រុក ខណ្ឌ ទៅក្រុង ស្រុក ខណ្ឌ	103,400
គម្រោងសាងសង់ និងជួសជុលស្ពានឡើងវិញផ្លូវភ្ជាប់ពីក្រុង ស្រុក ខណ្ឌ ទៅឃុំ សង្កាត់	38,100
គម្រោងសាងសង់ និងជួសជុលស្ពានឡើងវិញផ្លូវភ្ជាប់ពីឃុំ សង្កាត់ ទៅឃុំ សង្កាត់	8,500
២៥. ក្រសួងសាធារណការ និងដឹកជញ្ជូន	250,000
គម្រោងសាងសង់ និងជួសជុលស្ពានឡើងវិញ ផ្លូវជាតិ ១លេខ ២លេខ	46,400
គម្រោងសាងសង់ និងជួសជុលស្ពានឡើងវិញ ផ្លូវខេត្ត ៣លេខ ៤លេខ	129,100
គម្រោងសាងសង់ និងជួសជុលស្ពានឡើងវិញផ្លូវខេត្ត-ស្រុកផ្សេងៗ	39,500
គម្រោងសាងសង់ និងជួសជុលស្ពានឡើងវិញផ្លូវទឹក ផ្លូវសមុទ្រ និងកំពង់ផែ	15,000.00
គម្រោងសាងសង់ និងជួសជុលស្ពានឡើងវិញប្រព័ន្ធចម្រោះទឹកកខ្វក់ និងប្រព័ន្ធលូ	20,000.00
២៩. ក្រសួងធនធានទឹក និងឧតុនិយម	120,000
គម្រោងស្ពានឡើងវិញប្រព័ន្ធធារាសាស្ត្រ	14,750
គម្រោងពង្រីកសក្តានុពលប្រព័ន្ធធារាសាស្ត្រ	23,900
គម្រោងស្ថាបនាប្រព័ន្ធធារាសាស្ត្រថ្មី	81,350



Am

ការគ្រប់គ្រងឆ្នាំ២០២២

តារាង "ខ២"

ចំណាយថវិការដ្ឋបាលរាជធានី ខេត្ត

ឯកតា:លានរៀល

រដ្ឋបាលរាជធានី ខេត្ត	សរុប ចំណាយ	ឧបត្ថម្ភធន រវាង រដ្ឋបាលថ្នាក់ ក្រោមជាតិ	ចំណាយចរន្ត					ចំណាយមូលធន		
			សរុប ចំណាយ ចរន្ត	ប្រភេទទី១ មធ្យោបាយ និងសេវា	ប្រភេទទី៣ អន្តរាគមន៍ សាធារណៈ	ប្រភេទទី៤ ចំណាយ ផ្សេងៗ	ប្រភេទទី៦ ចំណាយមិន បានគ្រោងទុក	សរុប ចំណាយ មូលធន	ប្រភេទទី១ ការទូទាត់ ការខ្ចី	ប្រភេទទី២ អចលកម្ម
សរុប	2,859,652.0	437,610.0	2,029,014.0	1,481,207.1	438,530.0	383.9	108,893.0	393,028.0	0.0	393,028.0
០១. បន្ទាយមានជ័យ	88,450.4	10,852.0	71,158.4	57,937.2	10,643.2	34.0	2,544.0	6,440.0		6,440.0
០២. បាត់ដំបង	88,569.1	7,330.0	80,839.1	67,753.2	12,039.8	46.1	1,000.0	400.0		400.0
០៣. កំពង់ចាម	84,960.3	5,465.0	73,490.3	58,204.0	13,620.1	15.2	1,651.0	6,005.0		6,005.0
០៤. កំពង់ឆ្នាំង	44,697.6	967.0	40,200.6	34,671.5	4,808.4	8.7	712.0	3,530.0		3,530.0
០៥. កំពង់ស្ពឺ	70,646.1	8,004.0	66,622.1	46,203.7	7,314.4	20.0	1,984.0	7,120.0		7,120.0
០៦. កំពង់ធំ	45,594.2	850.0	40,964.2	34,567.4	5,926.8	8.0	462.0	3,780.0		3,780.0
០៧. កំពត	72,628.4	5,778.0	56,333.4	47,908.0	6,734.9	9.5	1,681.0	10,517.0		10,517.0
០៨. កណ្តាល	154,033.8	22,804.0	121,229.8	98,795.0	19,381.4	11.4	3,042.0	10,000.0		10,000.0
០៩. កោះកុង	36,458.2	694.0	35,764.2	29,838.0	5,340.2	5.0	581.0	0.0		0.0
១០. ក្រចេះ	45,527.1	733.0	43,854.1	38,820.1	4,290.0	10.0	734.0	940.0		940.0
១១. មណ្ឌលគិរី	26,617.2	481.0	24,034.2	20,426.0	3,149.4	20.8	438.0	2,102.0		2,102.0
១២. រាជធានីភ្នំពេញ	1,120,326.4	323,511.0	689,000.4	424,912.0	251,722.2	11.2	12,355.0	107,815.0		107,815.0
១៣. ព្រះវិហារ	31,930.6	358.0	31,572.6	27,201.5	3,989.6	9.5	372.0	0.0		0.0
១៤. ព្រៃវែង	75,772.3	1,224.0	74,053.3	59,340.5	13,735.2	5.6	972.0	495.0		495.0
១៥. ពោធិ៍សាត់	45,720.2	992.0	42,488.2	35,381.5	6,319.2	8.5	779.0	2,240.0		2,240.0
១៦. រតនគិរី	33,918.9	535.0	24,087.9	19,093.9	4,481.0	18.0	495.0	9,296.0		9,296.0
១៧. សៀមរាប	103,502.2	14,437.0	84,205.2	58,858.5	22,365.2	29.5	2,952.0	4,860.0		4,860.0
១៨. ព្រះសីហនុ	107,763.8	26,243.0	80,106.8	72,982.0	5,027.8	4.0	2,093.0	1,414.0		1,414.0
១៩. ស្ទឹងត្រែង	32,092.8	288.0	31,395.8	27,429.2	3,610.6	29.0	327.0	409.0		409.0
២០. ស្វាយរៀង	54,425.1	1,579.0	51,011.1	42,619.9	7,335.2	18.0	1,038.0	1,835.0		1,835.0
២១. តាកែវ	74,834.8	1,315.0	69,163.8	59,560.9	8,576.0	19.9	1,007.0	4,356.0		4,356.0
២២. ឧត្តរមានជ័យ	34,893.7	548.0	34,345.7	28,069.5	5,832.2	9.0	435.0	0.0		0.0
២៣. កែប	20,945.0	580.0	11,516.0	9,796.0	1,260.0	6.0	454.0	8,849.0		8,849.0
២៤. ប៉ៃលិន	25,237.6	462.0	24,775.6	22,006.8	2,361.8	15.0	392.0	0.0		0.0
២៥. ខេត្តត្បូងឃ្មុំ	71,447.2	1,580.0	68,592.2	58,830.8	8,665.4	12.0	1,084.0	1,275.0		1,275.0
៩៩. ឧបត្ថម្ភធនពីមូលនិធិរដ្ឋបាលថ្នាក់ក្រោមជាតិ	268,659.0		69,309.0				69,309.0	199,350.0		199,350.0



(Handwritten mark)

ការគ្រប់គ្រងឆ្នាំ២០២២

តារាង "គ១"

ចំណាយមូលធនដោយហិរញ្ញប្បទានក្រៅប្រទេស

ឯកតា: លានរៀល

ឈ្មោះគម្រោង	តម្លៃ គម្រោង	កម្រិតទុនវិនិយោគបែកតាមឆ្នាំ			
		ឆ្នាំ២០២២	ឆ្នាំ២០២៣	ឆ្នាំ២០២៤	សរុប៣ឆ្នាំ
សរុបរួម	98,364,111	8,279,183	6,142,840	5,903,461	20,325,484
គម្រោងមានហិរញ្ញប្បទាន (គម្រោងវិនិយោគជាទុន)	43,919,593	5,539,518	3,872,660	3,788,011	13,200,189
គម្រោងមិនទាន់មានហិរញ្ញប្បទាន (គម្រោងវិនិយោគជាទុន)	54,444,518	2,739,665	2,270,180	2,115,450	7,125,295
រដ្ឋសភា	101,625	26,517	19,447		45,964
គម្រោងមានហិរញ្ញប្បទាន (គម្រោងវិនិយោគជាទុន)	101,625	26,517	19,447		45,964
គម្រោងសាងសង់អគាររដ្ឋបាលរដ្ឋសភា	101,625	26,517	19,447		45,964
ទីស្តីការគណៈរដ្ឋមន្ត្រី	1,765,194	186,076	102,201	152,029	440,306
គម្រោងមានហិរញ្ញប្បទាន (គម្រោងវិនិយោគជាទុន)	805,854	91,086	74,918	118,678	284,683
គម្រោងបោសសម្អាតមីន និងសំណល់ជាតិផ្ទះពីសង្គ្រាម	652,595	81,725	74,918	118,678	275,322
គម្រោងវិនិយោគផ្នែកហេដ្ឋារចនាសម្ព័ន្ធ	153,259	9,361			9,361
គម្រោងមិនទាន់មានហិរញ្ញប្បទាន (គម្រោងវិនិយោគជាទុន)	959,340	94,990	27,283	33,351	155,623
គម្រោងសាងសង់អាកាសយានដ្ឋានព្រះវិហារថ្មី (សម្រាប់ទីតាំងថ្មី-កម្រិត៣C)	182,925	6,231	5,748	7,170	19,149
គម្រោងសាងសង់អាកាសយានដ្ឋានរតនគិរីថ្មី (កម្រិត៣C)	219,510	5,428	4,678	6,556	16,662
គម្រោងការសាងសង់មជ្ឈមណ្ឌលឧតុនិយមអាកាសចរស៊ីវិលកម្ពុជា	109,755	70,831	5,643	6,877	83,351
គម្រោងស្ដារនិងកែលម្អអាកាសយានដ្ឋានបាក់ដំបង (កម្រិត៣C)	182,925	6,232	5,748	7,170	19,150
គម្រោងស្ដារនិងកែលម្អអាកាសយានដ្ឋានស្ទឹងត្រែង (កម្រិត៤C)	264,225	6,267	5,466	5,579	17,311
ក្រសួងមហាផ្ទៃ	1,606,748	340,817	189,678	124,780	655,274
គម្រោងមានហិរញ្ញប្បទាន (គម្រោងវិនិយោគជាទុន)	474,479	62,373	6,169	13,056	81,598
គម្រោងលើកកម្ពស់ជីវភាពប្រជាជនក្រីក្រ និងជនងាយរងគ្រោះនៅខេត្តសៀមរាបនិង រាជធានីភ្នំពេញ	81,300	5,303			5,303
គម្រោងបែងចែកដីដើម្បីសង្គមកិច្ច និងការអភិវឌ្ឍសេដ្ឋកិច្ច ជំហានទី២	109,186	796			796
កម្មវិធីកំណែទម្រង់វិមជ្ឈការសេវាសាធារណៈនិងហិរញ្ញវត្ថុ ជំហានទី២ អនុកម្មវិធីទី១	45,609	2,975	5,455	12,962	21,392
គម្រោងសមាហរណកម្មគណនេយ្យភាពទៅក្នុងប្រព័ន្ធរដ្ឋបាលថ្នាក់ជាតិនិងថ្នាក់ក្រោមជាតិ	6,992	1,079	714	94	1,888
គម្រោងអភិវឌ្ឍន៍ខ្នាតតូចនិងកាត់បន្ថយភាពក្រីក្រជុំវិញបឹងទន្លេសាប	231,392	52,219			52,219
គម្រោងមិនទាន់មានហិរញ្ញប្បទាន (គម្រោងវិនិយោគជាទុន)	1,132,270	278,444	183,509	111,724	573,677
គម្រោងអភិវឌ្ឍន៍ហេដ្ឋារចនាសម្ព័ន្ធរប្រព័ន្ធសម្រាប់ការគ្រប់គ្រងរដ្ឋបាល	548,640	120,962	65,308	71,618	257,888
គម្រោងអភិវឌ្ឍន៍ហេដ្ឋារចនាសម្ព័ន្ធរប្រព័ន្ធសម្រាប់ការគ្រប់គ្រងអន្តោប្រវេសន៍	48,897	29,046	3,483	2,511	35,040
គម្រោងអភិវឌ្ឍន៍ហេដ្ឋារចនាសម្ព័ន្ធរប្រព័ន្ធសម្រាប់ការបណ្តុះបណ្តាល	151,698	28,766	13,018	9,280	51,064
គម្រោងអភិវឌ្ឍន៍ហេដ្ឋារចនាសម្ព័ន្ធរប្រព័ន្ធសម្រាប់អង្គភាពការពារព្រំដែននិងបេតិកភណ្ឌ	150,459	47,823	34,623	16,437	98,883
គម្រោងអភិវឌ្ឍន៍ហេដ្ឋារចនាសម្ព័ន្ធរប្រព័ន្ធសម្រាប់ការគ្រប់គ្រងអត្តសញ្ញាណកម្ម	8,943	8,976			8,976
គម្រោងទិញឧបករណ៍សម្ភារនិងរថយន្តពន្ធដារអគ្គិភ័យ	95,797	20,703	11,783	2,543	35,030
គម្រោងសាងសង់អគារពន្ធនាគារ	116,052	12,314	54,731	8,901	75,947
គម្រោងសាងសង់រោងចក្រការពិសេសប្រឆាំងរោគកម្ម	2,951	987	582	434	1,983
គម្រោងទិញមធ្យោបាយធ្វើដំណើរ និងដឹកជញ្ជូន	8,833	8,866			8,866
ក្រសួងធនាគារ និងហិរញ្ញវត្ថុ	36,585	12,240	6,967	5,381	24,588
គម្រោងមិនទាន់មានហិរញ្ញប្បទាន (គម្រោងវិនិយោគជាទុន)	36,585	12,240	6,967	5,381	24,588
គម្រោងសាងសង់អគារទូរគមនាគមន៍ជាតិអធិការកិច្ចនិងមន្ទីរទំនាក់ទំនងជាមួយរដ្ឋសភា ព្រឹទ្ធសភា និង អធិការកិច្ចអន្តរជាតិ	36,585	12,240	6,967	5,381	24,588
ក្រសួងកសិកម្ម រុក្ខាប្រមាញ់ និងនេសាទ	81,300	13,259	12,154		25,413
គម្រោងមានហិរញ្ញប្បទាន (គម្រោងវិនិយោគជាទុន)	81,300	13,259	12,154		25,413
គម្រោងប្រព័ន្ធរដ្ឋបាលសាធារណៈ និងហិរញ្ញវត្ថុ ជំហានទី១ អនុកម្មវិធីទី២	81,300	13,259	12,154		25,413
ក្រសួងសុខាភិបាល និងការងារសង្គម	544,141	29,964	26,740	42,358	99,062
គម្រោងមានហិរញ្ញប្បទាន (គម្រោងវិនិយោគជាទុន)	544,141	29,964	26,740	42,358	99,062



ការគ្រប់គ្រងឆ្នាំ២០២២

តារាង "ក១"

ចំណាយមូលធនដោយហិរញ្ញប្បទានក្រៅប្រទេស

ឯកតា: លានរៀល

ឈ្មោះគម្រោង	តម្លៃ គម្រោង	កម្រិតទុនវិនិយោគបែកតាមឆ្នាំ			
		ឆ្នាំ២០២២	ឆ្នាំ២០២៣	ឆ្នាំ២០២៤	សរុប៣ឆ្នាំ
គម្រោងបែងចែកដីដើម្បីសង្គមកិច្ច និងការអភិវឌ្ឍសេដ្ឋកិច្ច ជំហានទី៣	434,955	29,169	26,740	42,358	98,267
គម្រោងបែងចែកដីដើម្បីសង្គមកិច្ច និងការអភិវឌ្ឍសេដ្ឋកិច្ច ជំហានទី២	109,186	796			796
ក្រសួងសេដ្ឋកិច្ច	2,557,218	49,039	23,299	21,577	93,915
គម្រោងមិនទាន់មានហិរញ្ញប្បទាន (គម្រោងវិនិយោគជាទុន)	2,557,218	49,039	23,299	21,577	93,915
គម្រោងបំពាក់ឧបករណ៍ថ្មីសម្រាប់រោងចក្រ	35,772	11,832	6,735	5,381	23,948
គម្រោងសាងសង់ស្ថានីយផ្សារទូរទស្សន៍វិទ្យុជាតិ ខេត្តចំនួន០៩	26,423	8,568	4,877	4,125	17,570
គម្រោងសាងសង់អគារ និងបំពាក់ឧបករណ៍ថ្មីនៅស្ថានីយវិទ្យុកណ្តាលស្ទឹងនិងបំពាក់ឧបករណ៍សូនីយោថតផ្សាយ	21,935	7,752	4,412	2,863	15,027
គម្រោងគាំទ្រអនុវត្តអភិវឌ្ឍន៍ប្រព័ន្ធផ្សព្វផ្សាយនៃព្រះរាជាណាចក្រកម្ពុជា	2,439,000	4,080	2,322	5,381	11,783
គម្រោងគ្រប់គ្រងបែបឌីជីថលនៃប្រព័ន្ធផ្សព្វផ្សាយជាតិ	19,919	6,663	3,792	2,931	13,386
គម្រោងបង្កើនសមត្ថភាពសារព័ត៌មាននៃទីភ្នាក់ងារសារព័ត៌មានកម្ពុជា	6,098	2,040	1,161	897	4,098
គម្រោងទិញរបាយការណ៍ទស្សន៍ថតផ្សាយចល័ត (ផ្សាយផ្ទាល់)	8,073	8,103			8,103
ក្រសួងសុខាភិបាល	5,682,624	1,279,948	738,201	704,978	2,723,128
គម្រោងមានហិរញ្ញប្បទាន (គម្រោងវិនិយោគជាទុន)	3,836,427	703,222	444,412	510,306	1,657,939
គម្រោងអាហារូបត្ថម្ភនៅកម្ពុជា	215,445	21,621	19,820	15,698	57,139
គម្រោងសាងសង់អគារវេជ្ជសាស្ត្រមិត្តភាពកម្ពុជា ចិន	329,473	22,524			22,524
គម្រោងសម្របសម្រួលនិងកែលម្អគុណភាពសេវាសុខាភិបាល	708,123	102,427			102,427
គម្រោងប្រយុទ្ធនឹងជំងឺគ្រុនចាញ់ និងជំហានឆ្ពោះទៅរកការក្រោមលុបបំបាត់ជំងឺគ្រុនចាញ់ក្នុងប្រទេសកម្ពុជា	408,593	102,966	92,546	73,515	269,027
គម្រោងកម្លាំងរោគរាប និងហង់សិន	487,800	82,573	80,478	138,955	302,006
គម្រោងប្រយុទ្ធនឹងជំងឺអេដស៍ និងរាប នៅកម្ពុជា ឆ្នាំ២០២១-២០២៣	347,300	76,796	42,497		119,293
គម្រោងពង្រឹងប្រព័ន្ធសុខាភិបាល	73,406	13,895	12,738		26,633
គម្រោងបង្កើតមន្ទីរពេទ្យសកលវិទ្យាល័យវិទ្យាសាស្ត្រសុខាភិបាល	270,611	102,281	34,032	53,910	190,224
គម្រោងពង្រឹងសមត្ថភាពមន្ទីរពិសោធន៍ត្រួតពិនិត្យគុណភាពឱសថ	22,921	3,891	4,238	7,195	15,324
គម្រោងពង្រឹងប្រព័ន្ធគ្រប់គ្រងប្រើប្រាស់សម្រាប់មន្ត្រីសុខាភិបាល	67,073	2,864	3,792	9,242	15,898
គម្រោងទប់ស្កាត់និងបង្ការជំងឺឆ្លងក្នុងមហាអនុតំបន់មេគង្គ (ហិរញ្ញប្បទានបន្ថែម)	121,950	13,259	24,309	38,507	76,075
គម្រោងឆ្លើយតបបន្ទាន់និងការរីករាលដាលជំងឺកូវីដ-១៩នៅកម្ពុជា	101,625	10,607			10,607
គម្រោងគាំទ្របន្ទាន់ការចាក់វ៉ាក់សាំងបង្ការជំងឺកូវីដ-១៩	589,425	132,586	121,543	173,283	427,413
គម្រោងបង្ការ និងទប់ស្កាត់ជំងឺឆ្លងក្នុងមហាអនុតំបន់មេគង្គ	92,682	14,932	8,418		23,350
គម្រោងមិនទាន់មានហិរញ្ញប្បទាន (គម្រោងវិនិយោគជាទុន)	1,846,197	576,727	293,789	194,672	1,065,188
គម្រោងនាយកដ្ឋានប្រយុទ្ធនឹងជំងឺឆ្លង	66,260	8,160	9,289	18,474	35,923
កម្មវិធីប្រយុទ្ធនឹងជំងឺគ្រុនឈាម	4,919	1,428	929	825	3,182
គម្រោងអភិវឌ្ឍន៍ការថែទាំសុខភាពជំងឺវិញាត	26,016	8,160	4,645	4,305	17,109
គម្រោងព្រំដែនសុខភាពនៃតំបន់សេដ្ឋកិច្ចពិសេសក្នុងមហាអនុតំបន់មេគង្គ	106,097		6,061	9,362	15,424
គម្រោងផ្គត់ផ្គង់សម្ភារៈបរិក្ខារពេទ្យ	1,106,789	408,013	232,226	129,627	769,866
គម្រោងធ្វើឱ្យស្មើរឡើងនៃមន្ទីរពេទ្យបង្អែកដែលមានស្រាប់ចំនួន១៤និងសាងសង់មណ្ឌលសុខភាពចំនួន៤០០	267,827	20,401	1,161	1,589	23,151
គម្រោងជំនួយប្រយុទ្ធនឹងជំងឺគ្រុនចាញ់	268,290	130,564	39,478	30,491	200,533
ក្រសួងសេដ្ឋកិច្ច និងហិរញ្ញវត្ថុ	6,723,534	1,009,892	823,824	797,278	2,630,994
គម្រោងមិនទាន់មានហិរញ្ញប្បទាន (គម្រោងវិនិយោគជាទុន)	5,287,122	761,817	441,595	587,557	1,790,969
គម្រោងបង្កើនសមត្ថភាពថែទាំសុខភាពសម្រាប់ការផ្គត់ផ្គង់ថ្នាំប្រឆាំងជំងឺឆ្លង	155,185	30,370	27,840	58,802	117,012
គម្រោងបង្កើនសមត្ថភាពថែទាំសុខភាពសម្រាប់ការផ្គត់ផ្គង់ថ្នាំប្រឆាំងជំងឺឆ្លង	139,608	976			976



Handwritten signature

ការគ្រប់គ្រងឆ្នាំ២០២២

តារាង "គ១"

ចំណាយមូលធនដោយហិរញ្ញប្បទានក្រៅប្រទេស

ឯកតា: លានរៀល

ឈ្មោះគម្រោង	តម្លៃ គម្រោង	កម្រិតទុនវិនិយោគបែកតាមឆ្នាំ			
		ឆ្នាំ២០២២	ឆ្នាំ២០២៣	ឆ្នាំ២០២៤	សរុប៣ឆ្នាំ
គម្រោងពង្រីកប្រព័ន្ធបណ្តាញបញ្ជូននិងបណ្តាញចែកចាយក្នុងរាជធានីភ្នំពេញ ជំហានទី២ (ផ្នែកទី២)	337,167	131,966			131,966
គម្រោងពង្រីកបណ្តាញអគ្គិសនីភ្នំពេញបន្ថែមជនបទ ជំហានទី៧	334,413	62,172			62,172
គម្រោងពង្រីកបណ្តាញអគ្គិសនីភ្នំពេញបន្ថែមជនបទ ជំហានទី៨	333,955	87,139	59,911	94,906	241,957
គម្រោងទំនើបកម្មទៅលើខ្សែបណ្តាញជាតិបញ្ជូននិងខ្សែបណ្តាញបញ្ជូនរង	141,122	36,823	33,756		70,579
គម្រោងពង្រឹងប្រព័ន្ធបណ្តាញជាតិ	546,743	74,455	97,388	154,272	326,115
គម្រោងស្ថានីយផលិតអគ្គិសនីដើរដោយពន្លឺព្រះអាទិត្យ	87,967	28,692			28,692
គម្រោងខ្សែបញ្ជូនអគ្គិសនីតង់ស្យុងខ្ពស់ ៥០០ គីឡូវ៉ុល ជាផ្ទៀងផ្ទាត់សម្រាប់បណ្តាញជាតិ និងតភ្ជាប់អនុតំបន់(ពីខេត្តស្ទឹងត្រែងទៅព្រំដែនឡាវ និងនៅរាជធានីភ្នំពេញ)	479,215	50,408	46,209		96,617
គម្រោងពង្រីកសមត្ថភាពផ្គត់ផ្គង់របស់ប្រព័ន្ធអគ្គិសនី ជំហានទី១	753,374	98,290	90,104	142,733	331,126
គម្រោងពង្រីកសមត្ថភាពផ្គត់ផ្គង់របស់ប្រព័ន្ធអគ្គិសនី ជំហានទី២	722,287	94,234	86,386	136,843	317,463
គម្រោងសាងសង់ខ្សែបញ្ជូនអគ្គិសនីតង់ស្យុងខ្ពស់ ២៣០ គីឡូវ៉ុល ជំហានទី២ ដំណាក់កាលទី១	499,995	13,259			13,259
គម្រោងសាងសង់ខ្សែបញ្ជូនអគ្គិសនីតង់ស្យុងខ្ពស់ ២៣០ គីឡូវ៉ុល ជំហានទី២ ដំណាក់កាលទី២	756,090	53,034			53,034
គម្រោងមិនទាន់មានហិរញ្ញប្បទាន (គម្រោងវិនិយោគជាទុន)	1,436,412	248,075	382,229	209,721	840,026
គម្រោងសាងសង់ខ្សែបញ្ជូន៥០០គីឡូវ៉ុលតភ្ជាប់ខាងកើតភ្នំពេញទៅស្ទឹងនិងការពង្រីក បណ្តាញអគ្គិសនីភ្នំពេញបន្ថែមជនបទ	487,800	101,157	115,150	88,934	305,241
គម្រោងពង្រឹងសមត្ថភាពប្រព័ន្ធបណ្តាញបញ្ជូនអគ្គិសនីនៅខេត្តព្រះសីហនុ	257,562	77,556	44,142	45,457	167,156
គម្រោងពង្រឹងប្រព័ន្ធបណ្តាញជាតិ ជំហានទី២	203,250	40,801	46,445	35,871	123,118
គម្រោងពង្រីកប្រព័ន្ធបណ្តាញបញ្ជូននិងបណ្តាញចែកចាយក្នុងរាជធានីភ្នំពេញ ជំហានទី២ (ផ្នែកទី៣)	284,550	28,561	130,047	12,555	171,163
គម្រោងពង្រីកបណ្តាញអគ្គិសនីភ្នំពេញបន្ថែមជនបទ ជំហានទី៩	203,250		46,445	26,904	73,349
ក្រសួងពាណិជ្ជកម្ម	1,905,685	174,037	125,443	14,323	313,803
គម្រោងមានហិរញ្ញប្បទាន (គម្រោងវិនិយោគជាទុន)	1,553,342	145,844	109,389		255,234
គម្រោងជំរុញផលិតកម្មស្រូវ និងការនាំចេញអង្ករ	1,300,800	106,069	97,235		203,303
គម្រោងជំរុញទីផ្សារសម្រាប់កសិកម្មឆ្នាំក្រចក	252,542	39,776	12,154		51,930
គម្រោងមិនទាន់មានហិរញ្ញប្បទាន (គម្រោងវិនិយោគជាទុន)	352,343	28,192	16,054	14,323	58,569
គម្រោងសាងសង់មជ្ឈមណ្ឌលសន្និសីទ និងពិពណ៌កម្ពុជា	240,445	6,732	5,225	5,829	17,786
គម្រោងបង្កើតមជ្ឈមណ្ឌលព័ត៌មានពាណិជ្ជកម្មកម្ពុជា	11,623	2,916	2,324	2,051	7,292
គម្រោងពង្រឹងសមត្ថភាពមន្ទីរពិសោធន៍ធ្វើតេស្តគ្រូតពិនិត្យគុណភាពផលិតផល	26,211	2,631	2,246	1,735	6,612
គម្រោងពង្រីកបន្ថែមហេដ្ឋារចនាសម្ព័ន្ធរបស់វិទ្យាស្ថានបណ្តុះបណ្តាលពាណិជ្ជកម្ម និងស្រាវជ្រាវ	60,772	7,752	4,703	3,632	16,087
គម្រោងលើកកម្ពស់ប្រព័ន្ធអ៊ីនធឺណិត និងខ្សែច្រកម៉ាស៊ីនកិនកែច្នៃអង្ករកម្ពុជា ១៤គោន/ម៉ោង	13,293	8,160	1,556	1,076	10,792
ក្រសួងអប់រំ យុវជន និងកីឡា	1,767,634	147,403	87,128	167,675	402,206
គម្រោងមានហិរញ្ញប្បទាន (គម្រោងវិនិយោគជាទុន)	1,767,634	147,403	87,128	167,675	402,206
គម្រោងពង្រឹងប្រព័ន្ធបណ្តាញអគ្គិសនីសម្រាប់បរិក្ខារសាលារៀន	240,851	39,776			39,776
គម្រោងពង្រឹងប្រព័ន្ធបណ្តាញអគ្គិសនីសម្រាប់សាលានិងវិស័យឧស្សាហកម្មនៅកម្ពុជា	32,154	3,765	5,591		9,356
គម្រោងបង្កើតបណ្តាញអគ្គិសនីធនធានមនុស្ស ២០១៧-២០២៣	13,151	1,414	1,296	2,053	4,763
គម្រោងពង្រឹងសមត្ថភាពបណ្តាញអគ្គិសនីនៅរាជធានីភ្នំពេញនិងខេត្តបាត់ដំបង	152,629	17,674			17,674
គម្រោងអភិវឌ្ឍន៍វិទ្យាស្ថានបណ្តុះបណ្តាលមជ្ឈមណ្ឌលសិក្សាទុតិយភូមិ ជំហានទី២	217,478	27,082	10,534	8,225	45,841
គម្រោងសាងសង់បណ្តាញអគ្គិសនីសម្រាប់សិក្សា	166,259	1,326			1,326



ការគ្រប់គ្រងឆ្នាំ២០២២

តារាង "គ១"

ចំណាយមូលធនដោយហិរញ្ញប្បទានក្រៅប្រទេស

ឯកតា:លានរៀល

ឈ្មោះគម្រោង	តម្លៃ គម្រោង	កម្រិតទុនវិនិយោគបែកតាមឆ្នាំ			
		ឆ្នាំ២០២២	ឆ្នាំ២០២៣	ឆ្នាំ២០២៤	សរុប៣ឆ្នាំ
គម្រោងកែលម្អការអប់រំនៅឧត្តមសិក្សា	376,013	27,198	21,090	11,068	59,356
គម្រោងកែលម្អការអប់រំទូទៅ	243,900	15,910	24,309	69,313	109,532
គម្រោងអភិវឌ្ឍន៍វិស័យវិទ្យាសាស្ត្រ និងបច្ចេកវិទ្យានៅមជ្ឈមណ្ឌលសិក្សាទុតិយភូមិ	325,200	13,259	24,309	77,015	114,582
ក្រសួងកសិកម្ម រុក្ខាប្រមាញ់ និងនេសាទ	4,886,225	396,322	265,016	276,058	937,397
គម្រោងមានហិរញ្ញប្បទាន (គម្រោងវិនិយោគជាទូទៅ)	1,949,464	170,469	117,136	154,932	442,537
កម្មវិធីផ្សព្វផ្សាយបច្ចេកទេសកសិកម្មថ្មីដែលជំនួយការប្រែប្រួលអាកាសធាតុ	273,493	4,450			4,450
កម្មវិធីជំរុញផលិតកម្មស្រូវនិងការនៅចេញអង្ករ (ហិរញ្ញប្បទានបន្ថែម)	15,447	5,303	4,376		9,679
គម្រោងពិពិធកម្មវិស័យកសិកម្មកម្ពុជា	413,289	15,111	12,437	19,702	47,251
គម្រោងកាត់បន្ថយភាពក្រីក្រ និងអភិវឌ្ឍន៍កសិកម្មឌីជីថលនៅតំបន់ទន្លេសាប ជំហានទី២	32,350	7,010	1,462		8,472
កម្មវិធីជំរុញកំណើនវិស័យផលិតផលប្រកបដោយចីរភាព និងបរិយាប័ន្ន ផ្នែកនេសាទ	123,022	17,371	11,442		28,814
គម្រោងគ្រប់គ្រងធនធានទឹកចម្រុះទន្លេមេគង្គ	65,040	2,652			2,652
គម្រោងខ្សែច្រវាក់ផលិតកម្មប្រកបដោយភាគៈបរិស្ថាន	573,332	91,773	36,098	11,552	139,423
គម្រោងសាងសង់ឡដីឧស្ម័ន ១៥០០ឡ	6,098	1,326	1,215	1,925	4,467
គម្រោងប្រកួតប្រជែងខ្សែច្រវាក់តម្លៃនិងលើកកម្ពស់សុវត្ថិភាពកសិកម្ម	447,394	25,472	50,105	121,753	197,330
គម្រោងមិនទាន់មានហិរញ្ញប្បទាន (គម្រោងវិនិយោគជាទូទៅ)	2,936,761	225,853	147,880	121,126	494,859
គម្រោងកែលម្អហេដ្ឋារចនាសម្ព័ន្ធស្រាវជ្រាវវិទ្យាសាស្ត្រជាតិកសិកម្ម កំពង់ចាម	5,488	1,428	1,161	897	3,486
គម្រោងកសាងប្រព័ន្ធស្រោចស្រពខ្នាតតូច	73,170	4,080	2,322	5,381	11,783
គម្រោងកំណត់តំបន់ដាំដុះ	44,715	19,177	14,630		33,807
គម្រោងអភិវឌ្ឍន៍ធនធានផលិតផលនៅភាគខាងជើងនៃប្រទេសកម្ពុជា និងទំនើបការប្រកប នីយកម្មផ្តិតនិងច្រវាក់បង្កកនៅទន្លេសាបនិងទន្លេមេគង្គលើ	154,470	4,080	2,322	1,794	8,196
គម្រោងកែលម្អហេដ្ឋារចនាសម្ព័ន្ធស្រាវជ្រាវផ្នែកសាកលវិទ្យាល័យនៅស្ថានីយកោះកេរ្តិ៍សម្រាប់ដំណាំស្បៀង និងដំណាំឈើហូបផ្លែចម្រុះនៅតំបន់ខ្ពង់រាប	40,650	4,590	2,322	3,363	10,275
គម្រោងបង្កើតមជ្ឈមណ្ឌលគ្រប់គ្រងទិន្នន័យសម្រាប់កសិកម្មវ័យឆ្នាត	7,845	2,485	562	434	3,481
គម្រោងសាងសង់បណ្ណាល័យមេគង្គនិងអគារបច្ចេកវិទ្យាព័ត៌មាន	20,325	5,035	5,659	2,384	13,078
គម្រោងសុខភាពសត្វឆ្កែដែលក្នុងតំបន់មហាអន្តតំបន់ទន្លេមេគង្គ និងការជំរុញខ្សែច្រវាក់ ផលិតកម្មតម្លៃ	325,200		18,578	28,697	47,275
គម្រោងបង្កើតមជ្ឈមណ្ឌលបណ្តុះបណ្តាលគ្រូបង្ហាត់កសិកម្ម	20,325	8,160	4,645	1,794	14,598
គម្រោងអភិវឌ្ឍន៍ចម្ការឈើ និងរុក្ខវប្បកម្ម	62,285	5,766	2,494	3,291	11,552
កម្មវិធីជំរុញខ្សែច្រវាក់ផលិតកម្មស្រូវក្រអូប	60,975	4,733	3,298	2,547	10,577
គម្រោងកែលម្អសេវាទឹកដោយផលិតកម្មសត្វ គុណភាពចំណីសត្វ ការបង្កើតមជ្ឈមណ្ឌល សិប្បនិម្មិតគោទឹកដោះគោ និងមន្ទីរពិសោធន៍ចំណីសត្វ	43,699	7,030	3,416	2,791	13,237
គម្រោងធ្វើឱ្យប្រសើរឡើងខ្សែច្រវាក់តម្លៃកែច្នៃកសិចំណីអាហារប្រកបដោយចីរភាព	434,142	7,039	4,006	2,193	13,238
កម្មវិធីជំរុញខ្សែច្រវាក់តម្លៃដំណាំឧស្សាហកម្មសំខាន់ៗ	145,730	4,080	2,787	2,959	9,826
គម្រោងកែលម្អការចិញ្ចឹមសត្វ លើកកម្ពស់សុខភាពសត្វ និងសុខភាពសាធារណៈ បសុព្យាបាល	42,721	4,926	4,189	2,687	11,802
គម្រោងលើកកម្ពស់ និងអភិវឌ្ឍន៍មន្ទីរពិសោធន៍ផលិតផលកសិកម្ម និងចំណីអាហារកម្ពុជា	22,805	7,843	4,431	3,192	15,466
គម្រោងជំរុញការអភិវឌ្ឍន៍វប្បកម្ម	12,195	4,080	2,322	1,794	8,196
គម្រោងជំរុញគ្រប់គ្រងធនធានទឹកដោយប្រើប្រាស់បច្ចេកវិទ្យា	42,683	6,120	3,483	2,690	12,294
គម្រោងជំរុញវិស័យសាងសង់ស្ថាប័នសិប្បកម្ម	40,650	4,080	2,322	5,381	11,783
គម្រោងជំរុញវិស័យសាកលវិទ្យាល័យកម្មវិធីកសិកម្ម (ខ្ពង់ទី២)	6,504	3,672	1,626		5,298
គម្រោងជំរុញវិស័យសាកលវិទ្យាល័យកម្មវិធីកសិកម្ម	4,065	2,652	813		3,465



ការគ្រប់គ្រងឆ្នាំ២០២២

តារាង "គ១"

ចំណាយមូលធនដោយហិរញ្ញប្បទានក្រៅប្រទេស

ឯកតា:លានរៀល

ឈ្មោះគម្រោង	តម្លៃ គម្រោង	កម្រិតទុនវិនិយោគបែកតាមឆ្នាំ			
		ឆ្នាំ២០២២	ឆ្នាំ២០២៣	ឆ្នាំ២០២៤	សរុប៣ឆ្នាំ
គម្រោងទេសចរណ៍ធម្មជាតិសម្រាប់ផលប្រយោជន៍សហគមន៍	15,528	5,957	2,833	2,045	10,835
កម្មវិធីជំរុញខ្សែច្រវាក់ផលិតកម្មដំណាំសាកលវប្បកម្ម	145,527	6,406	3,878	2,798	13,082
គម្រោងអភិវឌ្ឍន៍កៅស៊ូគ្រួសារនៅកម្ពុជា	66,260	4,042	3,639	2,886	10,568
គម្រោងសាងសង់សារមន្ទីរត្រីសម្រាប់ប្រភេទត្រីប្រទេសកម្ពុជានៅសាកលវិទ្យាល័យ ភូមិន្ទកសិកម្ម	1,687	592	325	233	1,150
គម្រោងស្វែងរកទីផ្សារ និងការគ្រប់គ្រងទិន្នន័យផលិតផលកសិកម្មនៅកម្ពុជាដើម្បីជំរុញ កសិករណាដ្ឋកម្ម	40,650	5,304	3,019	2,511	10,834
គម្រោងបង្កើតច្រកចេញចូលតែមួយលើប្រព័ន្ធជ្រាបបន្តផលិតផលកសិកម្ម កសិ-ឧស្សាហកម្មនៅកម្ពុជា	13,577	4,651	2,554	1,973	9,179
គម្រោងបង្កើតការិយាល័យនៅក្នុងខេត្តចំនួន ១៩ និងការគ្រប់គ្រងការកៅស៊ូតាមរយៈប្រព័ន្ធព័ត៌មាន ភូមិសាស្ត្រ	12,195	10,241	776	280	11,297
គម្រោងធ្វើឱ្យប្រសើរឡើងនូវសេវាកម្មហេដ្ឋារចនាសម្ព័ន្ធ និងផលិតផលកសិកម្មក្នុង ព្រះរាជាណាចក្រកម្ពុជា	60,975	7,344	6,038	4,663	18,045
គម្រោងជំរុញផលិតកម្មស្បែក ជំហានទី២	172,506	4,175	3,964	3,420	11,559
គម្រោងគ្រប់គ្រង និងពង្រឹងសហគមន៍នេសាទ	12,195	4,080	2,322	1,794	8,196
គម្រោងសម្របសម្រួល និងគាំទ្រក្នុងការបង្កើត និងដំណើរការតំបន់កសិ-ឧស្សាហកម្ម	45,122	7,324	3,839	2,983	14,145
គម្រោងសម្របសម្រួលបង្កើត និងអភិវឌ្ឍន៍តំបន់កសិ-ឧស្សាហកម្មក្នុងប្រទេសកម្ពុជា	406,500	4,223	3,332	1,847	9,403
គម្រោងបង្កើតមូលដ្ឋានស្រាវជ្រាវព្រៃឈើ	12,195	4,590	2,236	1,636	8,462
គម្រោងបង្កើតមណ្ឌលកែច្នៃកៅស៊ូរួមសម្រាប់ជាមជ្ឈមណ្ឌលបណ្តុះបណ្តាល និងបង្ហាញ ដល់កសិករកៅស៊ូគ្រួសារ	5,484	1,929	925	857	3,711
គម្រោងពង្រីកសហគមន៍កសិកម្ម និងអភិវឌ្ឍន៍ទៅជាសហគ្រាសសេដ្ឋកិច្ចជនបទ	19,512	6,814	3,878	2,619	13,311
គម្រោងជំរុញទីផ្សារ និងគ្រប់គ្រងទិន្នន័យផលិតផលកសិកម្មនៅកម្ពុជាដើម្បីជំរុញ កសិ-ករណាដ្ឋកម្ម	40,650	6,936	2,671	2,063	11,669
គម្រោងការពារ និងអភិរក្សធនធានផលជល	18,293	2,194	1,231	960	4,385
គម្រោងលើកកម្ពស់គុណភាព សុវត្ថិភាព និងស្ថាភាពសញ្ញាផលិតផលកសិកម្ម ដើម្បីជំរុញ កសិ-ករណាដ្ឋកម្មនៅកម្ពុជា	25,813	9,180	2,903	2,242	14,325
គម្រោងលើកកម្ពស់គុណភាពសុវត្ថិភាពផលិតផលកសិកម្ម តាមរយៈការអនុវត្តបច្ចេកទេសវិទ្យាសាស្ត្រ ប្រមូលផលនៃផលិតផលកសិកម្ម	65,040	7,344	4,180	2,511	14,035
គម្រោងពង្រឹងការផ្សារភ្ជាប់ខ្សែច្រវាក់ផ្គត់ផ្គង់ផ្លែឈើ បន្លែ	6,494	2,737	977	908	4,622
គម្រោងសាងសង់ហេដ្ឋារចនាសម្ព័ន្ធវិទ្យាស្ថានស្រាវជ្រាវ និងអភិវឌ្ឍន៍ផលជលសមុទ្រ	36,585	4,080	2,322	3,587	9,990
គម្រោងកសាងនិងពង្រឹងសមត្ថភាពកសិដ្ឋាន ស្ថានីយ និងមណ្ឌលអភិវឌ្ឍន៍ក្រោមឱវាទឱ្យក្លាយជា មជ្ឈមណ្ឌលឧត្តមភាព	103,332	4,651	2,647	2,045	9,343
ក្រសួងចរាចរណ៍ និងហិរញ្ញវត្ថុ	129,521	28,555	19,575	14,647	62,778
គម្រោងមានហិរញ្ញប្បទាន (គម្រោងវិនិយោគជាទុន)	54,593	3,561	3,265	5,172	11,997
គម្រោងជួសជុលព្រះបរមរាជវាំងក្រុងអង្គរធំ	54,593	3,561	3,265	5,172	11,997
គម្រោងមិនទាន់មានហិរញ្ញប្បទាន (គម្រោងវិនិយោគជាទុន)	74,929	24,994	16,311	9,476	50,781
គម្រោងសាងសង់រោងមហាស្រពនៅសាលាវិចិត្រសិល្បៈភូមិភាគសៀមរាប	3,252	2,448	464		2,913
គម្រោងសាងសង់រោងមហាស្រពនៅសាលាវិចិត្រសិល្បៈខេត្តកំពង់ចាម	1,829	612	348	269	1,229
គម្រោងសាងសង់រោងមហាស្រពនៅសាលាវិចិត្រសិល្បៈខេត្តកណ្តាលនិងខេត្តកំពង់ចាម	1,122	375	214	165	754
គម្រោងសាងសង់រោងមហាស្រពនៅសាលាវិចិត្រសិល្បៈខេត្តកំពង់ចាម និងខេត្តកណ្តាល	4,150	1,163	776	721	2,659
គម្រោងសាងសង់រោងមហាស្រពនៅសាលាវិចិត្រសិល្បៈខេត្តកំពង់ចាម និងខេត្តកណ្តាល	6,098	2,709	971	750	4,430
គម្រោងសាងសង់រោងមហាស្រពនៅសាលាវិចិត្រសិល្បៈខេត្តកំពង់ចាម និងខេត្តកណ្តាល	10,819	2,784	2,606	1,537	6,927
គម្រោងជួសជុល និងលើកកម្ពស់ប្រាសាទនានាក្នុងខេត្តសៀមរាបដែលស្ថិតនៅក្រៅឧទ្យានអង្គរ	13,536	4,488	2,554	2,027	9,069



ការគ្រប់គ្រងឆ្នាំ២០២២

តារាង "គ១"

ចំណាយមូលធនដោយវិនិយោគប្រយោជន៍ក្រៅប្រទេស

ឯកតា:លានរៀល

ឈ្មោះគម្រោង	តម្លៃ គម្រោង	កម្រិតទុនវិនិយោគដ៏បកតាមឆ្នាំ			
		ឆ្នាំ២០២២	ឆ្នាំ២០២៣	ឆ្នាំ២០២៤	សរុប៣ឆ្នាំ
គម្រោងអភិរក្ស ជួសជុលប្រាសាទនិងវត្តបុរាណនៅខេត្តកំពង់ចាម	3,049	1,020	581	448	2,049
គម្រោងស្តារ និងកែលម្អស្ទឹងរលួស	6,504	2,948	2,038		4,986
គម្រោងគាំពារ អភិរក្ស អភិវឌ្ឍន៍ និងលើកស្ទួយបេតិកភណ្ឌវប្បធម៌ និងធនធានធម្មជាតិក្នុង មេណីយដ្ឋានប្រាសាទព្រះវិហារ-ប្រាសាទកោះកេរ	24,569	6,447	5,759	3,558	15,764
ក្រសួងបរិស្ថាន	235,859	38,564	31,383	41,262	111,209
គម្រោងមានហិរញ្ញប្បទាន (គម្រោងវិនិយោគជាទុន)	235,859	38,564	31,383	41,262	111,209
គម្រោងនិរន្តរភាពតំបន់ទេសភាពនិងទេសចរណ៍ធម្មជាតិកម្ពុជា	216,095	37,124	31,383	41,262	109,769
គម្រោងគ្រប់គ្រងនិងអភិរក្សជីវសីមាអង្គទន្លេមេគង្គក្រោម	19,764	1,440			1,440
ក្រសួងអភិវឌ្ឍន៍ជនបទ	6,865,525	692,044	553,351	280,549	1,525,944
គម្រោងមានហិរញ្ញប្បទាន (គម្រោងវិនិយោគជាទុន)	4,110,100	524,789	434,519	187,860	1,147,169
គម្រោងផ្គត់ផ្គង់ទឹកស្អាតជនបទ និងអនាម័យ ជំហានទី៣	142,275	21,252	19,482	10,667	51,401
កម្មវិធីអភិវឌ្ឍន៍ហេដ្ឋារចនាសម្ព័ន្ធជនបទ	471,243	47,943	43,950	69,621	161,515
គម្រោងពង្រឹងសមត្ថភាពផលិតភាពជនបទ	274,384	97,880	47,844	3,023	148,747
គម្រោងកែលម្អផ្លូវជនបទ ជំហានទី២	783,366	62,830			62,830
គម្រោងកែលម្អផ្លូវជនបទ ជំហានទី៣	542,978	68,414	183,937	12,303	264,654
គម្រោងគាំទ្រនិរន្តរភាពហេដ្ឋារចនាសម្ព័ន្ធជនបទ ដើម្បីទីផ្សារកសិករ និងពាណិជ្ជប្រតិបត្តិកម្មកសិកម្ម	670,319	140	128	228	497
គម្រោងធ្វើពិពិធកម្មវិស័យកសិកម្មកម្ពុជា	101,625	16,192	14,843	22,146	53,182
គម្រោងផ្លូវជនបទ	181,188	39,398	36,117		75,515
គម្រោងអភិវឌ្ឍន៍ហេដ្ឋារចនាសម្ព័ន្ធជនបទដែលធននឹងការប្រែប្រួលអាកាសធាតុ	231,705	6,141	33,716	26,239	66,096
គម្រោងនិរន្តរភាពតំបន់ទេសភាពនិងទេសចរណ៍ធម្មជាតិកម្ពុជា	101,877	16,391			16,391
គម្រោងវិទ្យុប្រាក់ដល់វិស័យកសិកម្ម:បរិស្ថាន	151,828	49,318	18,038	43,633	110,969
គម្រោងកែលម្អការគ្រប់គ្រងផ្លូវជនបទ	203,250	53,034	36,463		89,497
គម្រោងគ្រប់គ្រងគ្រោះមហន្តរាយនៅកម្ពុជា និងអាស៊ីអាគ្នេយ៍	254,063	45,855			45,855
គម្រោងមិនទាន់មានហិរញ្ញប្បទាន (គម្រោងវិនិយោគជាទុន)	2,755,425	167,255	118,831	92,689	378,775
គម្រោងកសាងមជ្ឈមណ្ឌលស្រាវជ្រាវអភិវឌ្ឍន៍ជនបទជាតិដើមកាតតិច	7,841	2,142	3,260		5,403
គម្រោងបង្កើនប្រាក់ចំណូលតាមរយៈកម្មវិធីអភិវឌ្ឍន៍សហគ្រិនភាពជនបទ	12,195	3,468	3,135	1,435	8,038
គម្រោងសាងសង់ ស្តារ និងជួសជុលប្រព័ន្ធស្រោចស្រពខ្នាតតូច	88,536	5,631	2,787	2,152	10,570
គម្រោងផ្តល់មុខជំនាញជាមូលដ្ឋានលើការផលិតចង្កៀនដីម៉ាសសម្រាប់កូមីគ្លាន់ផ្សេង	8,740	2,162	2,229	1,184	5,576
គម្រោងអភិវឌ្ឍន៍ចម្រុះសហគមន៍ជនជាតិដើមកាតតិច	691	69	200	120	389
គម្រោងផ្គត់ផ្គង់ទឹកជនបទក្នុងប្រទេសកម្ពុជា ជំហានទី២	199,185	53,042	48,768	26,904	128,713
កម្មវិធីអភិវឌ្ឍន៍ផ្នែកផ្គត់ផ្គង់សេវាកម្មទឹកស្អាត និងអនាម័យជនបទ ជំហានទី៣	72,032	7,018	2,322	1,794	11,134
គម្រោងអភិវឌ្ឍន៍សហគមន៍ជនបទនិងការលើកកម្ពស់កសិករដើម្បីកម្មវិធីប្រទេសកម្ពុជា	20,325	6,120	4,645	2,690	13,455
គម្រោងលើកកម្ពស់សេដ្ឋកិច្ចជនបទតាមរយៈការជំរុញទីផ្សារផលិតផលជនបទ	20,325	7,222	5,272	1,722	14,215
គម្រោងស្តារ/ការជួសជុលនិងការសាងសង់ហេដ្ឋារចនាសម្ព័ន្ធជនបទ	776,415	4,080	2,322	1,794	8,196
គម្រោងកែលម្អផ្លូវពីក្រសួងក្រហមទៅជាប្រភេទកៅស៊ូពីរជាន់ ឬកម្រាលផ្សេងទៀត ជំហានទី១	475,605	4,080	2,322	1,794	8,196
គម្រោងកែលម្អផ្លូវពីក្រសួងក្រហមទៅជាប្រភេទកៅស៊ូពីរជាន់ ឬកម្រាលផ្សេងទៀត ជំហានទី២	198,169	5,100	2,903	2,242	10,245
គម្រោងអភិវឌ្ឍន៍បណ្តាញផ្លូវជនបទ	243,900	8,160	6,967	26,904	42,031
គម្រោងគាំទ្រផ្នែកផ្គត់ផ្គង់មូលដ្ឋាននិងការបង្កើតការងារ	2,033	694	395	287	1,375
គម្រោងគាំទ្រការងារសេដ្ឋកិច្ចស្រូវប្រាក់	8,130	6,528	464	359	7,351
គម្រោងផ្គត់ផ្គង់ទឹកស្អាតជនបទ ទាំង២៥ រាជធានី ខេត្ត	502,434	9,792	7,663	5,201	22,657
គម្រោងលើកកម្ពស់សមត្ថភាព និងគុណភាពរៀងក្នុងកូមី តាមរយៈការអភិវឌ្ឍសហគមន៍ចម្រុះ	40,650	16,321	6,967	5,381	28,668
គម្រោងកែលម្អផ្លូវគ្រាស់និងវិនិយោគខ្នាតតូច	7,692	2,573	1,464	1,132	5,169
គម្រោងអភិវឌ្ឍន៍បណ្តាញផ្លូវជនបទតាមរយៈការលើកកម្ពស់ប្រាក់ចំណូលរបស់កសិករកម្ពុជា	40,650	12,240	9,289	5,381	26,910
គម្រោងមជ្ឈមណ្ឌលប្រាក់ចំណូលជំនាញមូលដ្ឋាន	3,659	2,040	464	359	2,863



ការគ្រប់គ្រងឆ្នាំ២០២២

តារាង "គ១"

ចំណាយមូលធនដោយមានឆ្លើយតបទានក្រៅប្រទេស

ឯកតា:លានរៀល

ឈ្មោះគម្រោង	តម្លៃ គម្រោង	កម្រិតទុនវិនិយោគបែកតាមឆ្នាំ			
		ឆ្នាំ២០២២	ឆ្នាំ២០២៣	ឆ្នាំ២០២៤	សរុប៣ឆ្នាំ
គម្រោងជំរុញការផ្តល់សេវាអនាម័យជនបទ	26,219	8,772	4,993	3,856	17,621
ក្រសួងសុខាភិបាល អភិវឌ្ឍន៍ និងយុវជន និងកីឡា	57,332	24,938	8,189	5,209	38,335
គម្រោងមានហិរញ្ញប្បទាន (គម្រោងវិនិយោគទុន)	19,512	11,933	729		12,662
គម្រោងសាងសង់មជ្ឈមណ្ឌលជាតិព្យាបាល និងស្តារនីតិសម្បទាអ្នកភ្ញៀវគ្រឿងញៀន	19,512	11,933	729		12,662
គម្រោងមិនទាន់មានហិរញ្ញប្បទាន (គម្រោងវិនិយោគទុន)	37,820	13,005	7,460	5,209	25,673
គម្រោងសាងសង់ផ្ទះជួនអតីតយុទ្ធជន និងគ្រួសារដែលក្រីក្រនៅតាមសហគមន៍ រាជធានី-ខេត្ត ២៥	10,732	3,591	2,044	1,578	7,212
គម្រោងសាងសង់អគារវិទ្យាស្ថានជាតិសង្គមកិច្ច និងសាលាបណ្តុះបណ្តាលវិជ្ជាជីវៈជនពិការ	8,130		2,322	1,794	4,116
គម្រោងសាងសង់និងកែលម្អមណ្ឌលស្តារនីតិសម្បទាជនរងគ្រោះ	9,137	5,726	876	838	7,440
គម្រោងសាងសង់និងជួសជុលអគារមជ្ឈមណ្ឌលយុវនីតិសម្បទា (ខេត្តបាត់ដំបង)	3,049	1,428	929		2,357
គម្រោងសាងសង់ និងអភិវឌ្ឍន៍លំនៅឋានសហគមន៍ក្រីក្រនៅស្រុកពញាក្រក់ ស្រុកតំបែរ និងស្រុក ត្បូងឃ្មុំ ក្នុងខេត្តត្បូងឃ្មុំ	6,146	2,056	1,170	904	4,131
គម្រោងជួសជុលកែសម្រួលសំណង់អគារមជ្ឈមណ្ឌលជាតិការពារមនុស្សចាស់រាជធានីភ្នំពេញ	626	204	118	95	418
ក្រសួងព្រៃទឹកស្រូវ និងកសិកម្ម	3,219,704	144,981	165,275	243,221	553,477
គម្រោងមានហិរញ្ញប្បទាន (គម្រោងវិនិយោគទុន)	672,375	3,007	2,757	12,084	17,847
គម្រោងបណ្តាញខ្សែកាបអុបទឹកក្រោមសមុទ្រ ក្រុងព្រះសីហនុ - ក្រុងហុងកុង	672,375	3,007	2,757	12,084	17,847
គម្រោងមិនទាន់មានហិរញ្ញប្បទាន (គម្រោងវិនិយោគទុន)	2,547,329	141,974	162,518	231,137	535,630
គម្រោងសាងសង់បណ្តាញខ្សែកាបអុបទឹកក្រោមដីនិងធ្វើឱ្យប្រសើរឡើងវិញនូវហេដ្ឋា រចនាសម្ព័ន្ធបណ្តាញទឹកតាមតំបន់ក្នុងក្របខ័ណ្ឌមហាអនុតំបន់មេគង្គ និងបំពាក់ប្រព័ន្ធ បញ្ជូនស៊ីប្តាម៉ាល់ល្បឿនលឿន បច្ចេកវិទ្យាចុងក្រោយ	223,575	6,283	3,576	7,031	16,890
គម្រោងសាងសង់បណ្តាញខ្សែកាបអុបទឹកក្រោមដីនិងបំពាក់ប្រព័ន្ធបញ្ជូនស៊ីប្តាម៉ាល់ល្បឿនលឿនបច្ចេក វិទ្យាចុងក្រោយនៅតំបន់ភាគពាយ័ព្យប្រទេសកម្ពុជា	201,218	5,631	5,527	6,708	17,866
គម្រោងពង្រីកនិងធ្វើឱ្យប្រសើរឡើងនូវហេដ្ឋារចនាសម្ព័ន្ធព័ត៌មានជាតិ	127,913	7,344	5,899	5,608	18,851
គម្រោងបង្កើតមជ្ឈមណ្ឌលឧត្តមភាពបច្ចេកវិទ្យាឌីជីថល	27,051	5,493	6,398	4,579	16,470
គម្រោងសាងសង់អគារមជ្ឈមណ្ឌលអប់រំពិចារ្យនៅបណ្ឌិតសភាស្រុកបច្ចេកវិទ្យាឌីជីថលកម្ពុជា	5,691	2,897	929	520	4,346
គម្រោងកំណត់ស្តង់ដាររួម និងប្រព័ន្ធទិន្នន័យរួម ដើម្បីគ្រប់គ្រងព័ត៌មានប្រជាពលរដ្ឋ និងចែកចាយជូនក្រសួងស្ថាប័នពាក់ព័ន្ធ	42,684	4,963	3,662	3,062	11,686
គម្រោងអភិវឌ្ឍន៍បណ្តាញបញ្ជូនស៊ីប្តាម៉ាល់ល្បឿននៅតំបន់កន្ទុយនាគ ប្រទេសកម្ពុជា	113,442	8,017	4,563	7,133	19,714
គម្រោងបង្កើតប្រព័ន្ធគ្រប់គ្រងវិសាលភាពប្រព័ន្ធប្រកបដោយសុវត្ថិភាព ជំហានទី១	22,760	6,194	3,680	4,478	14,351
គម្រោងបង្កើតមជ្ឈមណ្ឌលបណ្តាញព័ត៌មានវិទ្យាសាស្ត្រសម្រាប់ផ្តល់សេវាKH	13,902	6,610	2,438	1,345	10,393
គម្រោងបង្កើតប្រព័ន្ធគ្រប់គ្រងព័ត៌មានហេដ្ឋារចនាសម្ព័ន្ធក្រោមដី	2,033	816	464	179	1,460
គម្រោងបង្កើតសេវាអ៊ីនធឺណិតសាធារណៈគ្មានខ្សែនៅតាមទីសាធារណៈនានាក្នុងរាជធានីភ្នំពេញ ខេត្ត កំពង់ឆ្នាំង ខេត្តបាត់ដំបង ខេត្តសៀមរាប ខេត្តព្រះសីហនុ ខេត្តកែប និងខេត្តកំពត	32,784	10,608	6,038	5,139	21,785
គម្រោងដំឡើងនិងគ្រប់គ្រងប្រកាសអ៊ីនធឺណិតជាតិ	46,463	7,344	4,180	3,282	14,807
គម្រោងសាងសង់បណ្តាញអ៊ីនធឺណិតសម្រាប់គ្រឹះស្ថានអប់រំសាធារណៈ	2,467	816	464	371	1,652
គម្រោងសាងសង់ប្រព័ន្ធបណ្តាញអ៊ីនធឺណិតសម្រាប់គ្រឹះស្ថានអប់រំសាធារណៈ	707,428	8,091	4,619	1,896	14,606
គម្រោងសាងសង់បង្គោលអង្កែនសម្រាប់ប្រើប្រាស់រួម	234,022	7,483	3,876	1,914	13,273
គម្រោងបង្កើតមជ្ឈមណ្ឌលស្តង់ដារជាតិទូរគមនាគមន៍	121,950	4,080	2,322	5,381	11,783
គម្រោងបង្កើតមជ្ឈមណ្ឌលស្តង់ដារជាតិទូរគមនាគមន៍	609,750	43,045	102,180	171,196	316,421
គម្រោងបង្កើតមជ្ឈមណ្ឌលស្តង់ដារជាតិទូរគមនាគមន៍ និងព័ត៌មាន	12,195	6,259	1,702	1,315	9,276
ក្រសួងសេដ្ឋកិច្ច និងហិរញ្ញវត្ថុ	32,874,521	2,320,968	2,123,586	2,178,793	6,623,347
គម្រោងមានហិរញ្ញប្បទាន (គម្រោងវិនិយោគទុន)	15,207,522	1,819,402	1,456,077	1,327,026	4,602,505
គម្រោងសាងសង់បណ្តាញអ៊ីនធឺណិតសម្រាប់គ្រឹះស្ថានអប់រំសាធារណៈ និងផ្លូវជាតិលេខ២២២	228,047	14,876			14,876



ការគ្រប់គ្រងឆ្នាំ២០២២

តារាង "គ១"

ចំណាយមូលធនដោយហិរញ្ញប្បទានក្រៅប្រទេស

ឯកតា: លានរៀល

ឈ្មោះគម្រោង	តម្លៃ គម្រោង	កម្រិតទុនវិនិយោគចែកតាមឆ្នាំ			
		ឆ្នាំ២០២២	ឆ្នាំ២០២៣	ឆ្នាំ២០២៤	សរុប៣ឆ្នាំ
គម្រោងពង្រីកផ្លូវជាតិលេខ៣ (ចោមចៅ-ក្រុងកំពត) ប្រវែង១៣៤,៨២គម	1,088,079	106,468			106,468
គម្រោងរៀបចំប្រកាសអន្តរជាតិស្ទឹងបត់ និងផ្លូវភ្ជាប់ផ្លូវជាតិលេខ៥	106,103	28,641	6,345		34,986
គម្រោងធ្វើឱ្យប្រសើរឡើងនូវកំណាត់ផ្លូវជាតិលេខ៥ ពីបាត់ដំបង ទៅសិរីសោភ័ណ	752,025	58,338	48,617		106,955
គម្រោងធ្វើឱ្យប្រសើរឡើងនូវកំណាត់ផ្លូវជាតិលេខ៥ ពីព្រែកក្តាមទៅឆ្នាយម	1,076,493	221,607			221,607
គម្រោងធ្វើឱ្យប្រសើរឡើងនូវកំណាត់ផ្លូវជាតិលេខ៥ ពីឆ្នាយមទៅបាត់ដំបង និងពីសិរីសោភ័ណ ទៅប៉ោយប៉ែត	1,418,197	225,396	158,007		383,403
គម្រោងសាងសង់ផ្លូវជាតិលេខ៧១សេ (ផ្លូវជាតិលេខ៧ ខេត្តត្បូងឃ្មុំ ក្រុងឆ្នារ ស្ទឹងត្រែង ចំការលើ ខេត្តកំពង់ចាម)	528,450	86,181	63,203	25,030	174,413
គម្រោងលើកកម្ពស់គុណភាពផ្លូវជាតិលេខ៤៨ (ស្រែអំបិល-ខេត្តកោះកុង) ប្រវែង១៤៨គម	355,403	49,704	43,111	67,542	160,357
គម្រោងកែលម្អស្ទឹងសៀមរាប ជំហានទី២	54,077	10,270	9,629		19,899
គម្រោងគ្រប់គ្រងទ្រព្យសម្បត្តិផ្លូវថ្នល់ ជំហានទី២	707,310	82,203	24,309	38,507	145,019
គម្រោងកែលម្អគ្រប់គ្រងបរិស្ថានក្រុងជុំវិញបឹងទន្លេសាប	213,819	37,889	25,576	10,135	73,600
គម្រោងកែលម្អគ្រប់គ្រងបរិស្ថានក្រុងជុំវិញបឹងទន្លេសាប ជំហានទី២	397,151	77,942	61,209	35,919	175,070
គម្រោងអភិវឌ្ឍន៍ទីក្រុងរបៀងនៃមហាអនុតំបន់មេគង្គ (ក្រុងបារាំង ក្រុងស្វាយរៀង ក្រុងបាត់ដំបងនិងក្រុងប៉ោយប៉ែត)	222,681	8,704	7,497		16,201
គម្រោងអភិវឌ្ឍន៍ទីក្រុងរបៀងនៃមហាអនុតំបន់មេគង្គ ជំហានទី២ (ខេត្តកំពត និងខេត្តព្រះសីហនុ)	154,877	25,926	16,278		42,204
គម្រោងអភិវឌ្ឍន៍ទីក្រុងរបៀងនៃមហាអនុតំបន់មេគង្គ ជំហានទី៤	359,753	66,107	75,372	27,200	168,679
គម្រោងសាងសង់ផ្លូវក្រវាត់ក្រុងទី៣ ពីផ្លូវជាតិលេខ៤ទៅផ្លូវជាតិលេខ១	1,088,079	106,468			106,468
គម្រោងកែលម្អបណ្តាញផ្លូវជាតិ ជំហានទី១	284,550	42,427	19,447		61,874
គម្រោងកែលម្អបណ្តាញផ្លូវជាតិ ជំហានទី២	333,330	13,259	36,463	77,015	126,736
គម្រោងអភិវឌ្ឍន៍ផ្លូវពីសំឡូត -វាលវែង និងទៅដល់កោះកុង	765,765	74,930	183,171		258,100
គម្រោងសាងសង់ស្ពានទន្លេមេគង្គ ខេត្តក្រចេះ (រួមទាំងក្បាលស្ពានប្រវែង១៥,៤៩គម និងផ្លូវខ្លុង១៦,២០គម)	471,540	92,280	70,495	89,337	252,112
គម្រោងធ្វើឱ្យប្រសើរឡើងវិញនូវការភ្ជាប់ផ្លូវថ្នល់	203,250	53,034	46,187		99,221
គម្រោងធ្វើឱ្យប្រសើរឡើងផ្លូវជាតិលេខ៣១	243,900	39,776	60,772	77,015	177,562
គម្រោងធ្វើឱ្យប្រសើរឡើងផ្លូវជាតិលេខ៣៣	243,819	26,517	72,926	154,030	253,473
គម្រោងធ្វើឱ្យប្រសើរឡើងផ្លូវជាតិលេខ៤១	267,802	13,259	36,463	77,015	126,736
គម្រោងលើកកម្ពស់ផ្លូវជាតិលេខ៧ (ស្ទឹង-កំពង់ចាម)	497,881	2,652	2,431	5,776	10,859
គម្រោងផ្លូវវាងក្រុងសៀមរាប	300,200	37,124	43,756	69,313	150,193
គម្រោងអភិវឌ្ឍន៍ប្រព័ន្ធចម្រោះទឹកកខ្វក់នៅក្នុងក្រុងតាខ្មៅ ខេត្តកណ្តាល	259,672	16,189	9,237	9,242	34,668
គម្រោងវិនិយោគទីក្រុងដែលអាចរស់នៅបាន	731,700	26,517	72,926	192,537	291,980
គម្រោងសាងសង់ប្រព័ន្ធបណ្តាញលូទឹកសំណល់ និងបណ្តាញលូទឹកភ្លៀង នៅក្រុងសៀមរាប ជំហានទី ២	459,345	26,517	48,617	96,269	171,403
គម្រោងផ្គត់ផ្គង់ទឹកស្អាតនិងអនាម័យតាមខេត្ត	203,250	18,960	27,223		46,183
គម្រោងលើកម្ពស់ការផ្គត់ផ្គង់ទឹកស្អាតនិងអនាម័យ	99,593	14,584	14,861	33,064	62,510
គម្រោងអភិវឌ្ឍន៍ចំណតរថភ្នំកំពង់កំពង់ផែក្រុងព្រះសីហនុ	43,508	7,335	17,164	1,987	26,486
គម្រោងអភិវឌ្ឍន៍ទីក្រុងរបៀងខាងត្បូងនៃមហាអនុតំបន់មេគង្គ	222,681	9,978	7,767		17,745
គម្រោងអភិវឌ្ឍន៍ទីក្រុងរបៀងខាងកើតនៃមហាអនុតំបន់មេគង្គ	825,195	97,345	147,019	240,094	484,457
គម្រោងអភិវឌ្ឍន៍ទីក្រុងរបៀងខាងលិចនៃមហាអនុតំបន់មេគង្គ (គម្រោងវិនិយោគជាទុន)	17,667,000	501,567	667,509	851,767	2,020,842
គម្រោងកែលម្អបណ្តាញលូទឹកសំណល់ ភ្នំពេញ ទៅបារាំង	12,398	4,080	2,322	1,794	8,196
គម្រោងកែលម្អបណ្តាញលូទឹកសំណល់ ភ្នំពេញ ទៅបារាំង និងបណ្តាញលូទឹកសំណល់ ភ្នំពេញ ទៅបារាំង និងបណ្តាញលូទឹកសំណល់ ភ្នំពេញ ទៅបារាំង	15,138	5,456	3,781	1,361	10,598



ការគ្រប់គ្រងឆ្នាំ២០២២

តារាង "គ១"

ចំណាយមូលធនដោយហិរញ្ញប្បទានក្រៅប្រទេស

ឯកតា: លានរៀល

ឈ្មោះគម្រោង	តម្លៃ គម្រោង	កម្រិតទុនវិនិយោគចែកតាមឆ្នាំ			
		ឆ្នាំ២០២២	ឆ្នាំ២០២៣	ឆ្នាំ២០២៤	សរុប៣ឆ្នាំ
គម្រោងសាងសង់ឃ្នាំងត្រជាក់	24,390	4,080	2,322	1,794	8,196
គម្រោងអភិវឌ្ឍន៍តំបន់សេដ្ឋកិច្ចពិសេស	243,900	4,080	2,322	1,794	8,196
គម្រោងសាងសង់ចំណតផែនទំនិញរាយ/ចាក់ធារ	134,145	4,080	2,322	1,794	8,196
គម្រោងរៀបចំមជ្ឈមណ្ឌលគ្រប់គ្រងប្រតិបត្តិការ	12,195	5,312	3,943		9,256
គម្រោងបន្សុំខ្សែក្រវ៉ាត់បែកកាកខាងលិចក្រុងបាត់ដំបង	78,271	7,875	6,038	10,367	24,279
គម្រោងផ្លូវជាតិលេខ៧២ (ត្រពាំងថ្ម ដល់ក្រែក) ទៅត្រែងផ្លូវជាតិលេខ៧ ដល់ផ្លូវជាតិលេខ៧១ (កំពង់ថ្ម)	649,389			17,936	17,936
គម្រោងសាងសង់ស្ថានស្នាក់ (ផ្លូវជាតិលេខ២១ ត្រើយខាងលិច-ផ្លូវ១១០ ត្រើយខាងកើត រួមទាំងផ្លូវក្បាលស្ពានសង្វាង ប្រវែង២៧៧ម)	203,250	4,080	2,322	1,794	8,196
គម្រោងសាងសង់សំណង់កំពង់ចម្រុះ នៅឃុំកំពង់ត្រឡាច ស្រុកកំពង់ត្រឡាច និងសាងសង់ ផែនទេសចរណ៍ នៅក្រុងកំពង់ឆ្នាំង	650	286	163	36	484
គម្រោងសាងសង់ផ្លូវជាតិលេខ១០២ ក្រុងក្រចេះ ស្ថានឆ្លងទន្លេមេគង្គ កំពង់ថ្ម (កំពង់ធំ) ប្រវែង១៤០គម	406,500	81,603	69,668	89,679	240,949
គម្រោងសាងសង់ផ្លូវជុំគីរី (ផ្លូវជាតិលេខ៤១) ផ្លូវជាតិលេខ ៣១អា (ឈូក-ដូនទង-កំពង់ត្រាច (ផ្លូវជាតិលេខ៣១))	203,250			1,794	1,794
គម្រោងកែលម្អការគ្រប់គ្រងសំណល់រឹងនិងផ្លាស្ទិក	243,900	4,080	2,322	1,794	8,196
គម្រោងស្តារផ្លូវជាតិលេខ៤៣ (ត្រែងត្រយឹង ផ្លូវជាតិលេខ៤-ទ្វារថ្មី ផ្លូវជាតិលេខ៣)	325,200		2,322	8,966	11,290
គម្រោងស្តារផ្លូវជាតិលេខ៥០សេ ពី (កំពង់ឆ្នាំង ដល់ចាណាល ដល់ការ ខេត្តកំពង់ធំ) និងស្ថានឆ្លងកាត់ដៃទន្លេសាប	873,975	4,080	13,934	35,871	53,885
គម្រោងសាងសង់ផ្លូវជាតិលេខ៧៨ (បានឡុងខេត្តរតនគិរី-កន្ទុយនាគ ព្រំប្រទល់កម្ពុជា វៀតណាម)	691,050			1,794	1,794
គម្រោងសាងសង់ផ្លូវជាតិលេខ៩២ សំអាង (ផ្លូវជាតិលេខ៩) កំពង់ស្រឡៅ ២ កំពង់ស្រឡៅមួយ-មុំ៣	398,370			35,154	35,154
គម្រោងសាងសង់ផ្លូវជាតិលេខ៣១០-ផ្លូវជាតិលេខ១ ព្រំដែនកម្ពុជា-វៀតណាម	747,960		2,322	1,794	4,116
គម្រោងសាងសង់ផ្លូវខេត្តលេខ២៩៤ (ផែបមួយ-កំពង់ស្រឡៅមួយ) ព្រំដែនកម្ពុជា-ឡាវ	207,722			18,330	18,330
គម្រោងសាងសង់ស្ថានមិត្តភាពកម្ពុជាកូរ៉េ	406,500	57,122	58,057	44,839	160,018
គម្រោងសាងសង់ផ្លូវខេត្តលេខ៣៧៨ (ដុងក្រឡា-សៀមបាង-រឿនសែ-អូរជុំ-បានឡុង)	499,995	100,371	85,691	55,152	241,215
គម្រោងសាងសង់ហេដ្ឋារចនាសម្ព័ន្ធដែលធននិងការប្រែប្រួលអាកាសធាតុនិងលើកកម្ពស់ផ្នែកដឹក ជញ្ជូនប្រកបដោយចីរភាពនិងសុវត្ថិភាព	2,719,485	4,080	2,322	1,794	8,196
គម្រោងស្តារនិងពង្រីកផ្លូវជាតិលេខ៨ (ផ្លូវជាតិលេខ១០១-ផ្លូវជាតិលេខ១១)	304,875	4,080	2,322	1,794	8,196
គម្រោងពង្រីកផ្លូវជាតិលេខ១ (ផ្នែកទី១៖ ស្ពាន-កំពង់ធំ) នៅកម្ពុជា	853,650		97,535	112,995	210,530
គម្រោងដាក់ឱ្យដំណើរការនូវប្រព័ន្ធរថយន្តក្នុងអគ្គិសនីនៅក្នុងក្រុងសៀមរាបខេត្តសៀមរាប	64,715	2,826	7,197	230	10,253
គម្រោងសាងសង់ស្ថានដោយចង្វារ-ស្វាយជ្រំ	406,500		2,322	1,794	4,116
គម្រោងសាងសង់ផ្លូវជាតិលេខ៧០២ ទន្លេបឹង-ស្រីសន្ធរ-ព្រែកតាមាក់	565,035			62,327	62,327
គម្រោងសាងសង់សំណង់ផែនការសង្កាត់ដងទង ក្រុងខេមរភូមិន្ទ ខេត្តកោះកុង	10,662	4,080	2,322	1,117	7,520
គម្រោងបង្កើតប្រព័ន្ធគ្រប់គ្រងព័ត៌មានផ្លូវជាតិរួមបញ្ចូលគ្នានៅក្នុងព្រះរាជាណាចក្រកម្ពុជា	27,236	9,099	4,993	4,161	18,253
គម្រោងស្តារ និងពង្រីកមេត្រូផ្លូវជាតិលេខ៧ បែកខាងជើង ដែលទទួលបានខុចខាតដោយទឹកជំនន់ ប្រវែង១៩១,៦៣គី.ម	287,415	40,801	46,445	55,071	142,318
គម្រោងសាងសង់បណ្តាញផ្លូវរថម្រុះ	353,655	35,497	40,407	46,812	122,717
គម្រោងសាងសង់មជ្ឈមណ្ឌលបណ្តុះបណ្តាលកសិករកម្ពុជាក្រៅ	510,158	6,120	3,483	2,690	12,294
គម្រោងសាងសង់ផ្លូវជាតិលេខ៥ ខេត្តបាត់ដំបងទៅផ្លូវជាតិលេខ១ ខេត្តសៀមរាប (ផ្លូវជាតិ លេខ១០១-លេខ៣០១-៣០២-ទៅផ្លូវជាតិលេខ១ សសរស្តម្ភ គ.ម.លេខ៣៤៣+១០០) ប្រវែង ២២,១៥៤គ.ម	1,174,297	4,080	2,322	1,794	8,196



ការគ្រប់គ្រងឆ្នាំ២០២២

តារាង "គ១"

ចំណាយមូលធនដោយហិរញ្ញប្បទានក្រៅប្រទេស

ឯកតា: លានរៀល

ឈ្មោះគម្រោង	កម្លៃ គម្រោង	កម្រិតទុនវិនិយោគចែកតាមឆ្នាំ			
		ឆ្នាំ២០២២	ឆ្នាំ២០២៣	ឆ្នាំ២០២៤	សរុប៣ឆ្នាំ
គម្រោងបូមស្តារផ្លូវនាវាចរណ៍ទន្លេបាសាក់ (ផ្លូវជាតិលេខ២១ ខេត្តកណ្តាល)	9,512	3,060	1,951	1,345	6,356
គម្រោងកែលម្អបណ្តាញផ្លូវ ជំហានទី៣	487,800		23,223	35,871	59,094
គម្រោងសាងសង់ប្រព័ន្ធចម្រោះទឹកកខ្វក់ក្នុងខេត្តព្រះសីហនុ	772,350		23,223	35,871	59,094
គម្រោងអភិវឌ្ឍន៍ទីក្រុងបែកក្រុងសៀមរាប-ការសាងសង់បណ្តាញលូទឹកកខ្វក់និងទឹកភ្លៀងក្រុងសៀមរាប ជំហានទី២	538,125	65,282	69,668	53,807	188,757
គម្រោងវិនិយោគទីក្រុងមានភាពរស់រវើក ជំហានទី១	731,700	13,313	49,285	64,282	126,880
គម្រោងកសាងមជ្ឈមណ្ឌលពហុបំណងភស្តុភារកម្ម ក្រុងព្រះសីហនុ	508,125	408	464	1,794	2,666
គម្រោងអភិវឌ្ឍន៍ផែស្នូត កំពង់ផែក្រុងព្រះសីហនុ	159,467	9,099	19,491	25,657	54,246
គម្រោងសាងសង់សំណង់ដៃថ្ម ស្ថិតនៅឃុំព្រែកគយ ស្រុកស្អាង ខេត្តកណ្តាល	19,232	4,995	4,036	3,139	12,170
គម្រោងសាងសង់សំណង់ដៃថ្ម ទន្លេបឹង ខេត្តត្បូងឃ្មុំ	297,058	4,080	2,322	1,794	8,196
គម្រោងលើកកម្រិតផ្លូវជាតិលេខ៧១ពីផ្លូវជាតិលេខ៧ (កំពង់ចាម) ទៅផ្លូវជាតិលេខ៦ (កំពង់ថ្ម)	487,800	4,080	2,322	1,794	8,196
ក្រសួងយុត្តិធម៌	148,456	70,072	18,011	20,789	108,872
គម្រោងមិនទាន់មានហិរញ្ញប្បទាន (គម្រោងវិនិយោគជាទុន)	148,456	70,072	18,011	20,789	108,872
គម្រោងសាងសង់ផ្ទះស្នាក់នៅសម្រាប់ចៅក្រម និងព្រះរាជអាជ្ញា	33,805	10,053	5,722	6,077	21,852
គម្រោងពង្រឹង និងពង្រីកហេដ្ឋារចនាសម្ព័ន្ធមណ្ឌលសេវាកម្មយុត្តិធម៌	72,782	17,993	12,289	14,712	44,995
គម្រោងពង្រឹង និងពង្រីកហេដ្ឋារចនាសម្ព័ន្ធសាលារៀនសាលាឧទ្ធរណ៍តាមតំបន់	32,114	32,233			32,233
គម្រោងពង្រឹង និងពង្រីកហេដ្ឋារចនាសម្ព័ន្ធរូបវន្ត	9,756	9,792			9,792
ក្រសួងទេសចរណ៍	1,395,677	63,602	47,085	33,774	144,461
គម្រោងមានហិរញ្ញប្បទាន (គម្រោងវិនិយោគជាទុន)	1,395,677	63,602	47,085	33,774	144,461
គម្រោងមានហិរញ្ញប្បទាន (គម្រោងវិនិយោគជាទុន)	1,270,109	43,107	28,297	23,854	95,258
គម្រោងអភិវឌ្ឍន៍មណ្ឌលវេទនាទេសចរណ៍ប្រវត្តិសាស្ត្រអង្គរវែង	6,707	2,244	1,277	986	4,508
គម្រោងបង្កើតនិងអភិវឌ្ឍន៍សហគមន៍ទេសចរណ៍ភូមិព្រៃស្វាយ សង្កាត់កោះរុង ខេត្តព្រះសីហនុ	1,626	490	279	287	1,055
គម្រោងអភិវឌ្ឍន៍ទេសចរណ៍សហគមន៍កោះទ្រង់	4,065	1,224	697	717	2,638
គម្រោងយុទ្ធនាការកម្ពុជាស្អាត កម្ពុជាបៃតង	18,293	4,080	3,483	3,587	11,151
គម្រោងធ្វើឱ្យប្រសើរឡើងកិច្ចប្រជុំខ្សែស្បឿងស្រុកកិច្ចទេសចរណ៍ក្នុងស្រុកសម្រាប់ប្រជាជនដែលមានចំណូលទាបនិងមធ្យម	8,130	2,040	1,161	1,794	4,995
គម្រោងអភិវឌ្ឍន៍ទេសចរណ៍តំបន់ត្រីកោណអភិវឌ្ឍន៍	101,625	4,080	2,322	1,794	8,196
គម្រោងអភិវឌ្ឍន៍ហេដ្ឋារចនាសម្ព័ន្ធទេសចរណ៍តំបន់ត្រីកោណមរកត	101,625	4,896	2,787	2,152	9,835
គម្រោងបង្កើតសាលាបណ្តុះបណ្តាលនិងមជ្ឈមណ្ឌលវាយតម្លៃសមត្ថភាពនៅខេត្តគោលដៅទេសចរណ៍	10,163	2,448	1,393	2,332	6,173
គម្រោងសាងសង់វិទ្យាស្ថានស្រាវជ្រាវទេសចរណ៍	20,325	5,304	3,135	2,421	10,861
គម្រោងអភិវឌ្ឍន៍តំបន់និវេសន៍ទេសចរណ៍	813,000	7,650	4,517	2,116	14,283
គម្រោងបង្កើតនិងអភិវឌ្ឍន៍សហគមន៍ទេសចរណ៍ឆ្នេរសាទ ស្រុកស្រែអំបិល ខេត្តកោះកុង	1,626	490	279	287	1,055
គម្រោងអភិវឌ្ឍន៍សហគមន៍ទេសចរណ៍តាមសហគមន៍ទេសចរណ៍	20,325	4,080	4,645	3,587	12,312
គម្រោងអភិវឌ្ឍន៍សហគមន៍ទេសចរណ៍តាមដងទន្លេ និងមាត់សមុទ្រ	162,600	4,080	2,322	1,794	8,196
ក្រសួងសេដ្ឋកិច្ច និងហិរញ្ញវត្ថុ	21,633,524	605,329	486,752	648,992	1,741,073
គម្រោងមិនទាន់មានហិរញ្ញប្បទាន (គម្រោងវិនិយោគជាទុន)	3,828,445	390,041	363,439	547,799	1,301,279
គម្រោងអភិវឌ្ឍន៍ប្រព័ន្ធធារាសាស្ត្រស្រុកស្រីក្រវាញ	514,019	60,478	83,162	131,738	275,378
គម្រោងអភិវឌ្ឍន៍ប្រព័ន្ធធារាសាស្ត្រស្រុកស្រីក្រវាញ	179,819	33,857	31,037	30,036	94,930



ការគ្រប់គ្រងឆ្នាំ២០២២

តារាង "គ១"

ចំណាយមូលធនដោយហិរញ្ញប្បទានក្រៅប្រទេស

ឯកតា: លានរៀល

ឈ្មោះគម្រោង	តម្លៃ គម្រោង	កម្រិតទុនវិនិយោគបែកតាមឆ្នាំ			
		ឆ្នាំ២០២២	ឆ្នាំ២០២៣	ឆ្នាំ២០២៤	សរុប៣ឆ្នាំ
គម្រោងអភិវឌ្ឍន៍ទំនប់ទឹកស្ទឹងពោធិ៍សាត់ទំនប់ទី៣ និងទី៥ ជំហានទី២	191,055	26,517			26,517
គម្រោងស្តារឡើងវិញប្រព័ន្ធស្រោចស្រព និងប្រព័ន្ធដោះទឹកនៅភាគខាងលិចបឹងទន្លេសាប ជំហានទី២	136,787	23,865	21,878	46,209	91,952
គម្រោងអភិវឌ្ឍន៍ប្រព័ន្ធធារាសាស្ត្រស្ទឹងស្លាហាប់	150,080	31,821	29,170	46,209	107,200
គម្រោងអភិវឌ្ឍន៍ប្រព័ន្ធធារាសាស្ត្រវ៉ែក ជំហានទី២ ខេត្តស្វាយរៀង	395,931	13,259			13,259
គម្រោងអភិវឌ្ឍន៍ទំនប់ដូនទ្រី ខេត្តបាត់ដំបង	189,836	18,032	16,530		34,562
គម្រោងអភិវឌ្ឍន៍ទំនប់សាលាតាអន	148,942	13,259			13,259
គម្រោងស្តារឡើងវិញប្រព័ន្ធស្រោចស្រព និងប្រព័ន្ធដោះទឹកភាគនិរតីរាជធានីភ្នំពេញ	282,111	12,466	35,702	77,504	125,672
គម្រោងអភិវឌ្ឍន៍អាងទឹករក្សា ខេត្តព្រះវិហារ	398,281	53,034	48,617	77,015	178,667
គម្រោងអភិវឌ្ឍន៍ប្រព័ន្ធធារាសាស្ត្រ និងកាត់បន្ថយទឹកជំនន់ក្នុងខេត្តបន្ទាយមានជ័យ	345,932	55,405	53,294	69,313	178,013
គម្រោងសាងសង់ប្រព័ន្ធស្រោចស្រពនិងការពារទឹកជំនន់ស្ទឹងព្រែកត្នោត រាជធានីភ្នំពេញ ខេត្តកណ្តាល និងខេត្តតាកែវ	497,515	2,652	2,431	3,851	8,933
កម្មវិធីគ្រប់គ្រងធនធានទឹក និងការផ្លាស់ប្តូរវិស័យកសិកម្ម ជំហានទី១	306,269	33,412	30,629	48,519	112,560
កម្មវិធីគ្រប់គ្រងធនធានទឹកនិងការផ្លាស់ប្តូរវិស័យកសិកម្មនៅកម្ពុជា ជំហានទី១ (ហិរញ្ញប្បទានបន្ថែម)	91,869	11,986	10,988	17,405	40,379
គម្រោងមិនទាន់មានហិរញ្ញប្បទាន (គម្រោងវិនិយោគទុន)	17,805,078	215,288	123,312	101,193	439,794
គម្រោងសាងសង់ស្ថានីយបូមទឹកថ្មីចំនួន ២០កន្លែង	18,293	6,120	3,483	2,690	12,294
គម្រោងអភិវឌ្ឍន៍ប្រព័ន្ធធារាសាស្ត្របវេល និងកាត់បន្ថយទឹកជំនន់	330,440	4,080	2,322	1,794	8,196
គម្រោងអភិវឌ្ឍន៍ប្រព័ន្ធធារាសាស្ត្រដើម្បីការពារទឹកជំនន់ស្ទឹងសៀមរាប	284,550	4,080	2,322	1,794	8,196
គម្រោងអភិវឌ្ឍន៍ធនធានទឹកស្ទឹងស្វាយ ជំហានទី២ ខេត្តកំពង់ធំ	284,550		4,645	5,381	10,025
គម្រោងការពារទឹកជំនន់ និងគ្រោះរាំងស្ងួត	142,275	6,365	3,716	3,049	13,130
គម្រោងគ្រប់គ្រងនិងកាត់បន្ថយគ្រោះទឹកជំនន់និងគ្រោះរាំងស្ងួត ក្នុងមហាអនុតំបន់មេគង្គ ជំហានទី២	260,607	5,590	3,181	2,457	11,228
គម្រោងជួសជុលអាងទឹកត្រែនប់ ខេត្តព្រះសីហនុ	6,098	2,040	1,161	897	4,098
គម្រោងស្តារបណ្តាញស្ថានីយជលសាស្ត្រ ៣០កន្លែង	2,033	612	348	359	1,319
គម្រោងការពារប្រាំងទន្លេទីរួមខេត្តកំពង់ចាម	121,950	4,080	2,322	1,794	8,196
គម្រោងអភិវឌ្ឍន៍ធនធានទឹកស្ទឹងជីវ័យ ជំហានទី២ ខេត្តសៀមរាប	162,600	4,080	2,322	1,794	8,196
គម្រោងអភិវឌ្ឍន៍ស្ទឹងភ្លាច ខេត្តកំពង់ស្ពឺ	48,780	4,080	2,322	1,794	8,196
គម្រោងអភិវឌ្ឍន៍ទំនប់ផ្នែកខាងលើស្ទឹងព្រែកត្នោត	95,023	4,080	2,322	2,468	8,870
គម្រោងអភិវឌ្ឍន៍ប្រព័ន្ធធារាសាស្ត្រ និងការពារទឹកជំនន់ផ្នែកខាងក្រោមស្ទឹងសែន	593,490	4,080	2,322	1,794	8,196
គម្រោងអភិវឌ្ឍន៍ធនធានទឹកនៅខេត្តឧត្តរមានជ័យនិងខេត្តព្រះវិហារ	243,900		2,322	1,794	4,116
គម្រោងអភិវឌ្ឍន៍ពហុបំណងទន្លេវ៉ែក (ស្វាយរៀង)	203,250	4,080	2,322	1,794	8,196
គម្រោងគ្រប់គ្រងទឹកជំនន់នៅតាមតំបន់ព្រំដែនកម្ពុជា-វៀតណាម	740,480	4,733	2,322	1,794	8,849
គម្រោងជួសជុលនិងស្តារឡើងវិញប្រព័ន្ធស្រោចស្រព ៣០កញ្ចា ខេត្តកំពង់ធំ	325,200	4,080	2,322	1,794	8,196
គម្រោងអភិវឌ្ឍន៍ធនធានទឹកចន្ទ្រា	101,625	4,080	2,322	1,794	8,196
គម្រោងគ្រប់គ្រង និងអភិវឌ្ឍន៍ធនធានទឹកចម្រុះនៅតំបន់ព្រំដែនកម្ពុជា-ថៃ ជំហានទី២	2,439	816	464	359	1,639
គម្រោងសាងសង់មណ្ឌលប្រព័ន្ធគ្រប់គ្រងធនធានទឹកចម្រុះនៅរាជធានីភ្នំពេញ	77,235	4,080	2,322	1,794	8,196
គម្រោងបង្កើតប្រព័ន្ធព្យាបាលទឹកជំនន់ និងប្រកាសអាសន្ន និងប្រព័ន្ធតំកាត់ទឹក	4,764	6,936	2,787	1,794	11,517
គម្រោងអភិវឌ្ឍន៍ប្រព័ន្ធធារាសាស្ត្រ និងស្រែពក					
គម្រោងអភិវឌ្ឍន៍ប្រព័ន្ធធារាសាស្ត្រ និងស្រែពក ខេត្តកំពង់ធំ	1,354,430	4,868	2,322	1,794	8,983
គម្រោងអភិវឌ្ឍន៍ធនធានទឹកស្ទឹងតាសាល ជំហានទី២	40,219	5,304	3,019	2,321	10,644
គម្រោងអភិវឌ្ឍន៍ទំនប់ដីស្ពាន មេគង្គខាងកើតនៅខេត្តព្រៃវែង និងខេត្តស្វាយរៀង	563,165	4,080	2,322	1,794	8,196
គម្រោងអភិវឌ្ឍន៍ការគ្រប់គ្រងហានិភ័យទឹកជំនន់រយៈពេលមធ្យមនិងវែងនៅតំបន់ទំនាបកណ្តាល	40,650	4,080	2,322	1,794	8,196



ការគ្រប់គ្រងឆ្នាំ២០២២

តារាង "គ១"

ចំណាយមូលធនដោយហិរញ្ញប្បទានក្រៅប្រទេស

ឯកតា:លានរៀល

ឈ្មោះគម្រោង	តម្លៃ គម្រោង	កម្រិតអនុវត្តនិយោគបែកតាមឆ្នាំ			
		ឆ្នាំ២០២២	ឆ្នាំ២០២៣	ឆ្នាំ២០២៤	សរុប៣ឆ្នាំ
គម្រោងអភិវឌ្ឍន៍ប្រព័ន្ធធារាសាស្ត្រកង្កែប ជំហានទី៣	324,997			1,794	1,794
គម្រោងអភិវឌ្ឍន៍ធនធានទឹកស្ទឹងក្រញូង នៅខេត្តបាត់ដំបង	487,800			1,794	1,794
គម្រោងអភិវឌ្ឍន៍ប្រព័ន្ធស្រោចស្រពស្ទឹងស្រែងនៅខេត្តបន្ទាយមានជ័យនិងខេត្តមានជ័យ	463,410		2,322	1,794	4,116
គម្រោងស្តារឡើងវិញនិងគ្រប់គ្រងទន្លេស្វាយចេក	137,804	27,663	15,745	12,160	55,569
គម្រោងអភិវឌ្ឍន៍ទំនប់ដូនទ្រីនៅខេត្តបាត់ដំបង (ហិរញ្ញប្បទានបន្ថែម)	107,832	28,561	11,611	8,968	49,140
គម្រោងអភិវឌ្ឍន៍ធនធានទឹកនិងគ្រប់គ្រងទឹកជំនន់ភាគខាងកើត (ខេត្តស្វាយរៀងនិងខេត្តព្រៃវែង)	589,425	4,080	2,322	1,794	8,196
គម្រោងអភិវឌ្ឍន៍ធនធានទឹកនិងគ្រប់គ្រងទឹកជំនន់ភាគពាយ័ព្យ(ខេត្តសៀមរាបនិងខេត្តបន្ទាយមានជ័យ)	528,450	4,080	2,322	1,794	8,196
គម្រោងអភិវឌ្ឍន៍អាងទឹកដងកាំបិត នៅខេត្តកំពង់ធំ	649,798	7,556	2,322	1,794	11,672
គម្រោងគ្រប់គ្រងធនធានទឹកចម្រុះភាគខាងកើតមេគង្គ (ដែលតា)	569,100	4,080	2,322	1,794	8,196
គម្រោងអនុវត្តភាពប្រព័ន្ធប្រឡាយជើងក្តែប	152,438	6,120	3,483	2,690	12,294
គម្រោងកែលម្អប្រព័ន្ធធារាសាស្ត្របម្រើឱ្យកសិកម្ម	491,865	4,080	2,322	1,794	8,196
គម្រោងស្តារឡើងវិញប្រព័ន្ធស្រោចស្រពស្ពានស្រែង និងប្រព័ន្ធដោះទឹក ខេត្តសៀមរាប	182,925	4,080	2,322	1,794	8,196
គម្រោងសាងសង់ទំនប់បំបាត់រលាងនៅខេត្តប៉ៃលិន	181,014	4,080	2,322	1,794	8,196
គម្រោងស្តារឡើងវិញប្រព័ន្ធស្រោចស្រព ប្រព័ន្ធដោះទឹកប្រឡាយជើងពោធិ៍ ខេត្តបន្ទាយមានជ័យ	264,225	4,080	2,322	1,794	8,196
គម្រោងគ្រប់គ្រងប្រព័ន្ធធារាសាស្ត្រតំបន់ខ្ពង់រាបនិងការគ្រប់គ្រងធនធានទឹក ជំហានទី២	2,032,500	4,080	2,322	1,794	8,196
គម្រោងអភិវឌ្ឍន៍ប្រព័ន្ធធារាសាស្ត្រនិងគ្រប់គ្រងវិស័យធនធានទឹក	2,032,500	4,080	2,322	1,794	8,196
គម្រោងជួសជុលប្រព័ន្ធធារាសាស្ត្រនិងគ្រប់គ្រងវិស័យធនធានទឹក	2,032,500	4,080	2,322	1,794	8,196
គ្រប់គ្រងធនធានទឹកចម្រុះទន្លេមេគង្គ	40,650	4,080	2,322	1,794	8,196
គម្រោងអភិវឌ្ឍន៍អាងទឹកស្ទឹងជីនិត ខេត្តកំពង់ធំ	487,800	4,080	2,322	1,794	8,196
ក្រសួងការងារ និងបណ្តុះបណ្តាលវិជ្ជាជីវៈ	1,168,037	43,669	43,862	55,566	143,097
គម្រោងមានហិរញ្ញប្បទាន (គម្រោងវិនិយោគជាទុន)	531,824	35,892	16,919	12,517	65,328
គម្រោងអភិវឌ្ឍន៍ជំនាញសម្រាប់ការប្រកួតប្រជែង	358,655	33,518	16,919	12,517	62,954
គម្រោងអភិវឌ្ឍន៍វិស័យអប់រំ បណ្តុះបណ្តាលបច្ចេកទេស និងវិជ្ជាជីវៈ	173,169	2,375			2,375
គម្រោងមិនទាន់មានហិរញ្ញប្បទាន (គម្រោងវិនិយោគជាទុន)	636,213	7,777	26,943	43,049	77,769
គម្រោងសាងសង់អគារមន្ទីរការងារនិងបណ្តុះបណ្តាលវិជ្ជាជីវៈ	3,659	2,448	697		3,145
កម្មវិធីជំនាញសម្រាប់កម្មវិធីវិនិយោគសេដ្ឋកិច្ចអនាគត	406,500		23,223	35,871	59,094
គម្រោងទំនើបកម្មឧបករណ៍បច្ចេកទេសបណ្តុះបណ្តាលវិជ្ជាជីវៈ	222,762	4,488	2,554	6,457	13,499
គម្រោងលើកកម្ពស់សមត្ថភាពមន្ទីរពិសោធន៍ដើម្បីធានានូវគុណភាពនៃការពិនិត្យកាយសម្បទារបស់កម្មករនិយោជិត	3,293	841	469	721	2,031
ក្រសួងមុខងារសាធារណៈ	135,365	12,648	7,199	12,734	32,582
គម្រោងមិនទាន់មានហិរញ្ញប្បទាន (គម្រោងវិនិយោគជាទុន)	135,365	12,648	7,199	12,734	32,582
គម្រោងសាងសង់មន្ទីរមុខងារសាធារណៈរាជធានីខេត្ត	13,415	4,488	2,554	1,973	9,016
គម្រោងសាងសង់សាលារដ្ឋបាលភូមិភាគបូព៌ា	60,975	4,080	2,322	5,381	11,783
គម្រោងសាងសង់សាលារដ្ឋបាលភូមិភាគពាយ័ព្យ	60,975	4,080	2,322	5,381	11,783
ក្រសួងឧស្សាហកម្ម វិទ្យាសាស្ត្រ បច្ចេកវិទ្យា និងនវានុវត្តន៍	2,842,076	568,296	218,475	61,487	848,259
គម្រោងមានហិរញ្ញប្បទាន (គម្រោងវិនិយោគជាទុន)	2,732,407	539,878	205,696	49,809	795,383
គម្រោងកែលម្អប្រព័ន្ធធារាសាស្ត្រកង្កែបទឹកស្អាតខេត្តសៀមរាប	379,030	52,847	18,279	1,398	72,523
គម្រោងកែលម្អប្រព័ន្ធធារាសាស្ត្រកង្កែបទឹកស្អាតខេត្តសៀមរាប(ហិរញ្ញប្បទានបន្ថែម)	163,820	37,389	34,275	46,594	118,258
គម្រោងកែលម្អប្រព័ន្ធធារាសាស្ត្រជំហានទី១	1,004,055	110,451	27,583		138,034
គម្រោងកែលម្អប្រព័ន្ធធារាសាស្ត្រជំហានទី២	546,336	177,294	83,962		261,256
គម្រោងកែលម្អប្រព័ន្ធធារាសាស្ត្រខេត្តពោធិ៍សាត់	88,876	2,314	2,563		4,878
គម្រោងកែលម្អប្រព័ន្ធធារាសាស្ត្រ និងលើកកម្ពស់អនាម័យ	233,738	53,847	18,376	1,817	74,041



ការគ្រប់គ្រងឆ្នាំ២០២២

តារាង "គ១"

ចំណាយមូលធនដោយហិរញ្ញប្បទានក្រៅប្រទេស

ឯកតា:លានរៀល

ឈ្មោះគម្រោង	តម្លៃ គម្រោង	កម្រិតទុនវិនិយោគចែកតាមឆ្នាំ			
		ឆ្នាំ២០២២	ឆ្នាំ២០២៣	ឆ្នាំ២០២៤	សរុប៣ឆ្នាំ
គម្រោងផ្គត់ផ្គង់ទឹកស្អាត និងអនាម័យតាមខេត្ត	48,670	87,448	20,597		108,045
គម្រោងផ្គត់ផ្គង់ទឹកស្អាតទីប្រជុំជន	152,031	3,673			3,673
គម្រោងពង្រីកបណ្តាញផ្គត់ផ្គង់ទឹកស្អាត និងអនាម័យ ក្នុងខេត្តកំពង់ធំ	115,853	14,615	60		14,676
គម្រោងមិនទាន់មានហិរញ្ញប្បទាន (គម្រោងវិនិយោគជាមុន)	109,670	28,418	12,779	11,678	52,875
គម្រោងសាងសង់មជ្ឈមណ្ឌលជំរុញអភិវឌ្ឍន៍សហគ្រាសខ្នាតតូចនិងមធ្យម	5,768	1,897	1,098	863	3,858
គម្រោងបង្កើតមជ្ឈមណ្ឌលបេក្សសំបុកវិទ្យុនៅកម្ពុជា	14,471	6,120	2,392	1,847	10,360
គម្រោងសាងសង់និងដំណើរការសួនអេកូសហគ្រាសធុនតូចនិងមធ្យម និងសិប្បកម្មនៅតាមបណ្តាខេត្តចំនួន៤ (កំពង់ចាម កំពង់ឆ្នាំង កំពង់ស្ពឺ និងកណ្តាល) ក្នុងព្រះរាជាណាចក្រកម្ពុជា	48,780	4,080	2,322	3,587	9,990
គម្រោងសាងសង់សមត្ថភាពនិងបំពាក់សម្ភារៈឧបករណ៍ពិសោធន៍សម្រាប់មជ្ឈមណ្ឌលមន្ទីរពិសោធន៍ឧស្សាហកម្មកម្ពុជា	40,650	16,321	6,967	5,381	28,668



ការគ្រប់គ្រងឆ្នាំ២០២២

តារាង "គ២"

ចំណាយមូលធនដោយហិរញ្ញប្បទានក្រៅប្រទេស
គម្រោងឥណទាននិងឥណទានភ្ជាប់សន្យា

ឯកតា:លានរៀល

ក្រសួង ស្ថាប័ន	សរុបគម្រោង ឥណទាន (១)+(២)	សរុបឥណទាន ភ្ជាប់សន្យា (១)+[(២)×១០%]	គម្រោងមាន ហិរញ្ញប្បទាន (១)	គម្រោងមិនទាន់ មានហិរញ្ញប្បទាន (២)
សរុបរួម	8,279,183	5,813,484	5,539,518	2,739,665
វិស័យរដ្ឋបាលទូទៅ	280,705	172,814	160,826	119,878
០១. រដ្ឋសភា	26,517	26,517	26,517	
០៥.១. ទីស្តីការគណៈរដ្ឋមន្ត្រី	186,076	100,585	91,086	94,990
០៨. ក្រសួងទំនាក់ទំនងរដ្ឋសភា ព្រឹទ្ធសភា និងអធិការកិច្ច	12,240	1,224		12,240
១០. ក្រសួងសេដ្ឋកិច្ច និងហិរញ្ញវត្ថុ	13,259	13,259	13,259	
២៨. ក្រសួងរៀបចំដែនដី នគរូបនីយកម្ម និងសំណង់	29,964	29,964	29,964	
៣៤. ក្រសួងមុខងារសាធារណៈ	12,648	1,265		12,648
វិស័យការពារជាតិ សន្តិសុខ និងសណ្តាប់ធ្នាប់សាធារណៈ	410,889	97,224	62,373	348,516
០៧.២. ក្រសួងមហាផ្ទៃ-រដ្ឋបាលទូទៅ	340,817	90,217	62,373	278,444
២៦. ក្រសួងយុត្តិធម៌	70,072	7,007		70,072
វិស័យសង្គមកិច្ច	1,612,117	1,007,730	940,575	671,542
១១. ក្រសួងព័ត៌មាន	49,039	4,904		49,039
១២. ក្រសួងសុខាភិបាល	1,279,948	760,894	703,222	576,727
១៦. ក្រសួងអប់រំ យុវជន និងកីឡា	147,403	147,403	147,403	
១៨. ក្រសួងវប្បធម៌ និងវិចិត្រសិល្បៈ	28,555	6,061	3,561	24,994
១៩. ក្រសួងបរិស្ថាន	38,564	38,564	38,564	
២១. ក្រសួងសង្គមកិច្ច អតីតយុទ្ធជន និងយុវនីតិសម្បទា	24,938	13,233	11,933	13,005
៣២. ក្រសួងការងារ និងបណ្តុះបណ្តាលវិជ្ជាជីវៈ	43,669	36,670	35,892	7,777
វិស័យសេដ្ឋកិច្ច	5,975,472	4,535,716	4,375,743	1,599,729
១៣. ក្រសួងរ៉ែ និងថាមពល	1,009,892	786,625	761,817	248,075
១៥. ក្រសួងពាណិជ្ជកម្ម	174,037	148,664	145,844	28,192
១៧. ក្រសួងកសិកម្ម រុក្ខាប្រមាញ់ និងនេសាទ	396,322	193,054	170,469	225,853
២០. ក្រសួងអភិវឌ្ឍន៍ជនបទ	692,044	541,515	524,789	167,255
២២. ក្រសួងប្រៃសណីយ៍ និងទូរគមនាគមន៍	144,981	17,204	3,007	141,974
២៥. ក្រសួងសាធារណការ និងដឹកជញ្ជូន	2,320,968	1,869,558	1,819,402	501,567
២៧. ក្រសួងទេសចរណ៍	63,602	24,806	20,495	43,107
២៩. ក្រសួងធនធានទឹក និងឧតុនិយម	605,329	411,570	390,041	215,288
៣០. ក្រសួងស្ថាប័នស្រុក វិទ្យាសាស្ត្រ បច្ចេកវិទ្យា និងនវានុវត្តន៍	568,296	542,720	539,878	28,418



Handwritten signature or mark.


ការគ្រប់គ្រងឆ្នាំ២០២២

តារាង "ឃ"

ចំណាយមូលធនថវិកាថ្នាក់ជាតិ
គណនីសន្យានិចគណនីទូទាត់

ឯកតា:លានរៀល

ក្រសួង ស្ថាប័ន	សរុបគណនី ក្រាបសន្យា =សរុប គណនី ទូទាត់	ចំណាយមូលធន ដោយបរិញ្ញាប័ណ្ណប្រទេស			ចំណាយមូលធន ដោយបរិញ្ញាប័ណ្ណប្រទេស ក្រៅប្រទេស	ការទូទាត់ ប្រាក់ខ្ចី
		គណនីក្រាបសន្យា =គណនីទូទាត់				
		តម្រោង វិនិយោគ	បដិភាគ វិនិយោគ	មូលនិធិ ទ្រទ្រង់ថវិកា		
សរុប	13,465,162	4,211,166	694,575	1,268,280	5,813,484	1,477,657
វិស័យរដ្ឋបាលទូទៅ	172,814				172,814	
០១. រដ្ឋសភា	26,517				26,517	
០៥.១. ទីស្តីការគណៈរដ្ឋមន្ត្រី	100,585				100,585	
០៨. ក្រសួងទំនាក់ទំនងរដ្ឋសភា ព្រឹទ្ធសភា និងអធិការកិច្ច	1,224				1,224	
១០. ក្រសួងសេដ្ឋកិច្ច និងហិរញ្ញវត្ថុ	13,259				13,259	
២៨. ក្រសួងរៀបចំដែនដី នគរូបនីយកម្ម និងសំណង់	29,964				29,964	
៣៤. ក្រសួងមុខងារសាធារណៈ	1,265				1,265	
វិស័យការពារជាតិ សន្តិសុខ និងសណ្តាប់ធ្នាប់សាធារណៈ	119,824	22,600			97,224	
០៧.១. ក្រសួងមហាផ្ទៃ-សន្តិសុខសាធារណៈ	17,600	17,600				
០៧.២. ក្រសួងមហាផ្ទៃ-រដ្ឋបាលទូទៅ	95,217	5,000			90,217	
២៦. ក្រសួងយុត្តិធម៌	7,007				7,007	
វិស័យសង្គមកិច្ច	1,117,730	110,000			1,007,730	
១១. ក្រសួងព័ត៌មាន	4,904				4,904	
១២. ក្រសួងសុខាភិបាល	800,894	40,000			760,894	
១៦. ក្រសួងអប់រំ យុវជន និងកីឡា	207,403	60,000			147,403	
១៨. ក្រសួងវប្បធម៌ និងវិចិត្រសិល្បៈ	6,061				6,061	
១៩. ក្រសួងបរិស្ថាន	38,564				38,564	
២១. ក្រសួងសង្គមកិច្ច អតីតយុទ្ធជន និងយុវនីតិសម្បទា	13,233				13,233	
៣២. ក្រសួងការងារ និងបណ្តុះបណ្តាលវិជ្ជាជីវៈ	46,670	10,000			36,670	
វិស័យសេដ្ឋកិច្ច	5,074,716	539,000			4,535,716	
១៣. ក្រសួងរ៉ែ និងថាមពល	786,625				786,625	
១៥. ក្រសួងពាណិជ្ជកម្ម	148,664				148,664	
១៧. ក្រសួងកសិកម្ម រុក្ខាប្រមាញ់ និងនេសាទ	202,054	9,000			193,054	
២០. ក្រសួងអភិវឌ្ឍន៍ជនបទ	691,515	150,000			541,515	
២២. ក្រសួងប្រៃសណីយ៍ និងទូរគមនាគមន៍	27,204	10,000			17,204	
២៥. ក្រសួងសាធារណការ និងដឹកជញ្ជូន	2,119,558	250,000			1,869,558	
២៧. ក្រសួងទេសចរណ៍	24,806				24,806	
២៩. ក្រសួងធនធានទឹក និងឧតុនិយម	531,570	120,000			411,570	
៣៥. ក្រសួងឧស្សាហកម្ម វិទ្យាសាស្ត្រ បច្ចេកវិទ្យា និងនវានុវត្តន៍	542,720				542,720	
ចំណាយមិនទាន់បែងចែក	6,980,078	3,539,566	694,575	1,268,280		1,477,657
	1,477,657					1,477,657
	3,539,566	3,539,566				
	694,575		694,575			
	1,268,280			1,268,280		



Handwritten signature or mark.

ការគ្រប់គ្រងឆ្នាំ២០២២

តារាង "១"

កិច្ចប្រតិបត្តិការថវិកាថ្នាក់ជាតិ

ឯកតា: លានរៀល

កិច្ចប្រតិបត្តិការថវិកាថ្នាក់ជាតិ	ចំនួនទឹកប្រាក់	គុណភាព/ ហិរញ្ញប្បទាន
I. ចំណូលក្នុងប្រទេសសរុប	<u>22,243,102</u>	
១. ចំណូលចរន្ត	22,157,343	
២. ចំណូលមូលធនក្នុងប្រទេស (មិនគិតចំណូលបានមកពីការបោះផ្សាយមូលបត្ររដ្ឋ)	85,759	
II. ចំណាយថវិកាសរុប	<u>31,099,209</u>	
១. ចំណាយចរន្ត	19,111,704	
២. ចំណាយមូលធន (មិនគិតការទូទាត់ការខ្ចី)	11,987,505	
• វិនិយោគសាធារណៈដោយហិរញ្ញប្បទានក្នុងប្រទេស	6,174,021	
+ ដោយថវិកាថ្នាក់ជាតិ	4,905,741	
- គម្រោងវិនិយោគផ្ទាល់	4,211,166	
- បដិភាគវិនិយោគ	694,575	
+ ដោយមូលនិធិទ្រទ្រង់ថវិកាហិរញ្ញប្បទានដោយដៃគូអភិវឌ្ឍ	1,268,280	
• វិនិយោគសាធារណៈដោយហិរញ្ញប្បទានក្រៅប្រទេស	5,813,484	
អតិរេកនៃថវិកាចរន្ត (I.១-II.១)		+3,045,639
ឱនភាពសរុបនៃថវិកាថ្នាក់ជាតិ (I-II)		-8,856,107
III. ហិរញ្ញប្បទាននៃឱនភាព		<u>+8,856,107</u>
១. ហិរញ្ញប្បទានក្រៅប្រទេស		+5,604,107
• មូលនិធិទ្រទ្រង់ថវិកាហិរញ្ញប្បទានដោយដៃគូអភិវឌ្ឍ		+1,268,280
• វិនិយោគសាធារណៈដោយហិរញ្ញប្បទានក្រៅប្រទេស		+5,813,484
• ការទូទាត់ការខ្ចី		-1,477,657
២. ហិរញ្ញប្បទានក្នុងប្រទេស		+2,032,500
• ការប្រើប្រាស់ថវិកាជាតិ		+2,032,500
• ហិរញ្ញប្បទានពីធនាគារហិរញ្ញវត្ថុ		+1,219,500
• ការប្រើប្រាស់មូលបត្ររដ្ឋ		+1,219,500



✓