



**ព្រះរាជក្រម**

នស/រកម/០១១០/០០២

**យើង**


**ព្រះករុណាព្រះបាទសម្តេចព្រះបរមនាថ នរោត្តម សីហមុនី**  
**សមានភូមិជាតិសាសនា រក្ខតខត្តិយា ខេមរារដ្ឋរាស្ត្រ ពុទ្ធិន្ទ្រាធរាមហាក្សត្រ**  
**ខេមរាជនា សមូហោភាស កម្ពុជឯករាជរដ្ឋបូរណសន្តិ សុភមង្គលា សិរីវិបុលា**  
**ខេមរាស្រីពិរាស្ត្រ ព្រះចៅក្រុងកម្ពុជាធិបតី**

- បានទ្រង់យល់ រដ្ឋធម្មនុញ្ញនៃព្រះរាជាណាចក្រកម្ពុជា
- បានទ្រង់យល់ ព្រះរាជក្រឹត្យលេខ នស/រកត/០៩០៨/១០៥៥ ចុះថ្ងៃទី២៥ ខែកញ្ញា ឆ្នាំ២០០៨ ស្តីពីការតែងតាំងរាជរដ្ឋាភិបាលនៃព្រះរាជាណាចក្រកម្ពុជា
- បានទ្រង់យល់ ព្រះរាជក្រមលេខ ០២/នស/៩៤ ចុះថ្ងៃទី២០ ខែកក្កដា ឆ្នាំ១៩៩៤ ដែលប្រកាសឱ្យប្រើច្បាប់ស្តីពីការរៀបចំនិងការប្រព្រឹត្តទៅនៃគណៈរដ្ឋមន្ត្រី
- បានទ្រង់យល់ ព្រះរាជក្រមលេខ នស/រកម/០១៩៦/១៨ ចុះថ្ងៃទី២៤ ខែមករា ឆ្នាំ១៩៩៦ ដែលប្រកាសឱ្យប្រើច្បាប់ស្តីពីការបង្កើតក្រសួងសេដ្ឋកិច្ច និងហិរញ្ញវត្ថុ
- បានទ្រង់យល់ សេចក្តីក្រាបបង្គំទូលថ្វាយ របស់សម្តេចអគ្គមហាសេនាបតីតេជោ ហ៊ុន សែន នាយករដ្ឋមន្ត្រី នៃព្រះរាជាណាចក្រកម្ពុជា និងរដ្ឋមន្ត្រីក្រសួងសេដ្ឋកិច្ច និងហិរញ្ញវត្ថុ

**ប្រកាសឱ្យប្រើ**

ច្បាប់ ស្តីពីការទូទាត់ថវិកាទូទៅរបស់រដ្ឋសម្រាប់ការគ្រប់គ្រងឆ្នាំ ២០០៧ ដែលរដ្ឋសភាបានអនុម័ត កាលពីថ្ងៃទី៣០ ខែធ្នូ ឆ្នាំ២០០៩ នាសម័យប្រជុំរដ្ឋសភា លើកទី៣ នីតិកាលទី៤ និងដែលព្រឹទ្ធសភាបានយល់ស្របតាមទម្រង់ និងគតិ នៃ ច្បាប់នេះទាំងស្រុង ដោយគ្មានការកែប្រែអ្វីឡើយ កាលពីថ្ងៃទី១៤ ខែមករា ឆ្នាំ២០១០ នាសម័យប្រជុំពេញអង្គព្រឹទ្ធសភា លើកទី៦ នីតិកាលទី២ ហើយដែលមានសេចក្តី

សេចក្តីចេញទៅនេះ :




**ច្បាប់**

**ស្តីពី**

**ការទូទាត់បរិក្ខារទូទៅរបស់រដ្ឋ**

**សម្រាប់ការគ្រប់គ្រង**

**ឆ្នាំ ២០០៧**



**ជំពូកទី ១**

**កិច្ចប្រតិបត្តិការថវិកាទូទៅរបស់រដ្ឋ**

**ផ្នែកទី ១ : បទប្បញ្ញត្តិទូទៅ**

**មាត្រា ១.-**

ត្រូវបានយល់ព្រមតាមការអនុវត្តនៃច្បាប់ស្តីពី ហិរញ្ញវត្ថុសម្រាប់ការគ្រប់គ្រងឆ្នាំ ២០០៧ ដែលបានប្រកាសឱ្យប្រើដោយព្រះរាជក្រមលេខ នស/រកម/១២០៦/០៣៥ ចុះ ថ្ងៃទី ២៩ ខែ ធ្នូ ឆ្នាំ ២០០៦ និង ជំពូកទី ៣ ស្តីពីនិយ័តភារ្យបន្ថែមនៃកិច្ចប្រតិបត្តិការ ចំណាយថវិកាបន្ថែមសម្រាប់ការគ្រប់គ្រងឆ្នាំ ២០០៧ នៃច្បាប់ស្តីពី ហិរញ្ញវត្ថុសម្រាប់ការគ្រប់ គ្រងឆ្នាំ ២០០៨ ដែលបានប្រកាសឱ្យប្រើដោយព្រះរាជក្រមលេខ នស/រកម/១២០៧/០៣៥ ចុះថ្ងៃទី ២១ ខែ ធ្នូ ឆ្នាំ ២០០៧ ។ ការអនុវត្តនេះ លេចចេញជាលទ្ធផល ដូចមានចែងក្នុង តារាងសរុបខាងក្រោមនេះ :

ឯកតា:លានរៀល

កិច្ចប្រតិបត្តិការចំណូល-ចំណាយថវិកា សម្រាប់ការគ្រប់គ្រងឆ្នាំ ២០០៧	ច្បាប់ហិរញ្ញវត្ថុ ឆ្នាំ ២០០៧	ការអនុវត្ត ថវិកាឆ្នាំ ២០០៧	លើស(+) ខ្វះ(-)
សរុបចំណូល=( I.១+ II.១)	៤.៦២២.៣០៦	៥.៨៨៤.៣៦២	+១.២៦២.០៥៦
សរុបចំណាយ=(I.២+ II.២)	៤.៧៤១.២៨៤*	៥.០៩៩.៤៧៦	+៣៥៨.១៩២
អតិរេកថវិការវាងចំណូល និង ចំណាយ	0	៧៨៤.៨៨៦	
<b>I. កិច្ចប្រតិបត្តិការចំណូល-ចំណាយថវិកាដែលបាន អនុវត្តតាមរយៈរតនាគារជាតិ</b>			
<b>I.១. ចំណូលថវិកា</b>	៣.៥១២.៣០៦	៤.២០២.០៧៣	+៦៨៩.៧៦៧
• ចំណូលចរន្ត	៣.២៥២.១៧៣	៤.០១២.១០៥	+៧៥៩.៩៣២
• ចំណូលមូលធនក្នុងប្រទេស	៣០.០០០	៩.០០០	-២១.០០០
• ចំណូលមូលនិធិទ្រទ្រង់ថវិកា	២៣០.១៣៣	១៨០.៩៦៨	-៤៩.១៦៥
<b>I.២. ចំណាយថវិកា</b>	៣.៦៣១.២៨៤	៣.៤១៧.១៨៧	-២១៤.០៩៧
• ចំណាយចរន្ត	២.៩៥៦.១៥១*	២.៨៧៣.៩០៣	-៨២.២៤៨
• ចំណាយមូលធន	៦៧៥.១៣៣	៥៤៣.២៨៤	-១៣១.៨៤៩
<b>II. វិនិយោគសាធារណៈដោយហិរញ្ញប្បទានក្រៅប្រទេស</b>			
<b>II.១. ចំណូលមូលធនសម្រាប់គម្រោងដោយ ហិរញ្ញប្បទានក្រៅប្រទេស</b>	១.១១០.០០០	១.៦៨២.២៨៩	+៥៧២.២៨៩
<b>II.២. ចំណាយមូលធនសម្រាប់គម្រោងដោយ ហិរញ្ញប្បទានក្រៅប្រទេស</b>	១.១១០.០០០	១.៦៨២.២៨៩	+៥៧២.២៨៩



ថវិកាចំណូល ចំណាយចរន្ត ដែលមានសញ្ញាផ្កាយខាងលើបានបូកបញ្ចូលចំណាយថវិកាបន្ថែមដែលបានអនុញ្ញាតដោយការធ្វើនិយ័តភារ្យបន្ថែមកម្ម លើកិច្ចប្រតិបត្តិការសម្រាប់ការគ្រប់គ្រងឆ្នាំ ២០០៨

**មាត្រា ២.-**

ចំណូលថវិកាដែលបានអនុវត្តឆ្នាំ ២០០៧ ត្រូវបានលម្អិតតាមមាតិកាថវិកានៅក្នុង តារាង “ ក ” ដូចមានភ្ជាប់មកជាមួយច្បាប់នេះ ។

ចំណាយថវិកាដែលបានអនុវត្តតាមរយៈរតនាគារជាតិក្នុងរយៈពេលគ្រប់គ្រងឆ្នាំ ២០០៧ ត្រូវបានលម្អិតតាមក្រសួង និង ស្ថាប័នសាធារណៈប្រហាក់ប្រហែល និង តាម ជំពូកនៅក្នុងតារាង “ ខ ” ដូចមានភ្ជាប់មកជាមួយច្បាប់នេះ ។

លទ្ធផលដែលសម្រេចបានពីវិនិយោគសាធារណៈដោយហិរញ្ញប្បទានក្រៅប្រទេស រយៈពេលគ្រប់គ្រងឆ្នាំ ២០០៧ ចំពោះចំណូលត្រូវបានបង្ហាញនៅក្នុងភាគទី II នៃតារាង “ ក ” និង ចំពោះចំណាយត្រូវបានលម្អិតនៅក្នុងតារាង “ ខ២ ” ដូចមានជូនភ្ជាប់ជាមួយ ច្បាប់នេះ ។

**ផ្នែកទី ២**

**កិច្ចប្រតិបត្តិការចំណូលចំណាយអនុវត្តតាមរយៈរតនាគារជាតិ  
សម្រាប់ការគ្រប់គ្រងឆ្នាំ ២០០៧**

**មាត្រា ៣.-**

ការប្រមូលចំណូលជាគុណប្រយោជន៍នៃថវិកាទូទៅរបស់រដ្ឋពីពន្ធដារ វិភាគទាន អាករ ផលិតផល និង ផលទុន ព្រមទាំងការសម្រេចបាននូវអំណោយមូលនិធិ បដិភាគ និង ធនធាន ដែលបានមកពីការខ្ចី ដែលមានចែងក្នុងច្បាប់ស្តីពីហិរញ្ញវត្ថុសម្រាប់ការ គ្រប់គ្រងឆ្នាំ ២០០៧ មានចំនួនទឹកប្រាក់សរុប ៣.៥១២.៣០៦ លានរៀល

អនុវត្តជាក់ស្តែងបានចំនួនទឹកប្រាក់.....៤.២០២.០៧៣ លានរៀល  
ដូច្នេះចំណូលសម្រេចបានលើសពីច្បាប់ហិរញ្ញវត្ថុចំនួន.....៦៨៩.៧៦៧ លានរៀល

ដែលជាលទ្ធផលនៃការវិវត្តដូចតទៅ :

ចំណូលចរន្ត :

- ច្បាប់ហិរញ្ញវត្ថុ.....៣.២៥២.១៧៣ លានរៀល
- អនុវត្តជាក់ស្តែងបានចំនួន.....៤.០១២.១០៥ លានរៀល
- លើសច្បាប់ហិរញ្ញវត្ថុចំនួន.....៧៥៩.៩៣២ លានរៀល

ចំណូលមូលធនក្នុងប្រទេស :

ច្បាប់ហិរញ្ញវត្ថុ.....៣០.០០០ លានរៀល



- អនុវត្តជាក់ស្តែង បានចំនួន.....៩.០០០ លានរៀល
- ទាបជាងច្បាប់ហិរញ្ញវត្ថុចំនួន.....២១.០០០ លានរៀល

ចំណូលមូលធនពីក្រៅប្រទេស ( មូលនិធិទ្រទ្រង់ថវិកា ) :

- ច្បាប់ហិរញ្ញវត្ថុ..... ២៣០.១៣៣ លានរៀល
- អនុវត្តជាក់ស្តែង បានចំនួន.....១៨០.៩៦៨ លានរៀល
- ទាបជាងច្បាប់ហិរញ្ញវត្ថុចំនួន..... ៤៩.១៦៥ លានរៀល

**មាត្រា ៤.-**

ចំណាយថវិកាទូទៅរបស់រដ្ឋ ដែលមានចែងនៅក្នុងច្បាប់ស្តីពីហិរញ្ញវត្ថុសម្រាប់ការគ្រប់គ្រងឆ្នាំ ២០០៧ និង មានចែងនៅក្នុងច្បាប់ស្តីពីហិរញ្ញវត្ថុសម្រាប់ការគ្រប់គ្រងឆ្នាំ ២០០៨ មានចំនួនទឹកប្រាក់សរុប.....៣.៦៣១.២៨៤ លានរៀល

អនុវត្តជាក់ស្តែង បានចំនួនទឹកប្រាក់.....៣.៤១៧.១៨៧ លានរៀល

ដូច្នោះចំណាយសម្រេច បានទាបជាងច្បាប់ហិរញ្ញវត្ថុចំនួន.....២១៤.០៩៧ លានរៀល

ដែលជាលទ្ធផលនៃការវិវត្តដូចតទៅ :


- ចំណាយចរន្តសរុប :.....២.៩៥៦.១៥១ លានរៀល
- ច្បាប់ហិរញ្ញវត្ថុ ២០០៧.....២.៨៣៧.១៧៣ លានរៀល
  - ច្បាប់ហិរញ្ញវត្ថុ ២០០៨.....១១៨.៩៧៨ លានរៀល
  - អនុវត្តជាក់ស្តែង បានចំនួន.....២.៨៧៣.៩០៣ លានរៀល
  - ទាបជាងច្បាប់ហិរញ្ញវត្ថុចំនួន.....៨២.២៤៨ លានរៀល

ចំណាយមូលធនសម្រាប់វិនិយោគសាធារណៈដោយហិរញ្ញប្បទានក្នុងប្រទេស :

- ច្បាប់ហិរញ្ញវត្ថុ ២០០៧..... ៥៧៥.១៣៣ លានរៀល
- អនុវត្តជាក់ស្តែង បានចំនួន..... ៤៤១.១៨៦ លានរៀល
- ទាបជាងច្បាប់ហិរញ្ញវត្ថុចំនួន.....១៣៣.៩៤៧ លានរៀល

ចំណាយមូលធនសម្រាប់ការវិលសំបំណុល :

- ច្បាប់ហិរញ្ញវត្ថុ.....១០០.០០០ លានរៀល
- អនុវត្តជាក់ស្តែង បានចំនួន..... ១០២.០៩៨ លានរៀល
- ខ្ពស់ជាងច្បាប់ហិរញ្ញវត្ថុចំនួន.....២.០៩៨ លានរៀល



ការអនុវត្តកិច្ចប្រតិបត្តិការចំណូល និង ចំណាយតាមច្បាប់ស្តីពីហិរញ្ញវត្ថុសម្រាប់ការគ្រប់គ្រងឆ្នាំ ២០០៧ ដែលបានអនុវត្តជាក់ស្តែងតាមរយៈរតនាគារជាតិដូចមានចែងក្នុង

មាត្រា ៣ និង មាត្រា ៤ នៃច្បាប់នេះ បានបង្ហាញជាលទ្ធផលនូវអតិរេកថវិការវាងចំណូល និង ចំណាយ ដូចតទៅ :

- ចំណូលថវិកា ដែលបានអនុវត្តជាក់ស្តែងតាមរយៈរតនាគារជាតិសម្រាប់ ការគ្រប់គ្រងឆ្នាំ ២០០៧ មានចំនួន.....៤.២០២.០៧៣ លានរៀល
- ចំណាយថវិកា ដែលបានអនុវត្តជាក់ស្តែងតាមរយៈរតនាគារជាតិសម្រាប់ ការគ្រប់គ្រងឆ្នាំ ២០០៧ មានចំនួន.....៣.៤១៧.១៨៧ លានរៀល
- អតិរេកថវិការវាងចំណូល និង ចំណាយចំនួន... (+)៧៨៤.៨៨៦ លានរៀល

អតិរេកថវិកានេះ គឺជាលទ្ធផលនៃ :

- អតិរេកនៃចំណូលចរន្ត និង ចំណាយចរន្ត... (+)១.១៣៨.២០២ លានរៀល
- និងឱនភាពនៃចំណូលមូលធន និងចំណាយមូលធន(-)៣៥៣.៣១៦លានរៀល

ដោយអនុលោមទៅតាមបទប្បញ្ញត្តិនៅក្នុងមាត្រា ៥៧ នៃច្បាប់ស្តីអំពីប្រព័ន្ធហិរញ្ញវត្ថុ ដែលបានប្រកាសឱ្យប្រើដោយព្រះរាជក្រមលេខ ០១/នស/នក ចុះ ថ្ងៃទី ២៨ ខែ ធ្នូ ឆ្នាំ ១៩៩៣ អតិរេកថវិការវាងចំណូល និង ចំណាយសម្រាប់ការគ្រប់គ្រងឆ្នាំ ២០០៧ មានចំនួន ទឹកប្រាក់ (+) ៧៨៤.៨៨៦ លានរៀល ត្រូវបានកត់ត្រានៅក្នុងគណនីលទ្ធផលដែលបាន បើកនៅក្នុងលេខនារៃរតនាគារជាតិ ។

**ផ្នែកទី ៣**

**វិនិយោគសាធារណៈដោយហិរញ្ញប្បទានក្រៅប្រទេស  
សម្រាប់ការគ្រប់គ្រងឆ្នាំ ២០០៧**

**មាត្រា ៦.-**

វិនិយោគសាធារណៈដោយហិរញ្ញប្បទានក្រៅប្រទេស ដែលបានគ្រោងទុកសរុប ចំណូលស្មើនឹងសរុបចំណាយសម្រាប់ការគ្រប់គ្រងឆ្នាំ ២០០៧

- មានចំនួនទឹកប្រាក់.....១.១១០.០០០ លានរៀល
- អនុវត្តជាក់ស្តែងបានចំនួនទឹកប្រាក់.....១.៦៨២.២៨៩ លានរៀល
- ដូច្នេះលម្អៀមបានខ្ពស់ជាងគម្រោងចំនួនទឹកប្រាក់.....៥៧២.២៨៩ លានរៀល





**ផ្នែកទី ៤**

**តុល្យភាពហិរញ្ញវត្ថុសាធារណៈ  
សម្រាប់ការគ្រប់គ្រងឆ្នាំ ២០០៧**

**មាត្រា ៧.-**

តុល្យភាពហិរញ្ញវត្ថុដែលបានសម្រេចជាស្ថាពរសម្រាប់ការគ្រប់គ្រងឆ្នាំ ២០០៧  
បានឆ្លុះបញ្ចាំងនៅក្នុងតារាងនៃកិច្ចប្រតិបត្តិការហិរញ្ញវត្ថុរបស់រដ្ឋដូចខាងក្រោម :

ឯកតា:លានរៀល

កិច្ចប្រតិបត្តិការហិរញ្ញវត្ថុរបស់រដ្ឋ	បំណុលទឹកប្រាក់	ហិរញ្ញប្បទាន
<b>I- ចំណូលក្នុងប្រទេស</b>	<b>៤.០២១.១០៥</b>	
I.១. ចំណូលចរន្ត	៤.០១២.១០៥	
I.២. ចំណូលមូលធនក្នុងប្រទេស	៩.០០០	
<b>II- ចំណាយថវិកា</b>	<b>៤.៩៩៧.៣៧៩</b>	
II.១. ចំណាយចរន្ត	២.៨៧៣.៩០៣	
II.២. ចំណាយមូលធន ក្នុងនោះ :	២.១២៣.៤៧៦	
+វិនិយោគសាធារណៈដោយហិរញ្ញប្បទានក្នុងប្រទេស	៤៤១.១៨៦	
- ដោយថវិការដ្ឋ	៣៨៤.០០៥	
• គម្រោងវិនិយោគ	២៣៩.៦៦៩	
• បដិភាគរួមចំណែកជាមួយវិនិយោគសាធារណៈដោយហិរញ្ញប្បទានក្រៅប្រទេស	១៤៤.៣៣៦	
- ដោយមូលនិធិទ្រទ្រង់ថវិកា	៥៧.១៨១	
+វិនិយោគសាធារណៈដោយហិរញ្ញប្បទានពីក្រៅប្រទេស	១.៦៨២.២៨៩	
<b>ក.អតិរេកថវិកាចរន្ត (តាមនិយមន័យសន្យាផ្តល់) ( I.១ – II.១ )</b>	<b>(+)១.១៣៨.២០២</b>	
<b>ខ.និរន្តរភាពនៃថវិកាទូទៅ (តាមនិយមន័យសន្យាផ្តល់) ( I – II )</b>	<b>(-)៩៧៦.២៧៤</b>	
<b>III- កំណែតម្រូវចំណាយ (ពីនិយមន័យសន្យាផ្តល់មកនិយមន័យបេឡា)</b>	<b>(-)៥៨.២៦៨</b>	
<b>អតិរេកនៃថវិកាចរន្ត (តាមនិយមន័យបេឡា) = (ក + III)</b>	<b>(+)១.០៧៩.៩៣៤</b>	
<b>និរន្តរភាពនៃថវិកាទូទៅ (តាមនិយមន័យបេឡា) = (ខ + III)</b>	<b>(-)១.០៣៤.៥៤២</b>	
<b>IV- ហិរញ្ញប្បទាននៃនិរន្តរភាព</b>		<b>(+)១.០៣៤.៥៤២</b>
<b>១. ហិរញ្ញប្បទានក្រៅប្រទេស</b>		<b>(+)១.៨១១.១៧៧</b>
• មូលនិធិទ្រទ្រង់ថវិកា		(+)១៨០.៩៧០
• វិនិយោគសាធារណៈដោយហិរញ្ញប្បទានពីក្រៅប្រទេស		(+)១.៦៩៣.០៩០
• ការរំលស់បំណុលបរទេស		(-)៦២.៨៨១
<b>២. ហិរញ្ញប្បទានក្នុងប្រទេស</b>		<b>(-)៩៤៧.៨៣៨</b>
• ហិរញ្ញប្បទានធនាគារ		(-)១.២១៧.៤០៨
• ការរំលស់បំណុលក្នុងប្រទេស		(-)៣៩.២១៧
• វិស័យឯកជន		(-)៩០.៩០៦
• មជ្ឈត្តភាពរដ្ឋាភិបាល		0
• កម្មវិធីសង្គ្រោះសង្គម		(+)៣៩៩.៦៩៣
• កម្មវិធីសង្គ្រោះសង្គម		(+)១៧១.២០៣



Kst

**ជំពូកទី ២**

**បទប្បញ្ញត្តិស្តីពី**


**ការទូទាត់ថវិការបស់ខេត្ត-ក្រុងសម្រាប់ការគ្រប់គ្រងឆ្នាំ ២០០៧**

**មាត្រា ៨.-**

ដោយអនុលោមតាមបទប្បញ្ញត្តិមាត្រា ១៨ថ្មី នៃច្បាប់ស្តីពីរបបហិរញ្ញវត្ថុ និង ទ្រព្យសម្បត្តិរបស់ខេត្ត-ក្រុង ដែលប្រកាសឱ្យប្រើដោយព្រះរាជក្រមលេខ ជស/រកម/០២៩៨/០៣ ចុះថ្ងៃទី ២៥ ខែ កុម្ភៈ ឆ្នាំ ១៩៩៨ ដែលត្រូវបានកែប្រែដោយច្បាប់ ស្តីពីហិរញ្ញវត្ថុសម្រាប់ការគ្រប់គ្រងឆ្នាំ ២០០៧ និង មាត្រា ១៥ នៃច្បាប់ស្តីពីហិរញ្ញវត្ថុសម្រាប់ការគ្រប់គ្រងឆ្នាំ ២០០៧ ដែលបានប្រកាសឱ្យប្រើដោយព្រះរាជក្រមលេខ នស/រកម/១២០៦/០៣៥ ចុះថ្ងៃទី ២៩ ខែ ធ្នូ ឆ្នាំ ២០០៦ ត្រូវបានយល់ព្រមតាមការអនុវត្តនូវកិច្ចប្រតិបត្តិការចំណូល និង ចំណាយថវិការបស់ខេត្ត-ក្រុង សម្រាប់ការគ្រប់គ្រងឆ្នាំ ២០០៧ ដែលលេចចេញជាលទ្ធផលដូចបានបង្ហាញនៅក្នុងតារាងខាងក្រោមនេះ :

ឯកតា:លានរៀល

កិច្ចប្រតិបត្តិការចំណូល-ចំណាយថវិការបស់ខេត្ត-ក្រុងឆ្នាំ ២០០៧	ច្បាប់ហិរញ្ញវត្ថុឆ្នាំ ២០០៧	ការអនុវត្តថវិកាឆ្នាំ ២០០៧	លើស(+) ខ្វះ(-)
សរុបចំណូល	១៦៨.៤០០	២៦៨.៤០០	+១០០.០០០
សរុបចំណាយ	១៦៨.៤០០	២៥២.០៤៣	+៨៣.៦៤៣
អតិរេកថវិការវាងចំណូល និង ចំណាយ	០	១៦.៣៥៧	+១៦.៣៥៧
កិច្ចប្រតិបត្តិការនៃថវិការបស់ខេត្ត-ក្រុង			
I. ចំណូលថវិកា	១៦៨.៤០០	២៦៨.៤០០	+១០០.០០០
- ចំណូលចរន្ត	១៦៨.៤០០	២៦៨.៤០០	+១០០.០០០
• ចំណូលសារពើពន្ធ	៩៦.៤៥៤	១៨៧.៣២២	+៩០.៨៦៨
• ចំណូលពុំមែនសារពើពន្ធ	២១.៩៤៦	១៧.៥៩៨	-៤.៣៤៨
• ឧបត្ថម្ភពីថវិការដ្ឋ	៥០.០០០	៦៣.៤៨០	+១៣.៤៨០
- ចំណូលមូលធន	០	០	០
• ចំណូលមូលធនផ្ទៃក្នុង	០	០	០
• ចំណូលមូលធននៃវិនិយោគដោយថវិការដ្ឋ	០	០	០
II. ចំណាយថវិកា	១៦៨.៤០០	២៥២.០៤៣	+៨៣.៦៤៣
- ចំណាយបច្ចេកទេស	១៣៤.៦២២	១៩៣.២៧៤	+៥៨.៦៥២
- ចំណាយមូលធន	៣៣.៧៧៨	៥៨.៧៦៩	+២៤.៩៩១



Kil



**មាត្រា ៩.\_**

ដោយអនុលោមតាមបទប្បញ្ញត្តិមាត្រា ២២ នៃច្បាប់ស្តីពីរបបហិរញ្ញវត្ថុ និង ទ្រព្យសម្បត្តិ របស់ខេត្ត-ក្រុង ដែលប្រកាសឱ្យប្រើដោយព្រះរាជក្រមលេខ៨៧/រកម/០២៩៨/០៣ ចុះថ្ងៃទី ២៥ ខែ កុម្ភៈ ឆ្នាំ ១៩៩៨ អភិរក្សនៃថវិការវាងចំណូល និង ចំណាយរបស់ខេត្ត-ក្រុង ដែលមានចំនួនទឹកប្រាក់ ១៦.៣៥៧ លានរៀល ត្រូវបានបង់ចូលថវិកាទូទៅរបស់រដ្ឋ ។

**ជំពូកទី ៣**

**អវសានប្បញ្ញត្តិ**

**មាត្រា ១០.\_**

បទប្បញ្ញត្តិទាំងឡាយណាដែលផ្ទុយនឹងច្បាប់នេះ ត្រូវទុកជានិរាករណ៍ ។

**មាត្រា ១១.\_**

ច្បាប់នេះ ត្រូវប្រកាសជាការប្រញាប់ ។

ធ្វើនៅព្រះបរមរាជវាំងរាជធានីភ្នំពេញ ថ្ងៃទី ២៦ ខែ មករា ឆ្នាំ ២០១០

ព្រះហស្តលេខា និងព្រះរាជលញ្ឆករ

ពល.១០០១.០៤៤

នរោត្តម សីហមុនី

បានយកសេចក្តីក្រាបបង្គំទូលថ្វាយ  
សូមឡាយព្រះហស្តលេខាព្រះមហាក្សត្រ  
នាយករដ្ឋមន្ត្រី  
ហត្ថលេខា

សម្តេចអគ្គមហាសេនាបតីតេជោ ហ៊ុន សែន


បានជម្រាបជូនសម្តេចអគ្គមហាសេនាបតីតេជោ ហ៊ុន សែន  
នាយករដ្ឋមន្ត្រី នៃព្រះរាជាណាចក្រកម្ពុជា  
ឧបនាយករដ្ឋមន្ត្រី រដ្ឋមន្ត្រីក្រសួងសេដ្ឋកិច្ច និងហិរញ្ញវត្ថុ

ហត្ថលេខា

លេខ: ៧៩ ច.ល

តាត ឈន់

នាយករដ្ឋមន្ត្រីប្រចាំប្រទេស



រាជធានីភ្នំពេញ ថ្ងៃទី ១៤ ខែ កុម្ភៈ ឆ្នាំ ២០១០

អគ្គនាយកដ្ឋានទីស្តីការគណៈរដ្ឋមន្ត្រី


យុទ ជិនកេន

10/38 ✓

**ការគ្រប់គ្រងឆ្នាំ ២០០៧**  
**តារាង "ក"**  
**ចំណូលថវិកាទូទៅរបស់រដ្ឋ**

ឯកតា: រៀល

ចំណាត់ថ្នាក់	កំណត់ត្រា	បរិយាយ	ឆ្នាំ ២០០៧		អនុវត្ត/ច្បាប់ហិរញ្ញវត្ថុ	
			ច្បាប់ហិរញ្ញវត្ថុ	អនុវត្ត	កើន (+) / ថយ (-)	ភាគរយ
<b>សរុបចំណូលថវិកា (I + II)</b>			<b>4.622.305.500.000</b>	<b>5.884.362.101.988</b>	<b>1.262.056.601.988</b>	<b>27,3%</b>
<b>I. សរុបចំណូលមុនការកាត់ចេញថវិកា (ក+ខ)</b>			<b>3.512.305.500.000</b>	<b>4.202.073.101.988</b>	<b>689.767.601.988</b>	<b>19,6%</b>
<b>ក្នុងនោះ: ចំណូលក្នុងប្រទេស</b>			<b>3.282.172.500.000</b>	<b>4.021.105.480.285</b>	<b>738.932.980.285</b>	<b>22,5%</b>
<b>ក. សរុបចំណូលមន្ត្រី (ក្រុង+ក្រុង)</b>			<b>3.252.172.500.000</b>	<b>4.012.105.480.285</b>	<b>759.932.980.285</b>	<b>23,4%</b>
<b>ក្រុមទាំង: ចំណូលពិត (ប្រភេទទាំង១+ប្រភេទទាំង២)</b>			<b>3.252.172.500.000</b>	<b>4.012.105.480.285</b>	<b>759.932.980.285</b>	<b>23,4%</b>
<b>ប្រភេទទាំង១: ចំណូលសារពើពន្ធ</b>			<b>2.682.000.000.000</b>	<b>3.398.505.420.131</b>	<b>716.505.420.131</b>	<b>26,7%</b>
70		<b>ចំណូលសារពើពន្ធក្នុងប្រទេស</b>	<b>1.857.540.000.000</b>	<b>2.377.333.437.848</b>	<b>519.793.437.848</b>	<b>28,0%</b>
	700	ពន្ធលើផលទុន ប្រាក់ចំណេញ និងកំរៃទុន រូបវន្តបុគ្គល	72.200.000.000	89.585.848.095	17.385.848.095	24,1%
	7001	ពន្ធលើប្រាក់បៀវត្ស	52.000.000.000	66.580.443.559	14.580.443.559	28,0%
	7002	ពន្ធលើផលទុននៃដីធ្លីផ្ទះសំបែង	20.200.000.000	23.005.404.536	2.805.404.536	13,9%
	701	ពន្ធលើផលទុន ប្រាក់ចំណេញ និងកំរៃទុន នីតិបុគ្គល	267.700.000.000	390.700.360.691	123.000.360.691	45,9%
	7011	ពន្ធលើប្រាក់ចំណេញរបស់សហគ្រាសសាធារណៈ	26.700.000.000	31.498.630.481	4.798.630.481	18,0%
	7012	ពន្ធលើប្រាក់ចំណេញសហគ្រាសឯកជន	241.000.000.000	356.423.223.092	115.423.223.092	47,9%
	7013	ពន្ធលើផលទុននៃដីធ្លីផ្ទះសំបែង		2.778.507.118	2.778.507.118	!!!
	702	ពន្ធទូទៅលើទ្រព្យសម្បត្តិ និង សេវា	976.650.000.000	1.157.546.119.085	180.896.119.085	18,5%
	7021	អាករលើផលរបរ របបផ្ទៃក្នុង សហគ្រាសសាធារណៈ	5.000.000	3.250.500	-1.749.500	-35,0%
	7022	អាករលើផលរបរ របបផ្ទៃក្នុង សហគ្រាសឯកជន	14.445.000.000	14.756.075.947	311.075.947	2,2%
	7023	អាករលើតំលៃបន្ថែម-របបផ្ទៃក្នុង-សហគ្រាសសាធារណៈ	17.000.000.000	19.072.543.797	2.072.543.797	12,2%
	7024	អាករលើតំលៃបន្ថែម-របបផ្ទៃក្នុង-សហគ្រាសឯកជន	322.560.000.000	425.621.277.360	103.061.277.360	32,0%
	7025	អាករលើតំលៃបន្ថែម-របបនាំចូល-សហគ្រាសប្រេងឥន្ធនៈ	151.620.000.000	170.328.655.061	18.708.655.061	12,3%
	7026	អាករលើតំលៃបន្ថែម-របបនាំចូល-សហគ្រាសផ្សេងៗទៀត	471.020.000.000	527.764.316.420	56.744.316.420	12,0%
	703	ពន្ធលើទ្រព្យសម្បត្តិបានកំណត់	449.800.000.000	616.659.470.321	166.859.470.321	37,1%
	7031	អាករពិសេសលើទំនិញមួយចំនួន-របបផ្ទៃក្នុង	70.900.000.000	82.065.342.842	11.165.342.842	15,7%
	7032	អាករពិសេសលើទំនិញមួយចំនួន របបនាំចូល សហគ្រាសប្រេងឥន្ធនៈ	113.650.000.000	194.612.027.065	80.962.027.065	71,2%
	7033	អាករពិសេសលើទំនិញមួយចំនួន របបនាំចូល សហគ្រាសផ្សេងៗទៀត	265.250.000.000	339.982.100.414	74.732.100.414	28,2%
	704	អាករលើសេវាដែលបានកំណត់	83.800.000.000	115.424.057.187	31.624.057.187	37,7%
	7041	អាករលើកាស៊ីណូ	62.210.000.000	53.658.134.211	-8.551.865.789	-13,7%
	7042	អាករលើភ្នាក់ងារ	2.650.000.000	2.900.000.000	250.000.000	9,4%
	7043	អាករលើល្បែងភ្នាល់ផ្សេងៗ	1.140.000.000	18.176.712.993	17.036.712.993	1494,4%
	7048	អាករពិសេសលើសេវាមួយចំនួនផ្សេងៗទៀត	17.800.000.000	40.689.209.983	22.889.209.983	128,6%
	7081	ចំណូលសារពើពន្ធផ្សេងៗទៀត	7.390.000.000	7.417.582.469	27.582.469	0,4%
	7082	ពន្ធលើម្សៅ	2.490.000.000	2.524.123.031	34.123.031	1,4%
	7082	ការបង់ប្រាក់ប្រចាំខែនិងទោសបញ្ញត្តិសារពើពន្ធ	4.900.000.000	4.893.459.438	-6.540.562	-0,1%



ksk


### ការគ្រប់គ្រងឆ្នាំ ២០០៧

### តារាង "ក"

### ចំណូលថវិកានុលោមរបស់រដ្ឋ

ឯកតា: រៀល

ចំណាត់ថ្នាក់	កូដ	កូដពន្ធដារ	បរិយាយ	ឆ្នាំ ២០០៧		អនុវត្ត/ច្បាប់ហិរញ្ញវត្ថុ	
				ច្បាប់ហិរញ្ញវត្ថុ	អនុវត្ត	កើន (+) / ថយ (-)	ភាគរយ
71			<b>ចំណូលពន្ធលើពាណិជ្ជកម្មក្រៅប្រទេស</b>	<b>824.460.000.000</b>	<b>1.021.171.982.283</b>	<b>196.711.982.283</b>	<b>23,9%</b>
	710		ពន្ធ និង អាករលើការនាំចូល	748.870.000.000	880.054.395.414	131.184.395.414	17,5%
		7101	ពន្ធគយពីការនាំចូល	407.820.000.000	479.908.739.944	72.088.739.944	17,7%
		7102	កំរៃយកមុនពីការងារគយក្នុងការនាំចូល	35.500.000.000	60.512.466.683	25.012.466.683	70,5%
		7103	ពន្ធគយលើផលិតផលគេសលិលា	176.480.000.000	213.129.133.744	36.649.133.744	20,8%
		7104	អាករលើផលិតផលគេសលិលាសំរាប់ថែទាំផ្លូវថ្នល់	118.240.000.000	123.773.351.035	5.533.351.035	4,7%
		7105	ផលនៃការលក់ផ្នែកគយ	180.000.000	100.000	-179.900.000	-99,9%
		7106	ពិន័យផ្សេងៗលើការនាំចូល	10.650.000.000	2.730.604.008	-7.919.395.992	-74,4%
	711		ពន្ធ និង អាករលើការនាំចេញ	75.590.000.000	141.117.586.869	65.527.586.869	86,7%
		7111	អាករលើការនាំចេញលើ	3.195.000.000	2.847.893.092	-347.106.908	-10,9%
		7112	អាករលើការនាំចេញកៅស៊ូ	16.330.000.000	17.683.413.524	1.353.413.524	8,3%
		7113	អាករលើការនាំចេញផលិតផលកសិផលផ្សេងៗ	1.065.000.000	2.531.310.036	1.466.310.036	137,7%
		7114	កំរៃគ្រប់គ្រងការនាំចេញ	55.000.000.000	117.802.967.000	62.802.967.000	114,2%
		7115	ពិន័យផ្សេងៗលើការនាំចេញ		252.003.217	252.003.217	!!!
			<b>ប្រភេទទី២: ចំណូលថវិកាសារពើពន្ធ</b>	<b>570.172.500.000</b>	<b>613.600.060.154</b>	<b>43.427.560.154</b>	<b>7,6%</b>
72			<b>ផលទុននៃទ្រព្យសម្បត្តិរដ្ឋ</b>	<b>67.406.100.000</b>	<b>71.344.472.015</b>	<b>3.938.372.015</b>	<b>5,8%</b>
	720		ផលនៃការជួលដីធ្លី	34.667.400.000	36.083.992.179	1.416.592.179	4,1%
		7201	សម្បទាននេសាទ	8.300.000.000	7.103.255.600	-1.196.744.400	-14,4%
		7202	សម្បទានវិប្រលើ	20.000.000.000	5.599.966.823	-14.400.033.177	-72,0%
		7204	សម្បទានរ៉ែ	1.938.600.000	6.503.134.984	4.564.534.984	235,5%
		7205	ការជួលដីទំនេរ	4.428.800.000	16.877.634.772	12.448.834.772	281,1%
	721		ផលទុនពីសហគ្រាសសាធារណៈ	32.738.700.000	35.260.479.836	2.521.779.836	7,7%
		7211	ចំនួនលើសនៃទុនចរិត		3.028.094.052	3.028.094.052	!!!
		7212	ប្រាក់ចំណេញរបស់សហគ្រាសសាធារណៈ	32.738.000.000	32.105.203.772	-632.796.228	-1,9%
		7213	ការចង់ប្រាក់រំលស់	700.000	127.182.012	126.482.012	18068,9%
73			<b>ផលទុនលើការលក់-ជួលទ្រព្យសម្បត្តិរដ្ឋនិងសេវា</b>	<b>403.019.800.000</b>	<b>405.709.992.729</b>	<b>2.690.192.729</b>	<b>0,7%</b>
	730		សហគ្រាសសាធារណៈ រដ្ឋបាល និង សេវាដំណើរការ ( រកចំណេញ )	230.272.200.000	213.903.391.481	-16.368.808.519	-7,1%
		7301	ផលទុនរបស់អាគារសេវាសុវិល	50.020.000.000	50.557.330.707	537.330.707	1,1%
		7302	ផលទុននៃសកម្មភាពភាពយន្ត		5.958.000	5.958.000	!!!
		7303	ផលទុនពីសកម្មភាពទេសចរណ៍	84.262.000.000	79.105.544.968	-5.156.455.032	-6,1%
		7304	ផលទុននៃសកម្មភាពវប្បធម៌	1.130.000.000	1.028.994.216	-101.005.784	-8,9%
		7305	ផលទុនពីប្រៃសណីយ៍និងទូរគមនាគមន៍	91.853.000.000	77.987.717.524	-13.865.282.476	-15,1%
		7306	ផលទុនពីវិទ្យុទូរទស្សន៍	1.088.000.000	276.641.004	-811.358.996	-74,6%




Handwritten signature or mark.

**ការគ្រប់គ្រងឆ្នាំ ២០០៧**  
**តារាង "ក"**  
**ចំណូលថវិកាទូទៅរបស់រដ្ឋ**

ឯកតា: រៀល

ជំពូក	គណនី	អនុគណនី	បរិយាយ	ឆ្នាំ ២០០៧		អនុវត្ត/ច្បាប់ហិរញ្ញវត្ថុ	
				ច្បាប់ហិរញ្ញវត្ថុ	អនុវត្ត	កើន (+) / ថយ (-)	ភាគរយ
		7307	ផលទុននៃរដ្ឋាករទឹក	10.000.000	23.624.393	13.624.393	136,2%
		7308	ផលទុនផ្សេងៗទៀត	1.909.200.000	4.917.580.669	3.008.380.669	157,6%
731			រដ្ឋបាល និង សេវា ( មិនរកចំណេញ )	9.816.100.000	12.571.129.862	2.755.029.862	28,1%
		7311	ការលក់សំភារៈបរិក្ខារ ,សំភារៈខូចខាត ,សំភារៈសិក្សា	325.000.000	777.294.648	452.294.648	139,2%
		7312	លក់ឯកសារ,លក់ប័ណ្ណ,និងលិខិតបោះពុម្ពផ្សេងៗ	8.883.500.000	11.008.313.919	2.124.813.919	23,9%
		7313	ផលនៃការដឹកជញ្ជូនទំនិញ	8.900.000	7.885.500	-1.014.500	-11,4%
		7315	តំរៃនៃការរំលោភ	598.700.000	400.458.095	-198.241.905	-33,1%
		7316	ផលបានពីការលក់ទ្រព្យសម្បត្តិកំរិតទឹកមីសត្វពាហនៈ		377.177.700	377.177.700	!!!
732			ផលពីការគ្រប់គ្រងរដ្ឋបាល	134.827.200.000	161.835.913.503	27.008.713.503	20,0%
		7321	អាករស្ថានទូត( ចំណូលពីលិខិតឆ្លងដែន និងទិដ្ឋាការ )	106.080.000.000	121.622.818.443	15.542.818.443	14,7%
		7322	ផលពីការចុះបញ្ជីគណៈបក្សនយោបាយ		18.000.000	18.000.000	!!!
		7323	ផលលើការបង្កើតសហគ្រាស	540.000.000	2.315.607.600	1.775.607.600	328,8%
		7324	ផលពីការបង់សិទ្ធិប្រឡង	253.000.000	348.203.700	95.203.700	37,6%
		7325	ផលពីការលក់ផ្ទះលេខ	1.747.000.000	4.437.733.537	2.690.733.537	154,0%
		7326	ចំណូលពីប្រដាប់ក្តី	338.000.000	560.227.677	222.227.677	65,7%
		7327	សេវាសុរិយោដី និង សេវាសំណង់	3.840.000.000	3.313.607.458	-526.392.542	-13,7%
		7328	ផលពីការត្រួតពិនិត្យគុណភាពផលិតផលនិងការគោរពបទដ្ឋាន	22.029.200.000	29.219.715.088	7.190.515.088	32,6%
733			ការជួលទ្រព្យសម្បត្តិអចល័ត	28.104.300.000	17.399.557.883	-10.704.742.117	-38,1%
		7331	ការជួលសហគ្រាសសាធារណៈនៅថ្នាក់រដ្ឋបាលកណ្តាល	8.320.000.000	5.972.607.445	-2.347.392.555	-28,2%
		7332	ការជួលសហគ្រាសសាធារណៈនៅខេត្តក្រុង ( មន្ទីរជំនាញ )	2.400.000	859.703.802	857.303.802	35721,0%
		7333	ការជួលសំភារៈនិងមធ្យោបាយដឹកជញ្ជូន	2.500.000	2.470.400	-29.600	-1,2%
		7334	ការជួលអចលនវត្ថុ ( អសង្ហារឹម )	19.779.400.000	10.564.776.236	-9.214.623.764	-46,6%
74			ផលពីការដាក់ពិន័យ និង ការដាក់ទណ្ឌកម្ម	50.000.000	4.001.722.521	3.951.722.521	7903,4%
	741		ផលពីការដាក់ពិន័យ និង ការដាក់ទណ្ឌកម្ម	50.000.000	4.001.722.521	3.951.722.521	7903,4%
76			ផលហិរញ្ញវត្ថុ		15.742.110.284	15.742.110.284	!!!
	761		ការប្រាក់នៃការអោយខ្ចី		6.787.209.599	6.787.209.599	!!!
	766		ចំណេញពីការប្តូរប្រាក់		48.862.654	48.862.654	!!!
	768		ផលហិរញ្ញវត្ថុផ្សេងៗទៀត		8.906.038.031	8.906.038.031	!!!
			ផលផ្សេងៗ និង ផលពិសេស	99.696.600.000	116.801.762.605	17.105.162.605	17,2%
			ផលផ្សេងៗ និង ពិច្ចប្រតិបត្តិការគ្រប់គ្រង		16.384.646.291	16.384.646.291	!!!
		7711	ចំណូលពីការបង់អតិរេករបស់ថវិកាខេត្ត-ក្រុង		16.356.920.877	16.356.920.877	!!!
		7712	ការដកថវិកា		27.725.414	27.725.414	!!!
			ផលផ្សេងៗនៃការបង់ប្រាក់កម្មសហគ្រាសសាធារណៈ	93.454.600.000	981.819.887	-92.472.780.113	-98,9%






**ការគ្រប់គ្រងឆ្នាំ ២០០៧**  
**តារាង "គ"**  
**ចំណូលថវិកាទូទៅរបស់រដ្ឋ**

ឯកតា: រៀល

ជំពូក	គណនី	អនុគណនី	បរិយាយ	ឆ្នាំ ២០០៧		អនុវត្ត/ច្បាប់ហិរញ្ញវត្ថុ	
				ច្បាប់ហិរញ្ញវត្ថុ	អនុវត្ត	កើន (+) / ថយ (-)	ភាគរយ
	775		ផលពីការលក់អចលនវត្ថុ (ការលក់ទ្រព្យសម្បត្តិរដ្ឋ)	6.242.000.000	99.435.296.427	93.193.296.427	1493,0%
<b>I. សរុបចំណូលមូលធន (ក្រុង+ក្រុង)</b>				<b>260.133.000.000</b>	<b>189.967.621.703</b>	<b>-70.165.378.297</b>	<b>-27,0%</b>
<b>ក្រុមទី១: ចំណូលពិសេស (ប្រភេទទី១+ប្រភេទទី២)</b>				<b>260.133.000.000</b>	<b>189.967.621.703</b>	<b>-70.165.378.297</b>	<b>-27,0%</b>
<b>ប្រភេទទី១: ចំណូលពីប្រភេទផ្ទះ</b>				<b>30.000.000.000</b>	<b>9.000.000.000</b>	<b>-21.000.000.000</b>	<b>-70,0%</b>
27			<b>អចលនកម្មហិរញ្ញវត្ថុផ្សេងៗ</b>	<b>30.000.000.000</b>	<b>9.000.000.000</b>	<b>-21.000.000.000</b>	<b>-70,0%</b>
	271		ការអោយខ្ចី (ការសងវិញនូវមូលធន)	30.000.000.000	9.000.000.000	-21.000.000.000	-70,0%
<b>ប្រភេទទី២: ចំណូលពីប្រភេទខាងក្រៅ</b>				<b>230.133.000.000</b>	<b>180.967.621.703</b>	<b>-49.165.378.297</b>	<b>-21,4%</b>
13			<b>ឧបត្ថម្ភធនវិសិយោគ</b>	<b>86.633.000.000</b>	<b>103.173.499.882</b>	<b>16.540.499.882</b>	<b>19,1%</b>
	131		ឧបត្ថម្ភធនទទួលបានពីការបរិក្ខារ-ទ្វេភាគី	20.500.000.000	83.779.854.966	63.279.854.966	308,7%
		1311	ជំនួយ	20.500.000.000	65.485.852.024	44.985.852.024	219,4%
		1318	ផ្សេងៗ		18.294.002.942	18.294.002.942	!!!
	132		ឧបត្ថម្ភធនទទួលបានពីការបរិក្ខារពីអង្គការអន្តរជាតិ	66.133.000.000	19.393.644.916	-46.739.355.084	-70,7%
		1328	ផ្សេងៗ	66.133.000.000	19.393.644.916	-46.739.355.084	-70,7%
16			<b>ការខ្ចី និង បំណុលប្រហាក់ប្រហែល</b>	<b>143.500.000.000</b>	<b>77.794.121.821</b>	<b>-65.705.878.179</b>	<b>-45,8%</b>
	162		ការខ្ចីក្រៅប្រទេស	143.500.000.000	77.794.121.821	-65.705.878.179	-45,8%
		1621	ពហុភាគី	143.500.000.000	77.794.121.821	-65.705.878.179	-45,8%
<b>II. សរុបចំណូលអនុវត្តក្រៅអនាគត (ក+ខ)</b>				<b>1.110.000.000.000</b>	<b>1.682.289.000.000</b>	<b>572.289.000.000</b>	<b>51,6%</b>
<b>ប្រភេទទី២: ចំណូលពីប្រភេទខាងក្រៅ</b>				<b>1.110.000.000.000</b>	<b>1.682.289.000.000</b>	<b>572.289.000.000</b>	<b>51,6%</b>
13			<b>ឧបត្ថម្ភធនវិសិយោគ</b>	<b>592.000.000.000</b>	<b>650.628.000.000</b>	<b>58.628.000.000</b>	<b>9,9%</b>
	131		ឧបត្ថម្ភធនទទួលបានពីការបរិក្ខារ-ទ្វេភាគី	592.000.000.000	650.628.000.000	58.628.000.000	9,9%
		1318	ផ្សេងៗ	592.000.000.000	650.628.000.000	58.628.000.000	9,9%
16			<b>ការខ្ចី និង បំណុលប្រហាក់ប្រហែល</b>	<b>518.000.000.000</b>	<b>1.031.661.000.000</b>	<b>513.661.000.000</b>	<b>99,2%</b>
	162		ការខ្ចីក្រៅប្រទេស	518.000.000.000	1.031.661.000.000	513.661.000.000	99,2%
		1621	ពហុភាគី	518.000.000.000	1.031.661.000.000	513.661.000.000	99,2%




**ការគ្រប់គ្រងឆ្នាំ ២០០៧**

**តារាង "ខ"**

**ចំណាយថវិកាទូទៅរបស់រដ្ឋ**

ឯកតា: រៀល

វិស័យ - ក្រសួង-ស្ថាប័ន - ជំពូក	ឆ្នាំ ២០០៧		អនុវត្ត/ច្បាប់ហិរញ្ញវត្ថុ	
	ច្បាប់ហិរញ្ញវត្ថុ	អនុវត្ត	កើន (+) / ថយ (-)	ភាគរយ
<b>សរុបរួមចំណាយថវិកា ( I + II )</b>	<b>4.622.305.500.000</b>	<b>5.099.475.926.253</b>	<b>477.170.426.253</b>	<b>110,3%</b>
<b>I. ប្រតិបត្តិការឆ្លងកាត់អន្តរជាតិ (១+២)</b>	<b>3.512.305.500.000</b>	<b>3.417.186.926.253</b>	<b>-95.118.573.747</b>	<b>97,3%</b>
<b>១. សរុបចំណាយបន្ត (ក+ខ+គ+ឃ+ង)</b>	<b>2.837.172.500.000</b>	<b>2.873.902.821.479</b>	<b>36.730.321.479</b>	<b>101,3%</b>
<b>ក. វិស័យរដ្ឋបាលទូទៅ</b>	<b>402.756.400.000</b>	<b>568.852.529.924</b>	<b>166.096.129.924</b>	<b>141,2%</b>
<b>០១-ប្រមូលរាជវាំង</b>	<b>41.500.000.000</b>	<b>41.091.126.724</b>	<b>-408.873.276</b>	<b>99,0%</b>
ជំពូក ៦០: ការទិញ	5.061.000.000	5.049.467.713	-11.532.287	99,8%
ជំពូក ៦១: សេវាខាងក្រៅ	1.000.000.000	999.100.000	-900.000	99,9%
ជំពូក ៦២: សេវាខាងក្រៅផ្សេងៗ	5.328.000.000	5.129.380.461	-198.619.539	96,3%
ជំពូក ៦៤: បន្ទុកបុគ្គលិក	10.359.000.000	10.372.838.550	13.838.550	100,1%
ជំពូក ៦៥: ឧបត្ថម្ភធន និង ជំនួយសង្គម	19.712.000.000	19.505.600.000	-206.400.000	99,0%
ជំពូក ៦៣: ពន្ធ និង អាករ	40.000.000	34.740.000	-5.260.000	86,9%
<b>០២-រដ្ឋសភា</b>	<b>67.000.000.000</b>	<b>68.150.000.000</b>	<b>1.150.000.000</b>	<b>101,7%</b>
ជំពូក ៦០: ការទិញ	16.863.300.000	16.863.300.000	0	100,0%
ជំពូក ៦១: សេវាខាងក្រៅ	2.621.000.000	2.621.000.000	0	100,0%
ជំពូក ៦២: សេវាខាងក្រៅផ្សេងៗ	8.680.000.000	9.830.000.000	1.150.000.000	113,2%
ជំពូក ៦៤: បន្ទុកបុគ្គលិក	36.111.700.000	36.111.700.000	0	100,0%
ជំពូក ៦៥: ឧបត្ថម្ភធន និង ជំនួយសង្គម	2.724.000.000	2.724.000.000	0	100,0%
<b>០៣-ក្រឹត្យសភា</b>	<b>23.100.000.000</b>	<b>25.588.563.860</b>	<b>2.488.563.860</b>	<b>110,8%</b>
ជំពូក ៦០: ការទិញ	2.751.000.000	4.745.532.960	1.994.532.960	172,5%
ជំពូក ៦១: សេវាខាងក្រៅ	924.000.000	924.000.000	0	100,0%
ជំពូក ៦២: សេវាខាងក្រៅផ្សេងៗ	6.071.000.000	6.568.457.700	497.457.700	108,2%
ជំពូក ៦៤: បន្ទុកបុគ្គលិក	11.869.000.000	11.865.573.200	-3.426.800	100,0%
ជំពូក ៦៥: ឧបត្ថម្ភធន និង ជំនួយសង្គម	1.485.000.000	1.485.000.000	0	100,0%
<b>០៤-ក្រុមប្រឹក្សាធម្មនុញ្ញ</b>	<b>3.450.000.000</b>	<b>3.453.284.761</b>	<b>3.284.761</b>	<b>100,1%</b>
ជំពូក ៦០: ការទិញ	858.500.000	854.605.018	-3.894.982	99,5%
ជំពូក ៦១: សេវាខាងក្រៅ	282.500.000	282.500.000	0	100,0%
ជំពូក ៦២: សេវាខាងក្រៅផ្សេងៗ	617.000.000	638.140.000	21.140.000	103,4%
ជំពូក ៦៤: បន្ទុកបុគ្គលិក	1.665.000.000	1.651.699.643	-13.300.357	99,2%
ជំពូក ៦៥: ឧបត្ថម្ភធន និង ជំនួយសង្គម	25.000.000	24.340.100	-659.900	97,4%
ជំពូក ៦៣: ពន្ធ និង អាករ	2.000.000	2.000.000	0	100,0%
<b>០៥.១-ទីស្តីការគណៈរដ្ឋមន្ត្រី</b>	<b>85.000.000.000</b>	<b>162.206.337.732</b>	<b>77.206.337.732</b>	<b>190,8%</b>
ជំពូក ៦០: ការទិញ	8.250.000.000	29.809.761.760	21.559.761.760	361,3%
ជំពូក ៦១: សេវាខាងក្រៅ	385.000.000	369.117.360	-15.882.640	95,9%
ជំពូក ៦២: សេវាខាងក្រៅផ្សេងៗ	7.500.000.000	9.447.356.295	1.947.356.295	126,0%
ជំពូក ៦៤: បន្ទុកបុគ្គលិក	13.165.000.000	15.476.962.405	2.311.962.405	117,6%
ជំពូក ៦៥: ឧបត្ថម្ភធន និង ជំនួយសង្គម	55.600.000.000	107.053.789.912	51.453.789.912	192,5%
ជំពូក ៦៣: ពន្ធ និង អាករ	100.000.000	49.350.000	-50.650.000	49,4%






ការគ្រប់គ្រងឆ្នាំ ២០០៧

តារាង "ខ"

បំណាយថវិកាទូទៅរបស់រដ្ឋ

ឯកតា: រៀល


វិស័យ - ក្រុមស្នូល-ស្ថាប័ន - ជំពូក	ឆ្នាំ ២០០៧		អនុវត្ត/ច្បាប់ហិរញ្ញវត្ថុ	
	ច្បាប់ហិរញ្ញវត្ថុ	អនុវត្ត	កើន (+) / ថយ (-)	ភាគរយ
<b>០៥.២-រដ្ឋសេវាពិការដ្ឋានមុខងារសាធារណៈ</b>	<b>1.870.000.000</b>	<b>1.992.510.354</b>	<b>122.510.354</b>	<b>106,6%</b>
ជំពូក ៦០: ការទិញ	404.000.000	395.002.390	-8.997.610	97,8%
ជំពូក ៦១: សេវាខាងក្រៅ	80.000.000	79.398.000	-602.000	99,2%
ជំពូក ៦២: សេវាខាងក្រៅផ្សេងៗ	294.000.000	290.666.884	-3.333.116	98,9%
ជំពូក ៦៤: បន្ទុកបុគ្គលិក	1.092.000.000	1.227.443.080	135.443.080	112,4%
<b>០៥.៤-ក្រុមប្រឹក្សាអភិវឌ្ឍន៍កម្ពុជា</b>	<b>4.279.000.000</b>	<b>3.621.263.653</b>	<b>-657.736.347</b>	<b>84,6%</b>
ជំពូក ៦០: ការទិញ	1.300.000.000	1.323.062.916	23.062.916	101,8%
ជំពូក ៦១: សេវាខាងក្រៅ	689.000.000	448.542.682	-240.457.318	65,1%
ជំពូក ៦២: សេវាខាងក្រៅផ្សេងៗ	2.231.000.000	1.836.518.055	-394.481.945	82,3%
ជំពូក ៦៤: បន្ទុកបុគ្គលិក	4.000.000	2.400.000	-1.600.000	60,0%
ជំពូក ៦៥: ឧបត្ថម្ភធន និង ជំនួយសង្គម	6.000.000	0	-6.000.000	0,0%
ជំពូក ៦៣: ពន្ធ និង អាករ	49.000.000	10.740.000	-38.260.000	21,9%
<b>០៧.២-មហាវិថ្យុធានី</b>	<b>26.500.000.000</b>	<b>42.456.093.218</b>	<b>15.956.093.218</b>	<b>160,2%</b>
ជំពូក ៦០: ការទិញ	14.360.000.000	16.169.296.410	1.809.296.410	112,6%
ជំពូក ៦១: សេវាខាងក្រៅ	725.000.000	1.187.839.000	462.839.000	163,8%
ជំពូក ៦២: សេវាខាងក្រៅផ្សេងៗ	2.619.000.000	2.266.816.219	-352.183.781	86,6%
ជំពូក ៦៤: បន្ទុកបុគ្គលិក	6.935.000.000	7.172.341.589	237.341.589	103,4%
ជំពូក ៦៥: ឧបត្ថម្ភធន និង ជំនួយសង្គម	1.861.000.000	15.659.800.000	13.798.800.000	841,5%
<b>០៨-ក្រសួងទំនាក់ទំនងជាមួយរដ្ឋសភា ព្រឹទ្ធសភា និង អធិការកិច្ច</b>	<b>7.620.000.000</b>	<b>7.255.945.227</b>	<b>-364.054.773</b>	<b>95,2%</b>
<b>១. ក្រសួង</b>	<b>4.690.000.000</b>	<b>4.588.646.535</b>	<b>-101.353.465</b>	<b>97,8%</b>
ជំពូក ៦០: ការទិញ	1.316.000.000	1.420.796.550	104.796.550	108,0%
ជំពូក ៦១: សេវាខាងក្រៅ	50.000.000	0	-50.000.000	0,0%
ជំពូក ៦២: សេវាខាងក្រៅផ្សេងៗ	2.045.000.000	1.710.104.605	-334.895.395	83,6%
ជំពូក ៦៤: បន្ទុកបុគ្គលិក	1.261.000.000	1.457.745.380	196.745.380	115,6%
ជំពូក ៦៣: ពន្ធ និង អាករ	18.000.000	0	-18.000.000	0,0%
<b>៥. ខេត្តនានា</b>	<b>2.930.000.000</b>	<b>2.667.298.692</b>	<b>-262.701.308</b>	<b>91,0%</b>
ជំពូក ៦០: ការទិញ	718.000.000	691.806.056	-26.193.944	96,4%
ជំពូក ៦១: សេវាខាងក្រៅ	770.000.000	744.802.500	-25.197.500	96,7%
ជំពូក ៦២: សេវាខាងក្រៅផ្សេងៗ	527.000.000	505.521.576	-21.478.424	95,9%
ជំពូក ៦៤: បន្ទុកបុគ្គលិក	915.000.000	725.168.560	-189.831.440	79,3%
<b>០៩-ក្រសួងការបរទេស និង សហប្រតិបត្តិការអន្តរជាតិ</b>	<b>60.100.000.000</b>	<b>65.568.109.936</b>	<b>5.468.109.936</b>	<b>109,1%</b>
ជំពូក ៦០: ការទិញ	9.154.000.000	10.915.076.655	1.761.076.655	119,2%
ជំពូក ៦១: សេវាខាងក្រៅ	12.807.000.000	15.177.873.029	2.370.873.029	118,5%
ជំពូក ៦២: សេវាខាងក្រៅផ្សេងៗ	16.800.000.000	19.244.018.985	2.444.018.985	114,5%
ជំពូក ៦៤: បន្ទុកបុគ្គលិក	20.758.000.000	19.645.660.827	-1.112.339.173	94,6%
ជំពូក ៦៥: ឧបត្ថម្ភធន និង ជំនួយសង្គម	564.000.000	569.410.440	5.410.440	101,0%
ជំពូក ៦៣: ពន្ធ និង អាករ	17.000.000	16.070.000	-930.000	94,5%



**ការគ្រប់គ្រងឆ្នាំ ២០០៧**  
**តារាង "ខ"**  
**ចំណាយថវិកាទូទៅរបស់រដ្ឋ**

ឯកតា: រៀល

វិស័យ - ក្រសួង-ស្ថាប័ន - ជំពូក	ឆ្នាំ ២០០៧		អនុវត្ត/ច្បាប់ហិរញ្ញវត្ថុ	
	ច្បាប់ហិរញ្ញវត្ថុ	អនុវត្ត	កើន (+) / ថយ (-)	ភាគរយ
<b>១០-ក្រសួងសេដ្ឋកិច្ច និង ហិរញ្ញវត្ថុ</b>				
<b>១. ក្រសួង</b>	44.487.000.000	76.867.566.719	32.380.566.719	172,8%
ជំពូក ៦០: ការទិញ	37.987.000.000	70.590.090.501	32.603.090.501	185,8%
ជំពូក ៦១: សេវាខាងក្រៅ	14.738.000.000	20.492.946.767	5.754.946.767	139,0%
ជំពូក ៦២: សេវាខាងក្រៅផ្សេងៗ	926.000.000	1.384.094.531	458.094.531	149,5%
ជំពូក ៦៤: បន្ទុកបុគ្គលិក	7.110.000.000	10.723.582.560	3.613.582.560	150,8%
ជំពូក ៦៥: ឧបត្ថម្ភធន និង ជំនួយសង្គម	10.123.000.000	26.467.539.127	16.344.539.127	261,5%
ជំពូក ៦៣: ពន្ធ និង អាករ	5.000.000.000	11.485.146.516	6.485.146.516	229,7%
ជំពូក ៦៨: ទាយដ្ឋានអោយដល់វិស័យអចលនកម្ម	40.000.000	36.781.000	-3.219.000	92,0%
<b>៨. ខេត្តនានា</b>	50.000.000	0	-50.000.000	0,0%
ជំពូក ៦០: ការទិញ	6.500.000.000	6.277.476.218	-222.523.782	96,6%
ជំពូក ៦១: សេវាខាងក្រៅ	1.992.000.000	1.952.529.668	-39.470.332	98,0%
ជំពូក ៦២: សេវាខាងក្រៅផ្សេងៗ	1.931.000.000	1.916.150.537	-14.849.463	99,2%
ជំពូក ៦៤: បន្ទុកបុគ្គលិក	854.000.000	831.193.331	-22.806.669	97,3%
	1.723.000.000	1.577.602.682	-145.397.318	91,6%
<b>១៤-ក្រសួងផែនការ</b>				
<b>១. ក្រសួង</b>	9.500.000.000	9.531.374.376	31.374.376	100,3%
ជំពូក ៦០: ការទិញ	5.100.000.000	5.445.679.824	345.679.824	106,8%
ជំពូក ៦១: សេវាខាងក្រៅ	1.480.000.000	1.470.266.490	-9.733.510	99,3%
ជំពូក ៦២: សេវាខាងក្រៅផ្សេងៗ	114.000.000	111.310.000	-2.690.000	97,6%
ជំពូក ៦៤: បន្ទុកបុគ្គលិក	791.000.000	1.031.002.620	240.002.620	130,3%
ជំពូក ៦៥: ឧបត្ថម្ភធន និង ជំនួយសង្គម	2.705.000.000	2.824.127.714	119.127.714	104,4%
	10.000.000	8.973.000	-1.027.000	89,7%
<b>៨. ខេត្តនានា</b>	4.400.000.000	4.085.694.552	-314.305.448	92,9%
ជំពូក ៦០: ការទិញ	772.000.000	745.099.961	-26.900.039	96,5%
ជំពូក ៦១: សេវាខាងក្រៅ	550.000.000	542.538.500	-7.461.500	98,6%
ជំពូក ៦២: សេវាខាងក្រៅផ្សេងៗ	570.000.000	539.777.301	-30.222.699	94,7%
ជំពូក ៦៤: បន្ទុកបុគ្គលិក	2.505.000.000	2.255.278.790	-249.721.210	90,0%
ជំពូក ៦៥: ឧបត្ថម្ភធន និង ជំនួយសង្គម	3.000.000	3.000.000	0	100,0%
<b>២៦-ក្រសួងយុត្តិធម៌</b>	18.837.000.000	15.632.113.531	-3.204.886.469	83,0%
<b>១. ក្រសួង</b>				
ជំពូក ៦០: ការទិញ	8.336.000.000	6.933.726.797	-1.402.273.203	83,2%
ជំពូក ៦១: សេវាខាងក្រៅ	1.903.600.000	1.695.084.402	-208.515.598	89,0%
ជំពូក ៦២: សេវាខាងក្រៅផ្សេងៗ	1.019.600.000	864.533.910	-155.066.090	84,8%
ជំពូក ៦៤: បន្ទុកបុគ្គលិក	1.952.800.000	1.492.393.847	-460.406.153	76,4%
ជំពូក ៦៥: ឧបត្ថម្ភធន និង ជំនួយសង្គម	3.445.000.000	2.870.932.138	-574.067.862	83,3%
ជំពូក ៦៣: ពន្ធ និង អាករ	9.000.000	6.802.500	-2.197.500	75,6%
	6.000.000	3.980.000	-2.020.000	66,3%




ការគ្រប់គ្រងឆ្នាំ ២០០៧

តារាង "ខ"

ចំណាយថវិកាទូទៅរបស់រដ្ឋ

ឯកតា: រៀល

វិស័យ - ក្រសួង-ស្ថាប័ន - ជំពូក	ឆ្នាំ ២០០៧		អនុវត្ត/ច្បាប់ហិរញ្ញវត្ថុ	
	ច្បាប់ហិរញ្ញវត្ថុ	អនុវត្ត	កើន (+) / ថយ (-)	ភាគរយ
<b>១.១. យុត្តិធម៌</b>	<b>4.603.000.000</b>	<b>3.984.921.133</b>	<b>-618.078.867</b>	<b>86,6%</b>
ជំពូក ៦០: ការទិញ	875.600.000	797.105.326	-78.494.674	91,0%
ជំពូក ៦១: សេវាខាងក្រៅ	673.600.000	656.574.450	-17.025.550	97,5%
ជំពូក ៦២: សេវាខាងក្រៅផ្សេងៗ	1.465.800.000	1.289.549.739	-176.250.261	88,0%
ជំពូក ៦៤: បន្ទុកបុគ្គលិក	1.583.000.000	1.237.711.618	-345.288.382	78,2%
ជំពូក ៦៣: ពន្ធ និង អាករ	5.000.000	3.980.000	-1.020.000	79,6%
<b>១.២. គុណភាពកំពូល</b>	<b>1.518.000.000</b>	<b>1.402.177.142</b>	<b>-115.822.858</b>	<b>92,4%</b>
ជំពូក ៦០: ការទិញ	403.000.000	460.413.026	57.413.026	114,2%
ជំពូក ៦១: សេវាខាងក្រៅ	200.000.000	102.235.000	-97.765.000	51,1%
ជំពូក ៦២: សេវាខាងក្រៅផ្សេងៗ	206.000.000	152.860.896	-53.139.104	74,2%
ជំពូក ៦៤: បន្ទុកបុគ្គលិក	699.000.000	679.865.720	-19.134.280	97,3%
ជំពូក ៦៥: ឧបត្ថម្ភធន និង ជំនួយសង្គម	9.000.000	6.802.500	-2.197.500	75,6%
ជំពូក ៦៣: ពន្ធ និង អាករ	1.000.000	0	-1.000.000	0,0%
<b>១.៣. សាធារណៈ</b>	<b>1.320.000.000</b>	<b>1.067.261.390</b>	<b>-252.738.610</b>	<b>80,9%</b>
ជំពូក ៦០: ការទិញ	321.000.000	243.114.730	-77.885.270	75,7%
ជំពូក ៦១: សេវាខាងក្រៅ	81.000.000	64.968.660	-16.031.340	80,2%
ជំពូក ៦២: សេវាខាងក្រៅផ្សេងៗ	104.000.000	13.529.000	-90.471.000	13,0%
ជំពូក ៦៤: បន្ទុកបុគ្គលិក	814.000.000	745.649.000	-68.351.000	91,6%
<b>១.៤. ក្រុមប្រឹក្សានៃអង្គការក្រម</b>	<b>895.000.000</b>	<b>479.367.132</b>	<b>-415.632.868</b>	<b>53,6%</b>
ជំពូក ៦០: ការទិញ	304.000.000	194.451.320	-109.548.680	64,0%
ជំពូក ៦១: សេវាខាងក្រៅ	65.000.000	40.755.800	-24.244.200	62,7%
ជំពូក ៦២: សេវាខាងក្រៅផ្សេងៗ	177.000.000	36.454.212	-140.545.788	20,6%
ជំពូក ៦៤: បន្ទុកបុគ្គលិក	349.000.000	207.705.800	-141.294.200	59,5%
<b>៤. ខេត្តនានា</b>	<b>10.501.000.000</b>	<b>8.698.386.734</b>	<b>-1.802.613.266</b>	<b>82,8%</b>
ជំពូក ៦០: ការទិញ	1.452.000.000	1.383.494.237	-68.505.763	95,3%
ជំពូក ៦១: សេវាខាងក្រៅ	667.000.000	647.475.300	-19.524.700	97,1%
ជំពូក ៦២: សេវាខាងក្រៅផ្សេងៗ	918.000.000	810.988.110	-107.011.890	88,3%
ជំពូក ៦៤: បន្ទុកបុគ្គលិក	7.464.000.000	5.856.429.087	-1.607.570.913	78,5%
<b>៣០-សណៈកម្មាធិការជាតិរៀបចំការបោះឆ្នោត</b>	<b>3.729.400.000</b>	<b>40.034.173.605</b>	<b>36.304.773.605</b>	<b>1073,5%</b>
ជំពូក ៦០: ការទិញ	841.000.000	11.417.033.087	10.576.033.087	1357,6%
ជំពូក ៦១: សេវាខាងក្រៅ	123.000.000	1.405.858.944	1.282.858.944	1143,0%
ជំពូក ៦២: សេវាខាងក្រៅផ្សេងៗ	2.162.100.000	26.132.255.674	23.970.155.674	1208,7%
ជំពូក ៦៤: បន្ទុកបុគ្គលិក	584.800.000	1.063.583.400	478.783.400	181,9%
ជំពូក ៦៥: ឧបត្ថម្ភធន និង ជំនួយសង្គម	1.500.000	0	-1.500.000	0,0%
ជំពូក ៦៣: ពន្ធ និង អាករ	17.000.000	15.442.500	-1.557.500	90,8%




ការគ្រប់គ្រងឆ្នាំ ២០០៧

តារាង "ខ"

ចំណាយថវិកានានាផ្សេងៗ

ឯកតា: រៀល

វិស័យ - ក្រសួង-ស្ថាប័ន - ជំពូក	ឆ្នាំ ២០០៧		អនុវត្ត/ច្បាប់ហិរញ្ញវត្ថុ	
	ច្បាប់ហិរញ្ញវត្ថុ	អនុវត្ត	កើន (+) / ថយ (-)	ភាគរយ
<b>៣១-អាជ្ញាធរសវនកម្មជាតិ</b>	5.784.000.000	5.404.066.228	-379.933.772	93,4%
ជំពូក ៦០: ការទិញ	1.611.000.000	1.610.127.300	-872.700	99,9%
ជំពូក ៦១: សេវាខាងក្រៅ	250.000.000	184.242.700	-65.757.300	73,7%
ជំពូក ៦២: សេវាខាងក្រៅផ្សេងៗ	659.000.000	525.247.044	-133.752.956	79,7%
ជំពូក ៦៤: បន្តបុគ្គលិក	3.257.000.000	3.078.918.340	-178.081.660	94,5%
ជំពូក ៦៥: ឧបត្ថម្ភធន និង ជំនួយសង្គម	5.000.000	4.180.844	-819.156	83,6%
ជំពូក ៦៣: ពន្ធ និង អាករ	2.000.000	1.350.000	-650.000	67,5%
<b>ខ. វិស័យការពារជាតិ និង សន្តិសុខ</b>	<b>507.330.000.000</b>	<b>615.867.220.434</b>	<b>108.537.220.434</b>	<b>121,4%</b>
<b>០៦-ក្រសួងការពារជាតិ</b>	320.500.000.000	372.613.064.642	52.113.064.642	116,3%
ជំពូក ៦០: ការទិញ	112.850.000.000	172.869.896.762	60.019.896.762	153,2%
ជំពូក ៦១: សេវាខាងក្រៅ	3.520.000.000	3.920.340.690	400.340.690	111,4%
ជំពូក ៦២: សេវាខាងក្រៅផ្សេងៗ	700.000.000	700.000.000	0	100,0%
ជំពូក ៦៤: បន្តបុគ្គលិក	195.630.000.000	187.082.871.540	-8.547.128.460	95,6%
ជំពូក ៦៥: ឧបត្ថម្ភធន និង ជំនួយសង្គម	7.800.000.000	8.039.955.650	239.955.650	103,1%
<b>០៧.១-ក្រសួងមហាផ្ទៃ-សន្តិសុខសាធារណៈ</b>	<b>186.830.000.000</b>	<b>243.254.155.792</b>	<b>56.424.155.792</b>	<b>130,2%</b>
ជំពូក ៦០: ការទិញ	75.141.000.000	110.762.512.636	35.621.512.636	147,4%
ជំពូក ៦១: សេវាខាងក្រៅ	1.000.000.000	570.526.128	-429.473.872	57,1%
ជំពូក ៦២: សេវាខាងក្រៅផ្សេងៗ	9.330.000.000	11.965.173.690	2.635.173.690	128,2%
ជំពូក ៦៤: បន្តបុគ្គលិក	93.767.000.000	96.693.342.832	2.926.342.832	103,1%
ជំពូក ៦៥: ឧបត្ថម្ភធន និង ជំនួយសង្គម	7.592.000.000	23.262.600.506	15.670.600.506	306,4%
<b>គ. វិស័យសន្តិសុខ</b>	<b>1.105.296.000.000</b>	<b>1.064.063.114.062</b>	<b>-41.232.885.938</b>	<b>96,3%</b>
<b>១១-ក្រសួងព័ត៌មាន</b>	19.113.000.000	18.481.598.074	-631.401.926	96,7%
<b>១. ក្រសួង</b>	14.613.000.000	14.337.679.279	-275.320.721	98,1%
ជំពូក ៦០: ការទិញ	3.422.000.000	3.415.672.465	-6.327.535	99,8%
ជំពូក ៦១: សេវាខាងក្រៅ	5.435.000.000	5.375.082.850	-59.917.150	98,9%
ជំពូក ៦២: សេវាខាងក្រៅផ្សេងៗ	1.173.000.000	1.170.262.234	-2.737.766	99,8%
ជំពូក ៦៤: បន្តបុគ្គលិក	4.539.000.000	4.342.216.730	-196.783.270	95,7%
ជំពូក ៦៥: ឧបត្ថម្ភធន និង ជំនួយសង្គម	31.000.000	21.465.000	-9.535.000	69,2%
ជំពូក ៦៣: ពន្ធ និង អាករ	13.000.000	12.980.000	-20.000	99,8%
<b>៤. ខេត្តតាកែវ</b>	4.500.000.000	4.143.918.795	-356.081.205	92,1%
ជំពូក ៦០: ការទិញ	1.328.000.000	1.288.210.225	-39.789.775	97,0%
ជំពូក ៦១: សេវាខាងក្រៅ	556.000.000	537.755.500	-18.244.500	96,7%
ជំពូក ៦២: សេវាខាងក្រៅផ្សេងៗ	617.000.000	571.613.905	-45.386.095	92,6%
ជំពូក ៦៤: បន្តបុគ្គលិក	1.999.000.000	1.746.339.165	-252.660.835	87,4%



**ការគ្រប់គ្រងឆ្នាំ ២០០៧**

**តារាង "ខ"**

**ចំណាយថវិកាធុរកិច្ចរបស់រដ្ឋ**

ឯកតា: រៀល

វិស័យ - ក្រសួង-ស្ថាប័ន - ជំពូក	ឆ្នាំ ២០០៧		អនុវត្ត/ច្បាប់ហិរញ្ញវត្ថុ	
	ច្បាប់ហិរញ្ញវត្ថុ	អនុវត្ត	កើន (+) / ថយ (-)	ភាគរយ
<b>១២-ក្រសួងសុខាភិបាល</b>	<b>336.926.000.000</b>	<b>343.341.428.289</b>	<b>6.415.428.289</b>	<b>101,9%</b>
<b>១. ក្រសួង</b>	<b>238.576.000.000</b>	<b>246.824.406.398</b>	<b>8.248.406.398</b>	<b>103,5%</b>
ជំពូក ៦០: ការទិញ	58.620.000.000	60.297.401.033	1.677.401.033	102,9%
ជំពូក ៦១: សេវាខាងក្រៅ	10.074.000.000	7.904.330.851	-2.169.669.149	78,5%
ជំពូក ៦២: សេវាខាងក្រៅផ្សេងៗ	22.135.000.000	15.117.582.834	-7.017.417.166	68,3%
ជំពូក ៦៤: បន្ទុកបុគ្គលិក	13.100.000.000	11.717.638.651	-1.382.361.349	89,4%
ជំពូក ៦៥: ឧបត្ថម្ភធន និង ជំនួយសង្គម	134.561.000.000	151.704.146.029	17.143.146.029	112,7%
ជំពូក ៦៣: ពន្ធ និង អាករ	86.000.000	83.307.000	-2.693.000	96,9%
<b>៨. មេត្តអាណា</b>	<b>98.350.000.000</b>	<b>96.517.021.891</b>	<b>-1.832.978.109</b>	<b>98,1%</b>
ជំពូក ៦០: ការទិញ	28.275.000.000	27.496.667.796	-778.332.204	97,2%
ជំពូក ៦១: សេវាខាងក្រៅ	16.410.000.000	15.665.349.802	-744.650.198	95,5%
ជំពូក ៦២: សេវាខាងក្រៅផ្សេងៗ	11.476.000.000	9.458.960.743	-2.017.039.257	82,4%
ជំពូក ៦៤: បន្ទុកបុគ្គលិក	38.318.000.000	40.038.534.780	1.720.534.780	104,5%
ជំពូក ៦៥: ឧបត្ថម្ភធន និង ជំនួយសង្គម	3.850.000.000	3.851.848.770	1.848.770	100,0%
ជំពូក ៦៣: ពន្ធ និង អាករ	21.000.000	5.660.000	-15.340.000	27,0%
<b>១៦-ក្រសួងអប់រំ យុវជន និង កីឡា</b>	<b>546.000.000.000</b>	<b>493.727.446.949</b>	<b>-52.272.553.051</b>	<b>90,4%</b>
<b>១. ក្រសួង</b>	<b>198.000.000.000</b>	<b>76.217.220.547</b>	<b>-121.782.779.453</b>	<b>38,5%</b>
ជំពូក ៦០: ការទិញ	69.055.100.000	37.675.006.951	-31.380.093.049	54,6%
ជំពូក ៦១: សេវាខាងក្រៅ	6.547.000.000	4.670.252.324	-1.876.747.676	71,3%
ជំពូក ៦២: សេវាខាងក្រៅផ្សេងៗ	34.430.200.000	11.908.777.163	-22.521.422.837	34,6%
ជំពូក ៦៤: បន្ទុកបុគ្គលិក	79.721.500.000	18.043.503.693	-61.677.996.307	22,6%
ជំពូក ៦៥: ឧបត្ថម្ភធន និង ជំនួយសង្គម	8.156.200.000	3.866.570.416	-4.289.629.584	47,4%
ជំពូក ៦៣: ពន្ធ និង អាករ	90.000.000	53.110.000	-36.890.000	59,0%
<b>១.១. អប់រំ</b>	<b>163.000.000.000</b>	<b>48.177.123.365</b>	<b>-114.822.876.635</b>	<b>29,6%</b>
ជំពូក ៦០: ការទិញ	61.884.900.000	31.548.281.301	-30.336.618.699	51,0%
ជំពូក ៦១: សេវាខាងក្រៅ	1.512.000.000	1.602.611.973	90.611.973	106,0%
ជំពូក ៦២: សេវាខាងក្រៅផ្សេងៗ	27.522.400.000	7.847.516.311	-19.674.883.689	28,5%
ជំពូក ៦៤: បន្ទុកបុគ្គលិក	66.180.500.000	6.256.456.004	-59.924.043.996	9,5%
ជំពូក ៦៥: ឧបត្ថម្ភធន និង ជំនួយសង្គម	5.810.200.000	869.147.776	-4.941.052.224	15,0%
ជំពូក ៦៣: ពន្ធ និង អាករ	90.000.000	53.110.000	-36.890.000	59,0%
<b>១.២. មត្តសិក្សា</b>	<b>19.000.000.000</b>	<b>14.980.614.620</b>	<b>-4.019.385.380</b>	<b>78,8%</b>
ជំពូក ៦០: ការទិញ	4.386.200.000	3.701.369.782	-684.830.218	84,4%
ជំពូក ៦១: សេវាខាងក្រៅ	1.348.000.000	672.228.393	-675.771.607	49,9%
ជំពូក ៦២: សេវាខាងក្រៅផ្សេងៗ	3.431.800.000	1.620.459.913	-1.811.340.087	47,2%
ជំពូក ៦៤: បន្ទុកបុគ្គលិក	9.433.000.000	8.676.154.532	-756.845.468	92,0%
ជំពូក ៦៥: ឧបត្ថម្ភធន និង ជំនួយសង្គម	401.000.000	310.402.000	-90.598.000	77,4%




ការគ្រប់គ្រងឆ្នាំ ២០០៧

តារាង "ខ"

ចំណាយថវិកាឧទ្ទេសសំរេង

ឯកតា: រៀល

វិស័យ - ក្រសួង-ស្ថាប័ន - ជំពូក	ឆ្នាំ ២០០៧		អនុវត្ត/ច្បាប់ហិរញ្ញវត្ថុ	
	ច្បាប់ហិរញ្ញវត្ថុ	អនុវត្ត	កើន (+) / ថយ (-)	ភាគរយ
<b>១.៣. យុវជន និង កីឡា</b>	<b>16.000.000.000</b>	<b>13.059.482.562</b>	<b>-2.940.517.438</b>	<b>81,6%</b>
ជំពូក ៦០: ការទិញ	2.784.000.000	2.425.355.868	-358.644.132	87,1%
ជំពូក ៦១: សេវាខាងក្រៅ	3.687.000.000	2.395.411.958	-1.291.588.042	65,0%
ជំពូក ៦២: សេវាខាងក្រៅផ្សេងៗ	3.476.000.000	2.440.800.939	-1.035.199.061	70,2%
ជំពូក ៦៤: បន្ទុកបុគ្គលិក	4.108.000.000	3.110.893.157	-997.106.843	75,7%
ជំពូក ៦៥: ឧបត្ថម្ភធន និង ជំនួយសង្គម	1.945.000.000	2.687.020.640	742.020.640	138,2%
<b>៤. ខេត្តនានា</b>	<b>348.000.000.000</b>	<b>417.510.226.402</b>	<b>69.510.226.402</b>	<b>120,0%</b>
ជំពូក ៦០: ការទិញ	10.047.000.000	26.536.752.269	16.489.752.269	264,1%
ជំពូក ៦១: សេវាខាងក្រៅ	5.437.000.000	13.927.593.337	8.490.593.337	256,2%
ជំពូក ៦២: សេវាខាងក្រៅផ្សេងៗ	4.854.000.000	11.541.226.102	6.687.226.102	237,8%
ជំពូក ៦៤: បន្ទុកបុគ្គលិក	322.154.000.000	357.155.239.794	35.001.239.794	110,9%
ជំពូក ៦៥: ឧបត្ថម្ភធន និង ជំនួយសង្គម	5.500.000.000	8.344.752.400	2.844.752.400	151,7%
ជំពូក ៦៣: ពន្ធ និង អាករ	8.000.000	4.662.500	-3.337.500	58,3%
<b>១៤-ក្រសួងវប្បធម៌ និង វិចិត្រសិល្បៈ</b>	<b>18.900.000.000</b>	<b>17.753.763.303</b>	<b>-1.146.236.697</b>	<b>93,9%</b>
<b>១. ក្រសួង</b>	<b>12.300.000.000</b>	<b>11.715.042.548</b>	<b>-584.957.452</b>	<b>95,2%</b>
ជំពូក ៦០: ការទិញ	2.060.000.000	1.751.892.370	-308.107.630	85,0%
ជំពូក ៦១: សេវាខាងក្រៅ	1.607.000.000	1.365.477.700	-241.522.300	85,0%
ជំពូក ៦២: សេវាខាងក្រៅផ្សេងៗ	2.295.000.000	2.464.791.712	169.791.712	107,4%
ជំពូក ៦៤: បន្ទុកបុគ្គលិក	5.055.000.000	4.855.589.412	-199.410.588	96,1%
ជំពូក ៦៥: ឧបត្ថម្ភធន និង ជំនួយសង្គម	1.273.000.000	1.267.446.354	-5.553.646	99,6%
ជំពូក ៦៣: ពន្ធ និង អាករ	10.000.000	9.845.000	-155.000	98,5%
<b>៤. ខេត្តនានា</b>	<b>6.600.000.000</b>	<b>6.038.720.755</b>	<b>-561.279.245</b>	<b>91,5%</b>
ជំពូក ៦០: ការទិញ	1.120.000.000	1.079.975.852	-40.024.148	96,4%
ជំពូក ៦១: សេវាខាងក្រៅ	934.000.000	919.957.892	-14.042.108	98,5%
ជំពូក ៦២: សេវាខាងក្រៅផ្សេងៗ	897.000.000	839.609.911	-57.390.089	93,6%
ជំពូក ៦៤: បន្ទុកបុគ្គលិក	3.646.000.000	3.196.177.100	-449.822.900	87,7%
ជំពូក ៦៥: ឧបត្ថម្ភធន និង ជំនួយសង្គម	3.000.000	3.000.000	0	100,0%
<b>១៥-ក្រសួងបរិស្ថាន</b>	<b>12.100.000.000</b>	<b>11.155.601.283</b>	<b>-944.398.717</b>	<b>92,2%</b>
<b>១. ក្រសួង</b>	<b>8.100.000.000</b>	<b>7.438.930.942</b>	<b>-661.069.058</b>	<b>91,8%</b>
ជំពូក ៦០: ការទិញ	2.052.000.000	1.956.188.940	-95.811.060	95,3%
ជំពូក ៦១: សេវាខាងក្រៅ	653.000.000	652.910.000	-90.000	100,0%
ជំពូក ៦២: សេវាខាងក្រៅផ្សេងៗ	1.740.000.000	1.717.556.856	-22.443.144	98,7%
ជំពូក ៦៤: បន្ទុកបុគ្គលិក	3.500.000.000	2.986.128.630	-513.871.370	85,3%
ជំពូក ៦៥: ឧបត្ថម្ភធន និង ជំនួយសង្គម	140.000.000	116.236.516	-23.763.484	83,0%
ជំពូក ៦៣: ពន្ធ និង អាករ	15.000.000	9.910.000	-5.090.000	66,1%






**ការគ្រប់គ្រងឆ្នាំ ២០០៧**  
**តារាង "ខ"**  
**បំណាយថវិកាទូទៅរបស់រដ្ឋ**

ឯកតា: រៀល


វិស័យ - ក្រសួង-ស្ថាប័ន - ជំពូក	ឆ្នាំ ២០០៧		អនុវត្ត/ច្បាប់ហិរញ្ញវត្ថុ	
	ច្បាប់ហិរញ្ញវត្ថុ	អនុវត្ត	កើន (+) / ថយ (-)	ភាគរយ
<b>៤. ខេត្តនានា</b>	<b>4.000.000.000</b>	<b>3.716.670.341</b>	<b>-283.329.659</b>	<b>92,9%</b>
ជំពូក ៦០: ការទិញ	990.000.000	942.890.105	-47.109.895	95,2%
ជំពូក ៦១: សេវាខាងក្រៅ	371.000.000	363.137.200	-7.862.800	97,9%
ជំពូក ៦២: សេវាខាងក្រៅផ្សេងៗ	629.000.000	575.815.181	-53.184.819	91,5%
ជំពូក ៦៤: បន្ទុកបុគ្គលិក	2.010.000.000	1.834.827.855	-175.172.145	91,3%
<b>២១-ក្រសួងសង្គមកិច្ច អភិវឌ្ឍន៍ និង យុវជីវិតសម្បទា</b>	<b>119.324.000.000</b>	<b>129.077.639.044</b>	<b>9.753.639.044</b>	<b>108,2%</b>
<b>១. ក្រសួង</b>	<b>8.050.000.000</b>	<b>11.382.080.074</b>	<b>3.332.080.074</b>	<b>141,4%</b>
ជំពូក ៦០: ការទិញ	1.845.000.000	1.182.919.860	-662.080.140	64,1%
ជំពូក ៦១: សេវាខាងក្រៅ	747.000.000	736.620.000	-10.380.000	98,6%
ជំពូក ៦២: សេវាខាងក្រៅផ្សេងៗ	1.008.000.000	1.023.403.044	15.403.044	101,5%
ជំពូក ៦៤: បន្ទុកបុគ្គលិក	1.800.000.000	1.760.173.670	-39.826.330	97,8%
ជំពូក ៦៥: ឧបត្ថម្ភធន និង ជំនួយសង្គម	2.640.000.000	6.670.462.500	4.030.462.500	252,7%
ជំពូក ៦៣: ពន្ធ និង អាករ	10.000.000	8.501.000	-1.499.000	85,0%
<b>៤. ខេត្តនានា</b>	<b>111.274.000.000</b>	<b>117.695.558.970</b>	<b>6.421.558.970</b>	<b>105,8%</b>
ជំពូក ៦០: ការទិញ	1.943.000.000	1.883.333.363	-59.666.637	96,9%
ជំពូក ៦១: សេវាខាងក្រៅ	2.665.000.000	3.813.309.765	1.148.309.765	143,1%
ជំពូក ៦២: សេវាខាងក្រៅផ្សេងៗ	1.671.000.000	1.554.587.468	-116.412.532	93,0%
ជំពូក ៦៤: បន្ទុកបុគ្គលិក	91.320.000.000	98.171.812.342	6.851.812.342	107,5%
ជំពូក ៦៥: ឧបត្ថម្ភធន និង ជំនួយសង្គម	13.675.000.000	12.272.516.032	-1.402.483.968	89,7%
<b>២៣-ក្រសួងធម្មការ និង កិច្ចការសាសនា</b>	<b>7.440.000.000</b>	<b>7.634.139.802</b>	<b>194.139.802</b>	<b>102,6%</b>
<b>១. ក្រសួង</b>	<b>3.000.000.000</b>	<b>3.869.036.195</b>	<b>869.036.195</b>	<b>129,0%</b>
ជំពូក ៦០: ការទិញ	715.000.000	1.286.567.630	571.567.630	179,9%
ជំពូក ៦១: សេវាខាងក្រៅ	90.000.000	431.451.600	341.451.600	479,4%
ជំពូក ៦២: សេវាខាងក្រៅផ្សេងៗ	445.000.000	423.160.149	-21.839.851	95,1%
ជំពូក ៦៤: បន្ទុកបុគ្គលិក	1.750.000.000	1.727.856.816	-22.143.184	98,7%
<b>៤. ខេត្តនានា</b>	<b>4.440.000.000</b>	<b>3.765.103.607</b>	<b>-674.896.393</b>	<b>84,8%</b>
ជំពូក ៦០: ការទិញ	770.000.000	723.736.913	-46.263.087	94,0%
ជំពូក ៦១: សេវាខាងក្រៅ	631.000.000	620.344.200	-10.655.800	98,3%
ជំពូក ៦២: សេវាខាងក្រៅផ្សេងៗ	511.000.000	474.713.444	-36.286.556	92,9%
ជំពូក ៦៤: បន្ទុកបុគ្គលិក	2.527.000.000	1.945.309.050	-581.690.950	77,0%
ជំពូក ៦៥: ឧបត្ថម្ភធន និង ជំនួយសង្គម	1.000.000	1.000.000	0	100,0%
<b>២៤-ក្រសួងកិច្ចការនារី</b>	<b>16.400.000.000</b>	<b>14.914.183.367</b>	<b>-1.485.816.633</b>	<b>90,9%</b>
<b>១. ក្រសួង</b>	<b>9.000.000.000</b>	<b>8.022.085.668</b>	<b>-977.914.332</b>	<b>89,1%</b>
ជំពូក ៦០: ការទិញ	1.460.000.000	1.276.284.090	-183.715.910	87,4%
ជំពូក ៦១: សេវាខាងក្រៅ	1.040.000.000	978.709.726	-61.290.274	94,1%
ជំពូក ៦២: សេវាខាងក្រៅផ្សេងៗ	1.669.000.000	1.281.574.787	-387.425.213	76,8%
ជំពូក ៦៤: បន្ទុកបុគ្គលិក	1.816.000.000	1.496.316.065	-319.683.935	82,4%
ជំពូក ៦៥: ឧបត្ថម្ភធន និង ជំនួយសង្គម	3.000.000.000	2.978.851.000	-21.149.000	99,3%
ជំពូក ៦៣: ពន្ធ និង អាករ	15.000.000	10.350.000	-4.650.000	69,0%



**ការគ្រប់គ្រងឆ្នាំ ២០០៧**  
**តារាង "ខ"**  
**ចំណាយថវិកាទូទៅរបស់រដ្ឋ**

ឯកតា: រៀល


វិស័យ - ក្រសួង-ស្ថាប័ន - ជំពូក	ឆ្នាំ ២០០៧		អនុវត្ត/ច្បាប់ហិរញ្ញវត្ថុ	
	ច្បាប់ហិរញ្ញវត្ថុ	អនុវត្ត	កើន (+) / ថយ (-)	ភាគរយ
<b>៤. ខេត្តនានា</b>	<b>7.400.000.000</b>	<b>6.892.097.699</b>	<b>-507.902.301</b>	<b>93,1%</b>
ជំពូក ៦០: ការទិញ	1.327.000.000	1.269.804.456	-57.195.544	95,7%
ជំពូក ៦១: សេវាខាងក្រៅ	1.548.000.000	1.530.526.402	-17.473.598	98,9%
ជំពូក ៦២: សេវាខាងក្រៅផ្សេងៗ	1.125.000.000	1.053.421.536	-71.578.464	93,6%
ជំពូក ៦៤: បន្ទុកបុគ្គលិក	2.155.000.000	1.818.893.645	-336.106.355	84,4%
ជំពូក ៦៥: ឧបត្ថម្ភធន និង ជំនួយសង្គម	1.242.000.000	1.216.851.660	-25.148.340	98,0%
ជំពូក ៦៣: ពន្ធ និង អាករ	3.000.000	2.600.000	-400.000	86,7%
<b>៣២-ក្រសួងការងារ និង បណ្តុះបណ្តាលវិជ្ជាជីវៈ</b>	<b>29.093.000.000</b>	<b>27.977.313.951</b>	<b>-1.115.686.049</b>	<b>96,2%</b>
<b>១. ក្រសួង</b>	<b>21.793.000.000</b>	<b>21.529.718.431</b>	<b>-263.281.569</b>	<b>98,8%</b>
ជំពូក ៦០: ការទិញ	7.428.800.000	9.277.871.402	1.849.071.402	124,9%
ជំពូក ៦១: សេវាខាងក្រៅ	983.500.000	586.037.640	-397.462.360	59,6%
ជំពូក ៦២: សេវាខាងក្រៅផ្សេងៗ	4.156.700.000	2.764.197.699	-1.392.502.301	66,5%
ជំពូក ៦៤: បន្ទុកបុគ្គលិក	4.799.000.000	4.375.351.950	-423.648.050	91,2%
ជំពូក ៦៥: ឧបត្ថម្ភធន និង ជំនួយសង្គម	4.415.000.000	4.521.939.240	106.939.240	102,4%
ជំពូក ៦៣: ពន្ធ និង អាករ	10.000.000	4.320.500	-5.679.500	43,2%
<b>៨. ខេត្តនានា</b>	<b>7.300.000.000</b>	<b>6.447.595.520</b>	<b>-852.404.480</b>	<b>88,3%</b>
ជំពូក ៦០: ការទិញ	1.559.000.000	1.515.378.050	-43.621.950	97,2%
ជំពូក ៦១: សេវាខាងក្រៅ	1.371.000.000	1.334.981.650	-36.018.350	97,4%
ជំពូក ៦២: សេវាខាងក្រៅផ្សេងៗ	958.000.000	899.736.625	-58.263.375	93,9%
ជំពូក ៦៤: បន្ទុកបុគ្គលិក	3.012.000.000	2.331.070.695	-680.929.305	77,4%
ជំពូក ៦៥: ឧបត្ថម្ភធន និង ជំនួយសង្គម	400.000.000	366.428.500	-33.571.500	91,6%
<b>ឃ. វិស័យសេដ្ឋកិច្ច</b>	<b>252.374.000.000</b>	<b>267.138.082.707</b>	<b>14.764.082.707</b>	<b>105,9%</b>
<b>០៥.៣-រដ្ឋលេខាធិការដ្ឋានអាកាសចរស៊ីវិល</b>	<b>9.950.000.000</b>	<b>9.812.447.494</b>	<b>-137.552.506</b>	<b>98,6%</b>
ជំពូក ៦០: ការទិញ	2.218.000.000	2.192.238.842	-25.761.158	98,8%
ជំពូក ៦១: សេវាខាងក្រៅ	2.140.000.000	1.622.966.375	-517.033.625	75,8%
ជំពូក ៦២: សេវាខាងក្រៅផ្សេងៗ	1.270.000.000	1.174.662.680	-95.337.320	92,5%
ជំពូក ៦៤: បន្ទុកបុគ្គលិក	3.825.000.000	4.364.057.912	539.057.912	114,1%
ជំពូក ៦៥: ឧបត្ថម្ភធន និង ជំនួយសង្គម	472.000.000	458.521.685	-13.478.315	97,1%
ជំពូក ៦៣: ពន្ធ និង អាករ	25.000.000	0	-25.000.000	0,0%
<b>១៣-ក្រសួងឧស្សាហកម្ម រ៉ែ និង ថាមពល</b>	<b>11.020.000.000</b>	<b>38.293.343.438</b>	<b>27.273.343.438</b>	<b>347,5%</b>
<b>១. ក្រសួង</b>	<b>5.100.000.000</b>	<b>32.902.699.339</b>	<b>27.802.699.339</b>	<b>645,2%</b>
ជំពូក ៦០: ការទិញ	875.000.000	852.466.740	-22.533.260	97,4%
ជំពូក ៦១: សេវាខាងក្រៅ	157.000.000	105.482.760	-51.517.240	67,2%
ជំពូក ៦២: សេវាខាងក្រៅផ្សេងៗ	1.217.000.000	1.444.119.522	227.119.522	118,7%
ជំពូក ៦៤: បន្ទុកបុគ្គលិក	2.540.000.000	2.467.426.824	-72.573.176	97,1%
ជំពូក ៦៥: ឧបត្ថម្ភធន និង ជំនួយសង្គម	296.000.000	133.737.193	-162.262.807	45,2%
ជំពូក ៦៣: ពន្ធ និង អាករ	15.000.000	27.899.466.300	27.884.466.300	185996,4%



**ការគ្រប់គ្រងឆ្នាំ ២០០៧**  
**តារាង "ខ"**  
**ចំណាយថវិកានៃរដ្ឋ**

ឯកតា: រៀល

វិស័យ - ក្រសួង-ស្ថាប័ន - ជំពូក	ឆ្នាំ ២០០៧		អនុវត្ត/ច្បាប់ហិរញ្ញវត្ថុ	
	ច្បាប់ហិរញ្ញវត្ថុ	អនុវត្ត	កើន (+) / ថយ (-)	ភាគរយ
<b>៨. ខេត្តនានា</b>	<b>5.920.000.000</b>	<b>5.390.644.099</b>	<b>-529.355.901</b>	<b>91,1%</b>
ជំពូក ៦០: ការទិញ	968.100.000	921.607.093	-46.492.907	95,2%
ជំពូក ៦១: សេវាខាងក្រៅ	956.800.000	946.149.186	-10.650.814	98,9%
ជំពូក ៦២: សេវាខាងក្រៅផ្សេងៗ	577.100.000	537.616.815	-39.483.185	93,2%
ជំពូក ៦៤: បន្ទុកបុគ្គលិក	2.483.000.000	2.106.069.590	-376.930.410	84,8%
ជំពូក ៦៥: ឧបត្ថម្ភធន និង ជំនួយសង្គម	935.000.000	879.201.415	-55.798.585	94,0%
<b>១៥-ក្រសួងពាណិជ្ជកម្ម</b>	<b>23.596.000.000</b>	<b>20.397.811.264</b>	<b>-3.198.188.736</b>	<b>86,4%</b>
<b>១. ក្រសួង</b>	<b>19.846.000.000</b>	<b>16.928.941.718</b>	<b>-2.917.058.282</b>	<b>85,3%</b>
ជំពូក ៦០: ការទិញ	2.666.000.000	2.538.427.172	-127.572.828	95,2%
ជំពូក ៦១: សេវាខាងក្រៅ	269.000.000	203.307.444	-65.692.556	75,6%
ជំពូក ៦២: សេវាខាងក្រៅផ្សេងៗ	10.000.000.000	7.396.796.688	-2.603.203.312	74,0%
ជំពូក ៦៤: បន្ទុកបុគ្គលិក	3.885.000.000	3.765.422.861	-119.577.139	96,9%
ជំពូក ៦៥: ឧបត្ថម្ភធន និង ជំនួយសង្គម	3.019.000.000	3.018.989.553	-10.447	100,0%
ជំពូក ៦៣: ពន្ធ និង អាករ	7.000.000	5.998.000	-1.002.000	85,7%
<b>៨. ខេត្តនានា</b>	<b>3.750.000.000</b>	<b>3.468.869.546</b>	<b>-281.130.454</b>	<b>92,5%</b>
ជំពូក ៦០: ការទិញ	821.400.000	798.513.727	-22.886.273	97,2%
ជំពូក ៦១: សេវាខាងក្រៅ	666.800.000	660.135.388	-6.664.612	99,0%
ជំពូក ៦២: សេវាខាងក្រៅផ្សេងៗ	709.800.000	685.599.891	-24.200.109	96,6%
ជំពូក ៦៤: បន្ទុកបុគ្គលិក	1.552.000.000	1.324.620.540	-227.379.460	85,3%
<b>១៧-ក្រសួងកសិកម្ម រុក្ខាប្រមាញ់ និង នេសាទ</b>	<b>59.474.000.000</b>	<b>57.655.378.119</b>	<b>-1.818.621.881</b>	<b>96,9%</b>
<b>១. ក្រសួង</b>	<b>39.274.000.000</b>	<b>36.895.615.478</b>	<b>-2.378.384.522</b>	<b>93,9%</b>
ជំពូក ៦០: ការទិញ	9.577.000.000	9.340.368.317	-236.631.683	97,5%
ជំពូក ៦១: សេវាខាងក្រៅ	3.735.000.000	3.440.674.246	-294.325.754	92,1%
ជំពូក ៦២: សេវាខាងក្រៅផ្សេងៗ	6.212.000.000	5.891.185.178	-320.814.822	94,8%
ជំពូក ៦៤: បន្ទុកបុគ្គលិក	9.918.000.000	8.409.714.614	-1.508.285.386	84,8%
ជំពូក ៦៥: ឧបត្ថម្ភធន និង ជំនួយសង្គម	9.732.000.000	9.739.643.623	7.643.623	100,1%
ជំពូក ៦៣: ពន្ធ និង អាករ	100.000.000	74.029.500	-25.970.500	74,0%
<b>៨. ខេត្តនានា</b>	<b>20.200.000.000</b>	<b>20.759.762.641</b>	<b>559.762.641</b>	<b>102,8%</b>
ជំពូក ៦០: ការទិញ	4.685.500.000	4.532.410.758	-153.089.242	96,7%
ជំពូក ៦១: សេវាខាងក្រៅ	2.761.600.000	2.724.208.046	-37.391.954	98,6%
ជំពូក ៦២: សេវាខាងក្រៅផ្សេងៗ	2.668.500.000	2.580.682.105	-87.817.895	96,7%
ជំពូក ៦៤: បន្ទុកបុគ្គលិក	5.698.400.000	6.562.934.172	864.534.172	115,2%
ជំពូក ៦៥: ឧបត្ថម្ភធន និង ជំនួយសង្គម	4.386.000.000	4.359.527.560	-26.472.440	99,4%
<b>២០-ក្រសួងអភិវឌ្ឍន៍ជនបទ</b>	<b>37.260.000.000</b>	<b>34.754.149.061</b>	<b>-2.505.850.939</b>	<b>93,3%</b>
<b>១. ក្រសួង</b>	<b>22.960.000.000</b>	<b>21.165.391.656</b>	<b>-1.794.608.344</b>	<b>92,2%</b>
ជំពូក ៦០: ការទិញ	3.877.000.000	3.487.208.606	-389.791.394	89,9%
ជំពូក ៦១: សេវាខាងក្រៅ	13.540.000.000	12.833.866.614	-706.133.386	94,8%
ជំពូក ៦២: សេវាខាងក្រៅផ្សេងៗ	3.089.000.000	2.304.956.629	-784.043.371	74,6%
ជំពូក ៦៤: បន្ទុកបុគ្គលិក	2.419.000.000	2.507.872.307	88.872.307	103,7%
ជំពូក ៦៣: ពន្ធ និង អាករ	35.000.000	31.487.500	-3.512.500	90,0%




**ការគ្រប់គ្រងឆ្នាំ ២០០៧**

**តារាង "ខ"**

**បំណាយថវិកាទូទៅរបស់រដ្ឋ**

ឯកតា: រៀល

វិស័យ - ក្រសួង-ស្ថាប័ន - ជំពូក	ឆ្នាំ ២០០៧		អនុវត្ត/ច្បាប់ហិរញ្ញវត្ថុ	
	ច្បាប់ហិរញ្ញវត្ថុ	អនុវត្ត	កើន (+) / ថយ (-)	ភាគរយ
<b>៤. ខេត្តនានា</b>	<b>14.300.000.000</b>	<b>13.588.757.405</b>	<b>-711.242.595</b>	<b>95,0%</b>
ជំពូក ៦០: ការទិញ	3.362.400.000	3.265.495.010	-96.904.990	97,1%
ជំពូក ៦១: សេវាខាងក្រៅ	4.650.100.000	4.614.133.327	-35.966.673	99,2%
ជំពូក ៦២: សេវាខាងក្រៅផ្សេងៗ	3.061.500.000	2.891.521.783	-169.978.217	94,4%
ជំពូក ៦៤: បន្ទុកបុគ្គលិក	3.223.000.000	2.815.407.285	-407.592.715	87,4%
ជំពូក ៦៣: ពន្ធ និង អាករ	3.000.000	2.200.000	-800.000	73,3%
<b>២២-ក្រសួងប្រៃសណីយ៍ និង ទូរគមនាគមន៍</b>	<b>32.520.000.000</b>	<b>30.490.340.284</b>	<b>-2.029.659.716</b>	<b>93,8%</b>
<b>១. ក្រសួង</b>	<b>28.900.000.000</b>	<b>27.136.371.257</b>	<b>-1.763.628.743</b>	<b>93,9%</b>
ជំពូក ៦០: ការទិញ	14.590.000.000	13.604.373.408	-985.626.592	93,2%
ជំពូក ៦១: សេវាខាងក្រៅ	5.943.000.000	4.907.025.342	-1.035.974.658	82,6%
ជំពូក ៦២: សេវាខាងក្រៅផ្សេងៗ	4.469.000.000	5.021.275.363	552.275.363	112,4%
ជំពូក ៦៤: បន្ទុកបុគ្គលិក	3.083.000.000	2.825.844.061	-257.155.939	91,7%
ជំពូក ៦៥: ឧបត្ថម្ភធន និង ជំនួយសង្គម	800.000.000	764.540.613	-35.459.387	95,6%
ជំពូក ៦៣: ពន្ធ និង អាករ	15.000.000	13.312.470	-1.687.530	88,7%
<b>៤. ខេត្តនានា</b>	<b>3.620.000.000</b>	<b>3.353.969.027</b>	<b>-266.030.973</b>	<b>92,7%</b>
ជំពូក ៦០: ការទិញ	830.300.000	811.090.749	-19.209.251	97,7%
ជំពូក ៦១: សេវាខាងក្រៅ	873.900.000	846.854.300	-27.045.700	96,9%
ជំពូក ៦២: សេវាខាងក្រៅផ្សេងៗ	502.800.000	481.167.278	-21.632.722	95,7%
ជំពូក ៦៤: បន្ទុកបុគ្គលិក	1.413.000.000	1.214.856.700	-198.143.300	86,0%
<b>២៥-ក្រសួងសាធារណការ និង ដឹកជញ្ជូន</b>	<b>21.130.000.000</b>	<b>19.756.638.963</b>	<b>-1.373.361.037</b>	<b>93,5%</b>
<b>១. ក្រសួង</b>	<b>9.500.000.000</b>	<b>8.483.199.269</b>	<b>-1.016.800.731</b>	<b>89,3%</b>
ជំពូក ៦០: ការទិញ	2.299.000.000	2.156.106.106	-142.893.894	93,8%
ជំពូក ៦១: សេវាខាងក្រៅ	410.000.000	84.411.472	-325.588.528	20,6%
ជំពូក ៦២: សេវាខាងក្រៅផ្សេងៗ	2.647.000.000	2.335.113.341	-311.886.659	88,2%
ជំពូក ៦៤: បន្ទុកបុគ្គលិក	4.004.000.000	3.842.058.850	-161.941.150	96,0%
ជំពូក ៦៥: ឧបត្ថម្ភធន និង ជំនួយសង្គម	40.000.000	0	-40.000.000	0,0%
ជំពូក ៦៣: ពន្ធ និង អាករ	100.000.000	65.509.500	-34.490.500	65,5%
<b>៤. ខេត្តនានា</b>	<b>11.630.000.000</b>	<b>11.273.439.694</b>	<b>-356.560.306</b>	<b>96,9%</b>
ជំពូក ៦០: ការទិញ	1.781.700.000	1.708.613.930	-73.086.070	95,9%
ជំពូក ៦១: សេវាខាងក្រៅ	1.594.700.000	1.571.931.317	-22.768.683	98,6%
ជំពូក ៦២: សេវាខាងក្រៅផ្សេងៗ	1.033.600.000	937.170.265	-96.429.735	90,7%
ជំពូក ៦៤: បន្ទុកបុគ្គលិក	7.214.000.000	7.050.744.182	-163.255.818	97,7%
ជំពូក ៦៣: ពន្ធ និង អាករ	6.000.000	4.980.000	-1.020.000	83,0%




**ការគ្រប់គ្រងឆ្នាំ ២០០៧**

**តារាង "ខ"**

**ចំណាយថវិកាទូទៅរបស់រដ្ឋ**

ឯកតា: រៀល

វិស័យ - ក្រសួង-ស្ថាប័ន - ជំពូក	ឆ្នាំ ២០០៧		អនុវត្ត/ច្បាប់ហិរញ្ញវត្ថុ	
	ច្បាប់ហិរញ្ញវត្ថុ	អនុវត្ត	កើន (+) / ថយ (-)	ភាគរយ
<b>២៧-ក្រសួងរចនាសម្ព័ន្ធ</b>	<b>19.503.000.000</b>	<b>20.292.103.807</b>	<b>789.103.807</b>	<b>104,0%</b>
<b>១. ក្រសួង</b>	<b>15.143.000.000</b>	<b>16.356.990.374</b>	<b>1.213.990.374</b>	<b>108,0%</b>
ជំពូក ៦០: ការទិញ	1.755.000.000	1.652.703.890	-102.296.110	94,2%
ជំពូក ៦១: សេវាខាងក្រៅ	917.000.000	436.275.300	-480.724.700	47,6%
ជំពូក ៦២: សេវាខាងក្រៅផ្សេងៗ	10.129.000.000	12.025.957.424	1.896.957.424	118,7%
ជំពូក ៦៤: បន្ទុកបុគ្គលិក	1.937.000.000	1.903.689.950	-33.310.050	98,3%
ជំពូក ៦៥: ឧបត្ថម្ភធន និង ជំនួយសង្គម	400.000.000	336.573.810	-63.426.190	84,1%
ជំពូក ៦៧: ពន្ធ និង អាករ	5.000.000	1.790.000	-3.210.000	35,8%
<b>៤. ខេត្តតាកែវ</b>	<b>4.360.000.000</b>	<b>3.935.113.433</b>	<b>-424.886.567</b>	<b>90,3%</b>
ជំពូក ៦០: ការទិញ	909.600.000	859.604.127	-49.995.873	94,5%
ជំពូក ៦១: សេវាខាងក្រៅ	1.006.200.000	990.493.230	-15.706.770	98,4%
ជំពូក ៦២: សេវាខាងក្រៅផ្សេងៗ	624.200.000	580.822.131	-43.377.869	93,1%
ជំពូក ៦៤: បន្ទុកបុគ្គលិក	1.820.000.000	1.504.193.945	-315.806.055	82,6%
<b>២៨-ក្រសួងរៀបចំដែនដី នគរូបនីយកម្ម និង សំណង់</b>	<b>16.085.000.000</b>	<b>15.271.015.897</b>	<b>-813.984.103</b>	<b>94,9%</b>
<b>១. ក្រសួង</b>	<b>9.900.000.000</b>	<b>9.579.167.209</b>	<b>-320.832.791</b>	<b>96,8%</b>
ជំពូក ៦០: ការទិញ	2.071.000.000	2.049.918.820	-21.081.180	99,0%
ជំពូក ៦១: សេវាខាងក្រៅ	835.000.000	799.445.520	-35.554.480	95,7%
ជំពូក ៦២: សេវាខាងក្រៅផ្សេងៗ	3.221.000.000	2.940.328.218	-280.671.782	91,3%
ជំពូក ៦៤: បន្ទុកបុគ្គលិក	3.762.000.000	3.781.976.651	19.976.651	100,5%
ជំពូក ៦៧: ពន្ធ និង អាករ	11.000.000	7.498.000	-3.502.000	68,2%
<b>៤. ខេត្តតាកែវ</b>	<b>6.185.000.000</b>	<b>5.691.848.688</b>	<b>-493.151.312</b>	<b>92,0%</b>
ជំពូក ៦០: ការទិញ	1.090.000.000	1.022.158.846	-67.841.154	93,8%
ជំពូក ៦១: សេវាខាងក្រៅ	1.098.300.000	1.076.479.000	-21.821.000	98,0%
ជំពូក ៦២: សេវាខាងក្រៅផ្សេងៗ	539.700.000	485.010.142	-54.689.858	89,9%
ជំពូក ៦៤: បន្ទុកបុគ្គលិក	3.457.000.000	3.108.200.700	-348.799.300	89,9%
<b>២៩-ក្រសួងធនធានទឹក និង នុក្ខតិយម</b>	<b>21.836.000.000</b>	<b>20.414.854.380</b>	<b>-1.421.145.620</b>	<b>93,5%</b>
<b>១. ក្រសួង</b>	<b>13.210.000.000</b>	<b>12.392.062.761</b>	<b>-817.937.239</b>	<b>93,8%</b>
ជំពូក ៦០: ការទិញ	6.515.000.000	6.337.956.857	-177.043.143	97,3%
ជំពូក ៦១: សេវាខាងក្រៅ	2.905.000.000	2.608.868.255	-296.131.745	89,8%
ជំពូក ៦២: សេវាខាងក្រៅផ្សេងៗ	1.262.000.000	1.089.962.999	-172.037.001	86,4%
ជំពូក ៦៤: បន្ទុកបុគ្គលិក	2.371.000.000	2.250.014.490	-120.985.510	94,9%
ជំពូក ៦៥: ឧបត្ថម្ភធន និង ជំនួយសង្គម	94.000.000	42.266.160	-51.733.840	45,0%
ជំពូក ៦៧: ពន្ធ និង អាករ	63.000.000	62.994.000	-6.000	100,0%
<b>៤. ខេត្តតាកែវ</b>	<b>8.626.000.000</b>	<b>8.022.791.619</b>	<b>-603.208.381</b>	<b>93,0%</b>
ជំពូក ៦០: ការទិញ	992.300.000	949.388.078	-42.911.922	95,7%
ជំពូក ៦១: សេវាខាងក្រៅ	1.466.400.000	1.150.433.500	-315.966.500	78,5%
ជំពូក ៦២: សេវាខាងក្រៅផ្សេងៗ	505.300.000	481.602.769	-23.697.231	95,3%
ជំពូក ៦៤: បន្ទុកបុគ្គលិក	1.562.000.000	1.368.093.200	-193.906.800	87,6%
ជំពូក ៦៥: ឧបត្ថម្ភធន និង ជំនួយសង្គម	4.100.000.000	4.073.274.072	-26.725.928	99,3%



ការគ្រប់គ្រងឆ្នាំ ២០០៧

តារាង "ខ"

ចំណាយថវិកាទូទៅរបស់រដ្ឋ

ឯកតា: រៀល

វិស័យ - គ្រួសារស្ថាប័ន - ជំពូក	ឆ្នាំ ២០០៧		អនុវត្ត/ច្បាប់ហិរញ្ញវត្ថុ	
	ច្បាប់ហិរញ្ញវត្ថុ	អនុវត្ត	កើន (+) / ថយ (-)	ភាគរយ
<b>១. ចំណាយផ្សេងៗ</b>	<b>569.416.100.000</b>	<b>357.981.874.352</b>	<b>-211.434.225.648</b>	<b>62,9%</b>
ជំពូក ៦១: សេវាខាងក្រៅ (មូលនិធិថែទាំផ្លូវថ្នល់)	0	111.079.306.191	111.079.306.191	!!!
ជំពូក ៦៦: បន្ទុកហិរញ្ញវត្ថុ (ការប្រាក់)	50.000.000.000	69.760.304.256	19.760.304.256	139,5%
ជំពូក ៦៥: ឧបត្ថម្ភធន និង ជំនួយសង្គម (ឧបត្ថម្ភខេត្ត-ក្រុង និង ឃុំ-សង្កាត់)	137.500.000.000	154.900.449.609	17.400.449.609	112,7%
ជំពូក ៦៣: ពន្ធ និង អាករ (VAT)	0	22.241.814.296	22.241.814.296	!!!
ជំពូក ០៥: ចំណាយមិនបានគ្រោងទុក	381.916.100.000	0	-381.916.100.000	0,0%
- ចំណាយត្រូវបំប្រុង	349.916.100.000	0	-349.916.100.000	0,0%
- ចំណាយផ្សេងៗ	32.000.000.000	0	-32.000.000.000	0,0%
<b>២. សរុបចំណាយមូលធន</b>	<b>675.133.000.000</b>	<b>543.284.104.774</b>	<b>-131.848.895.226</b>	<b>80,5%</b>
ជំពូក ១៦: ការទូទាត់ប្រាក់កម្ចី	100.000.000.000	102.097.561.865	2.097.561.865	102,1%
<b>វិនិយោគដោយហិរញ្ញប្បទានក្នុងប្រទេស</b>	<b>575.133.000.000</b>	<b>441.186.542.909</b>	<b>-133.946.457.091</b>	<b>76,7%</b>
គំរោងវិនិយោគ	220.000.000.000	239.669.237.808	19.669.237.808	108,9%
មូលនិធិបដិភាគ	125.000.000.000	144.336.006.755	19.336.006.755	115,5%
វិនិយោគដោយមូលនិធិទ្រទ្រង់វិភាគ	230.133.000.000	57.181.298.346	-172.951.701.654	24,8%
<b>II. វិនិយោគសាធារណៈដោយហិរញ្ញប្បទានក្រៅប្រទេសផ្ទាល់</b>	<b>1.110.000.000.000</b>	<b>1.682.289.000.000</b>	<b>572.289.000.000</b>	<b>151,6%</b>





**ការគ្រប់គ្រងឆ្នាំ ២០០៧**  
**តារាង "ខ១"**  
**វិនិយោគដោយហិរញ្ញប្បទានក្នុងប្រទេស**

ឯកតា: រៀល


វិនិយោគ - ក្រសួង-ស្ថាប័ន	ឆ្នាំ ២០០៧		% រចនាសម្ព័ន្ធ
	ច្បាប់ហិរញ្ញវត្ថុ	អនុវត្ត	អនុវត្ត
<b>សរុបរួម (ក+ខ+គ+ឃ)</b>	<b>575,133,000,000</b>	<b>441,186,542,909</b>	<b>100.0%</b>
តំរោងវិនិយោគ	220,000,000,000	239,669,237,808	54.3%
មូលនិធិបដិភាគ	125,000,000,000	144,336,006,755	32.7%
វិនិយោគដោយមូលនិធិទ្រទ្រង់ថវិកា	230,133,000,000	57,181,298,346	13.0%
<b>ក. វិនិយោគរដ្ឋបាលទូទៅ</b>	<b>0</b>	<b>113,313,883,152</b>	<b>25.7%</b>
តំរោងវិនិយោគ	0	36,645,054,101	8.3%
មូលនិធិបដិភាគ	0	57,638,294,623	13.1%
វិនិយោគដោយមូលនិធិទ្រទ្រង់ថវិកា	0	19,030,534,428	4.3%
<b>ខ២-រដ្ឋសភា</b>	<b>0</b>	<b>12,500,000,000</b>	<b>2.8%</b>
តំរោងវិនិយោគ		12,500,000,000	2.8%
<b>ខ៥.១-ទីស្តីការគណៈរដ្ឋមន្ត្រី</b>	<b>0</b>	<b>9,060,574,652</b>	<b>2.1%</b>
តំរោងវិនិយោគ		75,500,000	0.0%
មូលនិធិបដិភាគ		4,452,353,895	1.0%
វិនិយោគដោយមូលនិធិទ្រទ្រង់ថវិកា		4,532,720,757	1.0%
<b>ខ៧.២-មហាវិថ្វរដ្ឋបាលទូទៅ</b>	<b>0</b>	<b>16,214,716,865</b>	<b>3.7%</b>
១. ក្រសួង	0	325,608,320	0.1%
មូលនិធិបដិភាគ		325,608,320	0.1%
៨. ខេត្តឆ្នាត	0	15,889,108,545	3.6%
តំរោងវិនិយោគ		14,873,200,000	3.4%
មូលនិធិបដិភាគ		1,015,908,545	0.2%
<b>ខ៨-ក្រសួងការបរទេស និង សហប្រតិបត្តិការអន្តរជាតិ</b>	<b>0</b>	<b>1,896,147,720</b>	<b>0.4%</b>
តំរោងវិនិយោគ		1,896,147,720	0.4%
<b>១០-ក្រសួងសេដ្ឋកិច្ច និង ហិរញ្ញវត្ថុ</b>	<b>0</b>	<b>56,532,473,276</b>	<b>12.8%</b>
១. ក្រសួង	0	56,532,473,276	12.8%
តំរោងវិនិយោគ		936,545,000	0.2%
មូលនិធិបដិភាគ		49,558,398,863	11.2%
វិនិយោគដោយមូលនិធិទ្រទ្រង់ថវិកា		6,037,529,413	1.4%
<b>១៤-ក្រសួងផែនការ</b>	<b>0</b>	<b>4,709,389,922</b>	<b>1.1%</b>
១. ក្រសួង	0	4,709,389,922	1.1%
មូលនិធិបដិភាគ		2,286,025,000	0.5%
វិនិយោគដោយមូលនិធិទ្រទ្រង់ថវិកា		2,423,364,922	0.5%
<b>២៦-ក្រសួងយុត្តិធម៌</b>	<b>0</b>	<b>7,939,495,217</b>	<b>1.8%</b>
១.១. យុត្តិធម៌		7,939,495,217	1.8%
តំរោងវិនិយោគ		6,363,661,381	1.4%
វិនិយោគដោយមូលនិធិទ្រទ្រង់ថវិកា		1,575,833,836	0.4%
<b>៣០-គណៈកម្មាធិការជាតិរៀបចំការបោះឆ្នោត</b>	<b>0</b>	<b>4,461,085,500</b>	<b>1.0%</b>
វិនិយោគដោយមូលនិធិទ្រទ្រង់ថវិកា		4,461,085,500	1.0%



**ការគ្រប់គ្រងឆ្នាំ ២០០៧**  
**តារាង "ខ១"**  
**វិនិយោគដោយហិរញ្ញប្បទានក្នុងប្រទេស**

ឯកតា: រៀល

វិស័យ - ក្រសួង-ស្ថាប័ន	ឆ្នាំ ២០០៧		% រចនាសម្ព័ន្ធ អនុវត្ត
	ច្បាប់ហិរញ្ញវត្ថុ	អនុវត្ត	
<b>ខ. វិស័យការពារជាតិ និង សន្តិសុខ</b>			
គំរោងវិនិយោគ	0	12,171,493,796	2.8%
មូលនិធិបដិភាគ	0	787,837,176	0.2%
	0	11,383,656,620	2.6%
<b>០៦-ក្រសួងការពារជាតិ</b>			
មូលនិធិបដិភាគ	0	10,225,656,620	2.3%
		10,225,656,620	2.3%
<b>០៧.១-ក្រសួងមហាផ្ទៃ-សន្តិសុខសាធារណៈ</b>			
គំរោងវិនិយោគ	0	1,945,837,176	0.4%
មូលនិធិបដិភាគ		787,837,176	0.2%
		1,158,000,000	0.3%
<b>គ. វិស័យសង្គមកិច្ច</b>			
គំរោងវិនិយោគ	0	26,633,519,808	6.0%
មូលនិធិបដិភាគ	0	9,469,192,925	2.1%
វិនិយោគដោយមូលនិធិទ្រទ្រង់ថវិកា	0	6,518,874,790	1.5%
		10,645,452,093	2.4%
<b>១១-ក្រសួងព័ត៌មាន</b>			
១. ក្រសួង			
គំរោងវិនិយោគ	0	678,118,418	0.2%
		678,118,418	0.2%
<b>១២-ក្រសួងសុខាភិបាល</b>			
១. ក្រសួង	0	7,418,404,832	1.7%
គំរោងវិនិយោគ	0	7,418,404,832	1.7%
មូលនិធិបដិភាគ		811,505,640	0.2%
វិនិយោគដោយមូលនិធិទ្រទ្រង់ថវិកា		4,185,185,094	0.9%
		2,421,714,098	0.5%
<b>១៦-ក្រសួងអប់រំ យុវជន និង កីឡា</b>			
១.១. អប់រំ			
គំរោងវិនិយោគ	0	13,716,360,514	3.1%
មូលនិធិបដិភាគ		6,101,575,113	1.4%
វិនិយោគដោយមូលនិធិទ្រទ្រង់ថវិកា		1,648,451,930	0.4%
		5,966,333,471	1.4%
<b>១៨-ក្រសួងបរិស្ថាន</b>			
១. ក្រសួង	0	1,949,200,515	0.4%
គំរោងវិនិយោគ	0	1,949,200,515	0.4%
មូលនិធិបដិភាគ		1,372,537,754	0.3%
		576,662,761	0.1%
<b>២៣-ក្រសួងធម្មការ និង កិច្ចការសាសនា</b>			
១. ក្រសួង	0	505,456,000	0.1%
គំរោងវិនិយោគ	0	505,456,000	0.1%
		505,456,000	0.1%
<b>២៤-ក្រសួងកិច្ចការទ្វេភាគី</b>			
១. ក្រសួង	0	2,254,869,303	0.5%
មូលនិធិបដិភាគ	0	2,254,869,303	0.5%
វិនិយោគដោយមូលនិធិទ្រទ្រង់ថវិកា		108,575,005	0.0%
		2,146,294,298	0.5%



### ការគ្រប់គ្រងឆ្នាំ ២០០៧

### តារាង "ខ១"

### វិនិយោគដោយហិរញ្ញប្បទានក្នុងប្រទេស

ឯកតា: រៀល

វិនិយោគ - ក្រសួង-ស្ថាប័ន	ឆ្នាំ ២០០៧		% របបសម្ព័ន្ធ អនុវត្ត
	ច្បាប់ហិរញ្ញវត្ថុ	អនុវត្ត	
<b>៣២-ក្រសួងការងារ និង បណ្តុះបណ្តាលវិជ្ជាជីវៈ</b>	0	111.110.226	0,0%
<b>១. ក្រសួង</b>	0	111.110.226	0,0%
វិនិយោគដោយមូលនិធិទ្រទ្រង់ថវិកា		111.110.226	0,0%
<b>ឃ. វិនិយោគសេដ្ឋកិច្ច</b>	0	289.067.646.153	65,5%
តំរោងវិនិយោគ	0	192.767.153.606	43,7%
មូលនិធិបដិភាគ	0	68.795.180.722	15,6%
វិនិយោគដោយមូលនិធិទ្រទ្រង់ថវិកា	0	27.505.311.825	6,2%
<b>០៥.៣-រដ្ឋលេខាធិការដ្ឋានអាកាសចរស៊ីវិល</b>	0	4.221.744.009	1,0%
តំរោងវិនិយោគ		2.596.661.337	0,6%
មូលនិធិបដិភាគ		1.625.082.672	0,4%
<b>១៣-ក្រសួងឧស្សាហកម្ម រ៉ែ និង ថាមពល</b>	0	10.057.875.321	2,3%
<b>១. ក្រសួង</b>	0	10.057.875.321	2,3%
មូលនិធិបដិភាគ		8.972.912.999	2,0%
វិនិយោគដោយមូលនិធិទ្រទ្រង់ថវិកា		1.084.962.322	0,2%
<b>១៥-ក្រសួងពាណិជ្ជកម្ម</b>	0	652.545.002	0,1%
<b>១. ក្រសួង</b>	0	652.545.002	0,1%
មូលនិធិបដិភាគ		272.396.832	0,1%
វិនិយោគដោយមូលនិធិទ្រទ្រង់ថវិកា		380.148.170	0,1%
<b>១៧-ក្រសួងកសិកម្ម រុក្ខាប្រមាញ់ និង នេសាទ</b>	0	5.420.110.759	1,2%
<b>១. ក្រសួង</b>	0	5.420.110.759	1,2%
មូលនិធិបដិភាគ		3.792.137.344	0,9%
វិនិយោគដោយមូលនិធិទ្រទ្រង់ថវិកា		1.627.973.415	0,4%
<b>២០-ក្រសួងអភិវឌ្ឍន៍ជនបទ</b>	0	53.252.290.606	12,1%
<b>១. ក្រសួង</b>	0	53.252.290.606	12,1%
តំរោងវិនិយោគ		49.761.848.679	11,3%
មូលនិធិបដិភាគ		3.490.441.927	0,8%
<b>២២-ក្រសួងវប្បធម៌ និង ចរាចរណ៍</b>	0	2.914.356.490	0,7%
<b>១. ក្រសួង</b>	0	2.914.356.490	0,7%
តំរោងវិនិយោគ		2.914.356.490	0,7%
<b>២៣-ក្រសួងសាធារណការ និង ដឹកជញ្ជូន</b>	0	136.524.690.083	30,9%
<b>១. ក្រសួង</b>	0	136.524.690.083	30,9%
តំរោងវិនិយោគ		87.018.457.100	19,7%
មូលនិធិបដិភាគ		43.326.589.713	9,8%
វិនិយោគដោយមូលនិធិទ្រទ្រង់ថវិកា		6.179.643.270	1,4%



**ការគ្រប់គ្រងឆ្នាំ ២០០៧**  
**តារាង "ខ១"**  
**វិនិយោគដោយហិរញ្ញប្បទានក្នុងប្រទេស**

ឯកតា: រៀល

វិនិយោគ - ក្រសួង-ស្ថាប័ន	ឆ្នាំ ២០០៧		% រចនាសម្ព័ន្ធ អនុវត្ត
	ច្បាប់ហិរញ្ញវត្ថុ	អនុវត្ត	
<b>២៧-ក្រសួងមេសាធរណ៍</b>	0	249.589.732	0,1%
<b>១. ក្រសួង</b>	0	249.589.732	0,1%
មូលនិធិបរិភោគ		249.589.732	0,1%
<b>២៨-ក្រសួងរៀបចំដែនដី នគរូបនីយកម្ម និង សំណង់</b>	0	691.703.358	0,2%
<b>១. ក្រសួង</b>	0	691.703.358	0,2%
មូលនិធិបរិភោគ		691.703.358	0,2%
<b>២៩-ក្រសួងធនាគារ និង ឧតុនិយម</b>	0	75.082.740.793	17,0%
<b>១. ក្រសួង</b>	0	75.082.740.793	17,0%
គំរោងវិនិយោគ		50.475.830.000	11,4%
មូលនិធិបរិភោគ		6.374.326.145	1,4%
វិនិយោគដោយមូលនិធិទ្រទ្រង់ថវិកា		18.232.584.648	4,1%



ការគ្រប់គ្រងឆ្នាំ ២០០៧

តារាង "ខ២"

វិនិយោគសាធារណៈ ដោយបរិច្ឆេទប្រធានក្រៅប្រទេស

ឯកតា: រៀល

កូដស្ថាប័ន	គំរោង	ប្រភពហិរញ្ញប្បទាន	ច្បាប់ហិរញ្ញវត្ថុ ឆ្នាំ ២០០៧	ការអនុវត្តឆ្នាំ ២០០៧	
				គិតជាដុល្លារ(*)	ដុល្លារ
<b>សរុបរួម</b>			1.110.000.000.000	1.682.289.000.000	413.542.035
<b>ក្រសួងសុខាភិបាល</b>			234.400.000.000	379.572.368.400	93.306.875
78	ពង្រឹងសេវាសុខាភិបាលមូលដ្ឋាន	ធនាគារអភិវឌ្ឍន៍អាស៊ី, ធនាគារពិភពលោក, អង្គការសុខភាពពិភពលោក, ជប៉ុន, អង់គ្លេស		132.379.139.300	32.541.578
79	សុខភាពមាតា និងកុមារ	ជប៉ុន, មូលនិធិប្រជាជនសហប្រជាជាតិ, អង់គ្លេស, មូលនិធិសំរាប់កុមារសហប្រជាជាតិ, អង្គការសុខភាពពិភពលោក, អង្គការមិនមែនរដ្ឋាភិបាល		6.556.218.000	1.611.656
82	កម្មវិធីប្រយុទ្ធនឹងជម្ងឺរបេង	ធនាគារពិភពលោក, អង្គការសុខភាពពិភពលោក, ភ្នាក់ងារសហរដ្ឋអាមេរិកសំរាប់អភិវឌ្ឍន៍ជាតិ, អង្គការមិនមែនរដ្ឋាភិបាល		21.579.054.400	5.304.586
83	ការប្រយុទ្ធនឹងជម្ងឺគ្រុនចាញ់គ្រុនឈាម	ធនាគារពិភពលោក, អង់គ្លេស, សហរដ្ឋអាមេរិក, ជប៉ុន, ធនាគារអភិវឌ្ឍន៍អាស៊ី		23.756.095.300	5.839.748
84	តែទម្រង់ការចែកចាយឱសថស្ថាន និងសំភារៈបរិក្ខារពេទ្យ	មូលនិធិសំរាប់កុមារសហប្រជាជាតិ, អង្គការសុខភាពពិភពលោក, ភ្នាក់ងារសហប្រតិបត្តិការអន្តរជាតិជប៉ុន, ជប៉ុន		96.840.673.100	23.805.475
86	កម្មវិធីជាតិប្រយុទ្ធនឹងជម្ងឺអេដស៍ និងកាមរោគ	អង់គ្លេស, ធនាគារពិភពលោក, មូលនិធិសំរាប់កុមារសហប្រជាជាតិ, អង្គការសុខភាពពិភពលោក,		29.901.373.300	7.350.387
87	ការស្តារមន្ទីរពេទ្យជាតិ	បារាំង, អង្គការមិនមែនរដ្ឋាភិបាល		17.755.116.800	4.364.581
426	ត្រួតពិនិត្យគ្រប់គ្រងចំណីអាហារ និងថ្នាំសង្កូវ	អង្គការសុខភាពពិភពលោក, អង្គការមិនមែនរដ្ឋាភិបាល, សហគមន៍អឺរ៉ុប, បារាំង, ធនាគារពិភពលោក, អូស្ត្រាលី		2.277.423.100	559.839
701	អភិវឌ្ឍឱសថបុរាណ	អង្គការសុខភាពពិភពលោក, មូលនិធិសំរាប់កុមារសហប្រជាជាតិ		2.697.773.900	663.170
962	គំរោងគ្រប់គ្រងជម្ងឺកុមារ (IMCI)	អង្គការសុខភាពពិភពលោក, មូលនិធិសំរាប់កុមារសហប្រជាជាតិ, អង្គការមិនមែនរដ្ឋាភិបាល		3.375.354.400	829.733
1096	ការផ្តល់សុខភាពបឋមនៅខេត្តកំពង់ចាម	បែលហ្ស៊ិក		4.087.441.200	1.004.779
1097	ការផ្តល់សេវាកម្មសុខភាពបឋមនៅខេត្តសៀមរាប និងខេត្តមានជ័យ	បែលហ្ស៊ិក		4.489.754.600	1.103.676
1098	មជ្ឈមណ្ឌលសុខភាពនៃក្តីសង្ឃឹម (HOPE) សីហនុ	បែលហ្ស៊ិក		886.971.600	218.036
1100	គំរោងគ្រប់គ្រងជម្ងឺរបេង ពិសេស	ជប៉ុន		371.728.200	91.379
1102	ថវិកាអភិវឌ្ឍន៍សេវាសុខាភិបាល	ជប៉ុន		796.784.400	195.866
1104	កម្មវិធីប្រយុទ្ធនឹងជម្ងឺកុមារ	អង់គ្លេស		11.010.681.900	2.706.657






ការគ្រប់គ្រងឆ្នាំ ២០០៧  
តារាង "ខ២"

វិនិយោគសាធារណៈ ដោយហិរញ្ញប្បទានក្រៅប្រទេស

ឯកតា: រៀល

កូដស្ថាប័ន	គំរោង	ប្រភេទហិរញ្ញប្បទាន	ច្បាប់ហិរញ្ញវត្ថុ ឆ្នាំ ២០០៧	ការអនុវត្តឆ្នាំ ២០០៧	
				គិតជា រៀល (*)	ដុល្លារ
1105	សហគមន៍សេវាកម្មសុខភាពបឋមនៅខេត្តបាត់ដំបង	បែលហ្សិក		446.387.500	109.731
1106	សេវាកម្មសុខភាពបឋមសម្រាប់មាតា និងកុមារ នៅខេត្តកំពង់ស្ពឺ	បែលហ្សិក		187.558.000	46.106
1107	ពង្រឹង និងពង្រីកកម្មវិធីការពារ	ធនាគារពិភពលោក, អង់គ្លេស, អង្គការសហប្រជាជាតិ, សហគមន៍អឺរ៉ុប, ធនាគារអភិវឌ្ឍន៍អាស៊ី		14.116.258.900	3.470.073
1108	កម្មវិធីវិមជ្ឈការ HIV / AIDS គ្រប់ខេត្តក្រុង	កម្មវិធីអភិវឌ្ឍន៍សហប្រជាជាតិ, ជំនួយសហប្រជាជាតិ		2.352.709.800	578.346
1316	អភិវឌ្ឍធនធាន និងសេវាសុខភាពផ្លូវចិត្ត	អង្គការសុខភាពពិភពលោក, អង្គការអន្តរជាតិសំរាប់អន្តោប្រវេសន្ត		1.524.556.000	374.768
1317	គោលនយោបាយមន្ទីរពេទ្យ និងធានារ៉ាប់រងសុខភាព	បារាំង		1.857.072.300	456.507
1329	សំភារៈជាមូលដ្ឋានសម្រាប់ព្យាបាលកុមារ	ធនាគារអភិវឌ្ឍន៍អាស៊ី, ធនាគារពិភពលោក, មូលនិធិប្រជាជនសហប្រជាជាតិ, អង្គការមិនមែនរដ្ឋាភិបាល		326.242.400	80.197
<b>ក្រសួងអប់រំ យុវជន និងកីឡា</b>			<b>170.000.000.000</b>	<b>209.893.649.900</b>	<b>51.596.276</b>
719	កម្មវិធីអភិវឌ្ឍសំភារៈរូបវន្ត	ធនាគារអភិវឌ្ឍន៍អាស៊ី		46.113.112.400	11.335.573
722	ការផ្គត់ផ្គង់សំភារៈសិក្សាគោល	ធនាគារអភិវឌ្ឍន៍អាស៊ី		19.449.067.800	4.780.990
876	ការអប់រំមូលដ្ឋាននិងចល្លន្តបណ្តុះបណ្តាលគ្រូបង្រៀននៅ ខេត្តសៀមរាប ឧត្តរមានជ័យ និងកំពង់ចាម	បែលហ្សិក		8.460.344.500	2.079.731
1063	គំរោងទ្រទ្រង់វិស័យអប់រំនៅកម្ពុជា	ធនាគារពិភពលោក		14.188.408.700	3.487.809
1067	គំរោងកែលម្អការចូលរៀននៅបឋមសិក្សាក្នុងឃុំ ជួបការលំបាក	ធនាគារអភិវឌ្ឍន៍អាស៊ី		2.067.247.700	508.173
1070	គំរោងសាងសង់សាលាបឋមសិក្សានៅភ្នំពេញ ជំហានទី២	ជប៉ុន		7.214.976.800	1.773.593
1071	កម្មវិធីពង្រីកការអប់រំមូលដ្ឋានជំហានទី២	ស៊ុយអែត, មូលនិធិសំរាប់កុមារសហប្រជាជាតិ		11.409.074.100	2.804.590
1072	មជ្ឈមណ្ឌលអភិវឌ្ឍកម្មវិធី	សហរដ្ឋអាមេរិក		4.683.461.000	1.151.293
1073	ថវិកាគាំទ្រកំណែទម្រង់ការអប់រំមូលដ្ឋានលំដាប់សិស្សក្រីក្រ	សហគមន៍អឺរ៉ុប		21.070.869.100	5.179.663
1074	កម្មវិធីអភិវឌ្ឍន៍វិស័យអប់រំមធ្យមសិក្សា	ធនាគារអភិវឌ្ឍន៍អាស៊ី		15.684.732.100	3.855.637
1075	គំរោងអភិវឌ្ឍន៍វិស័យអប់រំមធ្យមសិក្សា	ធនាគារអភិវឌ្ឍន៍អាស៊ី		11.763.549.100	2.891.728
1076	គំរោងអភិវឌ្ឍន៍វិស័យអប់រំ	ធនាគារអភិវឌ្ឍន៍អាស៊ី		8.971.666.800	2.205.424
1127	ទំនាក់ទំនងការផ្លាស់ប្តូរឥរិយាបថសុខភាព	សហគមន៍អឺរ៉ុប		3.874.693.500	952.481
1144	ការអប់រំប្រកបដោយសមត្ថភាពបឋម និង មធ្យមសិក្សា	ជប៉ុន, មូលនិធិសំរាប់កុមារសហប្រជាជាតិ, អង្គការអប់រំវិទ្យាសាស្ត្រនិងវប្បធម៌ សហប្រជាជាតិ		12.547.785.700	3.084.510
1145	បង្កើនការចូលរៀនគ្រប់គ្រង និងគ្រប់គ្រង	ស៊ុយអែត, អង្គការអប់រំវិទ្យាសាស្ត្រនិងវប្បធម៌ សហប្រជាជាតិ		5.335.945.900	1.311.688
1329	គម្រោងសំរាប់ការពង្រីក និងរៀបចំអង្គការទៅផ្ទះ	កម្មវិធីស្បៀងអាហារពិភពលោក		17.058.714.700	4.193.391






ការគ្រប់គ្រងឆ្នាំ ២០០៧

តារាង "ខ២"

វិនិយោគសាធារណៈ ដោយហិរញ្ញប្បទានក្រៅប្រទេស

ឯកតា: រៀល

ក្រសួង ស្ថាប័ន	តំបន់	ប្រភពហិរញ្ញប្បទាន	ច្បាប់ហិរញ្ញវត្ថុ ឆ្នាំ ២០០៧	ការអនុវត្តឆ្នាំ ២០០៧	
				គិតជា រៀល (*)	ដុល្លារ
<b>ក្រសួងកសិកម្ម រុក្ខាប្រមាញ់ និងនេសាទ</b>			52.000.000.000	56.879.677.200	13.982.222
1146	កម្មវិធីជាតិលើម្ហូបអាហារ និងការកាត់បន្ថយភាពក្រីក្រ	អង្គការស្បៀងអាហារ និង កសិកម្ម, រុក្ខាប្រមាញ់ និងនេសាទ		5.542.984.300	1.362.582
1147	កម្មវិធីអភិវឌ្ឍន៍វិស័យកសិកម្ម	ធនាគារអភិវឌ្ឍន៍អាស៊ី		3.648.268.700	896.821
1148	តំបន់អភិវឌ្ឍន៍វិស័យកសិកម្ម	ធនាគារអភិវឌ្ឍន៍អាស៊ី		4.024.398.600	989.279
1152	តំបន់ស្តារឡើងវិញលើវិស័យសេដ្ឋកិច្ច-សង្គមកិច្ច នៅខេត្តកាកបាទក្រហម ( អេកូឡូស៊ី )	សហគមន៍អឺរ៉ុប		24.725.411.700	6.078.026
1153	ការអភិវឌ្ឍន៍ដំណាំកៅស៊ូ	បារាំង		924.458.100	227.251
1158	តំបន់ស្រាវជ្រាវវិវិប្បកម្ម	ជប៉ុន		53.328.100	13.109
1159	តំបន់ចិញ្ចឹមសត្វ កម្ពុជា-អឺរ៉ុប	សហគមន៍អឺរ៉ុប		3.874.693.500	952.481
1162	លើកកម្ពស់រុក្ខកម្មតាមសហគមន៍	សហគមន៍អឺរ៉ុប		1.257.915.500	309.222
1202	តំបន់កាត់បន្ថយភាពក្រីក្រនៅខេត្តស្វាយរៀង និងព្រៃវែង	មូលនិធិអន្តរជាតិសម្រាប់អភិវឌ្ឍន៍កសិកម្ម		9.410.839.300	2.313.382
1206	តំបន់អភិវឌ្ឍន៍ក្នុងខេត្តព្រះវិហារ	អ៊ីតាលី		3.417.389.400	840.066
<b>អាជ្ញាធរកម្ពុជាគ្រប់គ្រងសកម្មភាពកំចាត់ម៉ាស៊ីន និងសម្ភារៈដឹកជញ្ជូនដោយសារម៉ឺន</b>			900.000.000	2.917.360.200	717.149
737	អាជ្ញាធរម៉ឺនកម្ពុជា	កម្មវិធីអភិវឌ្ឍន៍ហេដ្ឋារចនាសម្ព័ន្ធ, អន្តរជាតិ, អូស្ត្រាលី, កាណាដា, អង់គ្លេស		2.917.360.200	717.149
<b>ក្រសួងរៀបចំដែនដី នគរូបនីយកម្ម និងសំណង់</b>			17.300.000.000	4.548.572.300	1.118.135
1359	តំបន់រៀបចំដែនដី	ភ្នាក់ងារអភិវឌ្ឍន៍អន្តរជាតិរបស់ប្រទេសជប៉ុន		4.548.572.300	1.118.135
<b>ក្រសួងធនាគារ និងហិរញ្ញវត្ថុ</b>			67.100.000.000	87.583.544.000	21.529.878
289	ប្រព័ន្ធធារាសាស្ត្រ និងហេដ្ឋារចនាសម្ព័ន្ធជំនួញ	ធនាគារអភិវឌ្ឍន៍អាស៊ី, ភ្នាក់ងារបារាំងអភិវឌ្ឍន៍		4.705.419.600	1.156.691
308	ស្តារប្រព័ន្ធធារាសាស្ត្រស្រែចម្ការ	ឥណ្ឌា		12.547.785.700	3.084.510
393	ស្តារប្រព័ន្ធធារាសាស្ត្រកណ្តាលស្ទឹង	ជប៉ុន		18.821.678.500	4.626.765
395	មជ្ឈមណ្ឌលបច្ចេកទេសសម្រាប់ប្រព័ន្ធស្រោចស្រព	ជប៉ុន		1.568.473.200	385.564
496	សិក្សាលើការអភិវឌ្ឍន៍កសិកម្មអាស៊ីបូព៌ាប្រកួតប្រជែង	ជប៉ុន		3.136.946.400	771.127
834	ប្រព័ន្ធធារាសាស្ត្រកាកបាទក្រហម	ធនាគារអភិវឌ្ឍន៍អាស៊ី		4.611.311.200	1.133.557
836	ស្តារប្រព័ន្ធធារាសាស្ត្រដោយអង្គរពលកម្ម	កម្មវិធីស្បៀងអាហារពិភពលោក		1.568.473.200	385.564
851	ជួសជុលប្រព័ន្ធធារាសាស្ត្រតំបន់ព្រៃឈើប្រទេសកម្ពុជា	ជប៉ុន		1.568.473.200	385.564
1056	ស្តារហេដ្ឋារចនាសម្ព័ន្ធប្រព័ន្ធស្រោចស្រពនៅបូព៌ា និងឥសាន្ត	មូលនិធិវិស័យវត្តអារាមជាតិ		31.369.464.200	7.711.274
1058	ការកាត់បន្ថយគ្រោះថ្នាក់ដោយទឹកជំនន់និង សហគមន៍ ការពារដោយខ្លួនឯង	ធនាគារអភិវឌ្ឍន៍អាស៊ី		470.542.000	115.689
1191	ស្តារប្រព័ន្ធធារាសាស្ត្រស្ទឹងជិត	បារាំង		2.195.862.500	539.789
1192	ស្តារប្រព័ន្ធធារាសាស្ត្រ	បារាំង		3.136.946.400	771.127
1193	ស្តារប្រព័ន្ធធារាសាស្ត្រក្នុងខេត្តក្រចេះ	កូរ៉េ		1.882.167.900	462.676




ការគ្រប់គ្រងឆ្នាំ ២០០៧

តារាង "ខ២"

វិនិយោគសាធារណៈ ដោយហិរញ្ញប្បទានក្រៅប្រទេស

ឯកតា: រៀល

ក្រសួង ស្ថាប័ន	តំបន់	ប្រភពហិរញ្ញប្បទាន	ច្បាប់ហិរញ្ញវត្ថុ ឆ្នាំ ២០០៧	ការអនុវត្តឆ្នាំ ២០០៧	
				គិតជា រៀល (*)	ដុល្លារ
<b>ក្រសួងអភិវឌ្ឍន៍ជនបទ</b>			31.000.000.000	47.311.426.100	11.630.144
1201	តំបន់អភិវឌ្ឍន៍ជនបទនៅខេត្តកំពង់ធំ និងកំពត	មូលនិធិអន្តរជាតិសំរាប់អភិវឌ្ឍន៍កសិកម្ម		5.019.114.300	1.233.804
1205	អភិវឌ្ឍន៍ជនបទភាគពាយ័ព្យ	ធនាគារអភិវឌ្ឍន៍អាស៊ី		14.116.258.900	3.470.073
1322	តំបន់ហេដ្ឋារចនាសម្ព័ន្ធខេត្ត និងជនបទ	ធនាគារពិភពលោក		3.450.641.100	848.240
1323	ផ្គត់ផ្គង់ទឹកស្អាត និងអនាម័យជនបទ ខេត្តប៉ៃលិនខេត្តស្វាយរៀង	ធនាគារអភិវឌ្ឍន៍អាស៊ី		11.431.032.800	2.809.988
1385	កម្មវិធីកែលម្អផ្លូវជនបទទី៤	អាស៊ីម៉ង់		10.446.031.600	2.567.854
1386	តំបន់ផ្គត់ផ្គង់ទឹកស្អាតនៅតំបន់ជនបទទី២	ជប៉ុន		2.848.347.400	700.184
<b>ក្រុមប្រឹក្សាអភិវឌ្ឍន៍កម្ពុជា</b>			7.200.000.000	3.136.946.400	771.127
1208	ការគ្រប់គ្រងបរិស្ថាន និងធនធានធម្មជាតិតាមសហគមន៍	ដាលីម៉ាក		3.136.946.400	771.127
<b>ក្រសួងសេដ្ឋកិច្ច និងហិរញ្ញវត្ថុ</b>			4.000.000.000	123.909.383.700	30.459.534
1393	កាត់បន្ថយភាពក្រីក្រ និងប្រតិបត្តិការដើម្បីកំណើន	ធនាគារពិភពលោក, ជប៉ុន		78.423.660.600	19.278.186
1211	កម្មវិធីកំណែទម្រង់ហិរញ្ញវត្ថុសាធារណៈ	ធនាគារពិភពលោក, ដៃគូអភិវឌ្ឍ		5.646.503.600	1.388.029
1215	គ្រប់គ្រងហិរញ្ញវត្ថុសាធារណៈ និងគណនេយ្យភាព	ធនាគារពិភពលោក		8.469.755.300	2.082.044
1213	កម្មវិធីអភិវឌ្ឍន៍វិស័យហិរញ្ញវត្ថុ (អនុកម្មវិធីទី៣)	ធនាគារអភិវឌ្ឍន៍អាស៊ី		31.369.464.200	7.711.274
<b>ក្រសួងពាណិជ្ជកម្ម</b>			2.900.000.000	14.613.778.700	3.592.374
1217	វិញ្ញាបនប័ត្របញ្ជាក់ពីកេរ្តិ៍កម្ពុជា	បារាំង		716.792.300	176.203
1218	ការកំណត់ភូមិសាស្ត្រអភិរក្ស	បារាំង		1.107.028.400	272.131
1219	ក្រុមហ៊ុនពាណិជ្ជកម្ម Koblenz/Germany	អាស៊ីម៉ង់		242.172.300	59.531
1404	កិច្ចសម្របសម្រួលពាណិជ្ជកម្មនិងភាពប្រកួតប្រជែង	ធនាគារពិភពលោក		12.547.785.700	3.084.510
<b>ក្រសួងឧស្សាហកម្ម រ៉ែ និងថាមពល</b>			122.200.000.000	84.022.168.800	20.654.417
556	តំបន់ខ្សែបញ្ជូន និងអគ្គិសនីតាមជនបទ	ធនាគារអភិវឌ្ឍន៍អាស៊ី, ធនាគារពិភពលោក, មូលនិធិសកល		6.273.892.800	1.542.255
652	ការសិក្សាប្តូរមេអគ្គិសនីតាមជនបទ	ជប៉ុន		1.568.473.200	385.564
828	តំបន់ពង្រីកអាណាបាតផលិតថាមពលអគ្គិសនី ១០ មេកាវ៉ាត់	ជប៉ុន		6.273.892.800	1.542.255
903	ខ្សែបញ្ជូនថាមពលតង់ស្យុងខេត្តតាកែវ-កំពត	អាស៊ីម៉ង់		3.136.946.400	771.127
999	តំបន់ផ្គត់ផ្គង់ទឹកស្អាត និងអនាម័យទីប្រជុំជនខេត្ត និងក្រុង	ធនាគារពិភពលោក, អង្គការមិនមែនរដ្ឋាភិបាល		2.271.149.200	558.296
1081	ការសិក្សាវិស្វកម្មលំអិត និងសាងសង់វារីអគ្គិសនីស្ទឹងប្រស៊ីប្រៀក្រោម	ជប៉ុន		6.273.892.800	1.542.255
1225	តំបន់វារីអគ្គិសនីធនតូចនៅខេត្តមណ្ឌលគិរី	ជប៉ុន		9.410.839.300	2.313.382
1227	តំបន់ផ្គត់ផ្គង់ទឹកស្អាតតាមខេត្ត-ក្រុង	ធនាគារពិភពលោក		21.607.287.000	5.311.526
1231	កម្មវិធីអភិវឌ្ឍន៍ហេដ្ឋារចនាសម្ព័ន្ធនិងមធ្យម	ធនាគារអភិវឌ្ឍន៍អាស៊ី		22.814.070.300	5.608.179
902	សាងសង់ខ្សែបញ្ជូនតង់ស្យុង២៣០គ.វ៉ា កំពត ក្រុងព្រះសីហនុ	ធនាគារអភិវឌ្ឍន៍អាស៊ី, ជប៉ុន		4.391.725.000	1.079.578
<b>ក្រសួងសាធារណៈរ៉ែ និងថាមពល</b>			209.200.000.000	510.782.712.200	125.561.139
222	ស្វែងរក និងដាក់ជាតិលើទីតាំង ធានាសុវត្ថិភាព-អូរ៉ាដាវ	វៀតណាម		15.684.732.100	3.855.637
232	ស្វែងរក និងដាក់ជាតិលើទីតាំង ធានាសុវត្ថិភាព-ប្រេមប៊ែត	ធនាគារអភិវឌ្ឍន៍អាស៊ី		15.684.732.100	3.855.637




ការគ្រប់គ្រងឆ្នាំ ២០០៧  
តារាង "ខ២"

វិនិយោគសាធារណៈ ដោយហិរញ្ញប្បទានក្រៅប្រទេស

ឯកតា: រៀល

ក្រសួង ស្ថាប័ន	គំរោង	ប្រភពហិរញ្ញប្បទាន	ច្បាប់ហិរញ្ញវត្ថុ ឆ្នាំ ២០០៧	ការអនុវត្តឆ្នាំ ២០០៧	
				គិតជារៀល(*)	ដុល្លារ
256	ស្ថាបនាឡើងវិញផ្លូវដែកភ្នំពេញ-ក្រុងព្រះសីហនុ	ធនាគារអភិវឌ្ឍន៍អាស៊ី		26.193.502.600	6.438.914
461	លើកកម្រិតផ្លូវជាតិលេខ៣ ត្រពាំងរពៅ-កំពត	កូរ៉េ		16.657.185.500	4.094.687
464	សាងសង់ស្ពានតាមបណ្តោយផ្លូវសំខាន់ៗ	ជប៉ុន		14.555.431.400	3.578.031
636	សាងសង់ផ្លូវដែលនៅភាគខាងលិចប្រទេសកម្ពុជា	ធនាគារអភិវឌ្ឍន៍អាស៊ី		45.172.028.500	11.104.235
695	គំរោងស្តារឡើងវិញផ្លូវជាតិលេខ៧ ព្រះ-ត្រពាំង ក្រៀល	ចិន		31.369.464.200	7.711.274
796	តំបន់សេដ្ឋកិច្ចពិសេសកំពង់ផែក្រុងព្រះសីហនុ ជំហានទី១ និងទី២	ជប៉ុន		7.842.366.100	1.927.819
799	គំរោងកែលម្អផ្លូវជាតិលេខ 1 ភ្នំពេញ-អ្នកលឿង	ជប៉ុន		60.543.066.000	14.882.760
800	គំរោងកែលម្អផ្លូវ	ធនាគារអភិវឌ្ឍន៍អាស៊ី, អង្គការនៃប្រទេសនាំប្រេងចេញ		62.738.928.500	15.422.549
801	សាងសង់ស្ពានចំនួន ៤ តាមផ្លូវជាតិលេខ ៤៨	ថៃ		6.273.892.800	1.542.255
802	គំរោងកែលម្អផ្លូវជាតិលេខ ៤៨ ជំហាន២	ថៃ		12.547.785.700	3.084.510
803	គំរោងអភិវឌ្ឍន៍ទេសចរណ៍នៃមហាអនុតំបន់ទន្លេមេគង្គ	ធនាគារអភិវឌ្ឍន៍អាស៊ី		7.312.222.100	1.797.498
854	ស្តារបេដ្ឋាននានាសម្រាប់ ខេត្ត-ជនបទ (PRIP)	ធនាគារពិភពលោក		20.380.740.900	5.010.015
856	ពង្រីកផ្លូវក្រុងព្រះសីហនុជំហានទី២	ជប៉ុន		69.012.821.300	16.964.804
698	ជួសជុលផ្លូវជាតិលេខ ៧៦ ស្នួល សែនមនោរម្យព្រំប្រទល់វៀតណាម	ចិន		15.057.342.800	3.701.412
855	ស្តារផ្លូវជាតិលេខ៦៧ (សៀមរាប-អន្លង់វែង-ច្រកស្រង្កា)	ថៃ		9.410.839.300	2.313.382
862	សាងសង់ផ្លូវជាតិលេខ៨ ព្រែកតាមាក់-អន្លង់ជ្រៃ	ចិន		17.830.594.600	4.395.426
1009	សាងសង់ឡើងវិញផ្លូវជាតិលេខ ៣៣ ប្រវែង ១៨គម	ធនាគារអភិវឌ្ឍន៍អាស៊ី		9.410.839.300	2.313.382
1308	ការសាងសង់ស្ពានព្រែកតាមាក់	ចិន		21.958.625.000	5.397.892
1306	គំរោងសាងសង់ស្ពានព្រែកក្តាម	ចិន		15.684.732.100	3.855.637
1364	សាងសង់ស្ពានអង្គរកាត់ទន្លេមេគង្គនៅតាខ្មៅ	ចិន		9.410.839.300	2.313.382
<b>រដ្ឋបាលខាងក្រៅអាស៊ានសម្រាប់ស្រីវិល</b>			4.000.000.000	1.094.794.300	269.123
423	ព្រលានយន្តហោះអន្តរជាតិ	ធនាគារអភិវឌ្ឍន៍អាស៊ី		1.094.794.300	269.123
<b>ក្រសួងព័ត៌មាន</b>			5.200.000.000	1.247.249.900	306.600
1251	គំរោងជំនួយទ្រទ្រង់អភិវឌ្ឍវិទ្យុ	អូស្ត្រាលី		1.247.249.900	306.600
<b>ក្រសួងប្រៃសណីយ៍ និងទូរគមនាគមន៍</b>			8.300.000.000		0
<b>ក្រសួងប្រយុទ្ធនឹង និងវិវត្តក្រសួងស្បៀង</b>			1.400.000.000		0
<b>ក្រសួងមហាផ្ទៃ និង កិច្ចការសាសនា</b>			300.000.000		0
<b>ក្រសួងការពារជាតិ</b>					0
<b>ក្រសួងបរទេស</b>			33.500.000.000	81.042.383.500	19.921.923
731	ស្ថាបនាស្ថាប័នស្រាវជ្រាវ-សង្កាត់	ធនាគារអភិវឌ្ឍន៍អាស៊ី		6.273.892.800	1.542.255
1184	ក្រសួងអភិវឌ្ឍន៍សេដ្ឋកិច្ច និងកិច្ចសហប្រតិបត្តិការ	ធនាគារពិភពលោក		14.116.258.900	3.470.073
1252	ក្រសួងបរទេស	អូស្ត្រាលី		46.426.800	11.413
506	ក្រសួងសេដ្ឋកិច្ច			9.410.839.300	2.313.382




ការគ្រប់គ្រងឆ្នាំ ២០០៧

តារាង "ខ២"

វិនិយោគសាធារណៈ ដោយហិរញ្ញប្បទានក្រៅប្រទេស

ឯកតា: រៀល

កូដ	គ្រួសារ ស្ថាប័ន	តំបន់	ប្រភពហិរញ្ញប្បទាន	ច្បាប់ហិរញ្ញវត្ថុ ឆ្នាំ ២០០៧	ការអនុវត្តឆ្នាំ ២០០៧	
					គិតជាភាគរយ(*)	ដុល្លារ
1394	ពង្រឹងអភិបាលកិច្ចមូលដ្ឋាន		ធនាគារអភិវឌ្ឍន៍អាស៊ី		5.019.114.300	1.233.804
1395	កម្មវិធីសិទ្ធិកុមារ		មូលនិធិសំរាប់កុមារសហប្រជាជាតិ		909.714.500	223.627
1396	កម្មវិធីល្អ		សហរដ្ឋអាមេរិក		5.834.720.300	1.434.297
1397	ទ្រទ្រង់ជីវភាពរស់ប្រជាជនតំបន់បឹងទន្លេសាប		ធនាគារអភិវឌ្ឍន៍អាស៊ី		9.222.622.500	2.267.115
1398	គ្រប់គ្រងធនធានធម្មជាតិនិងកែលម្អជីវភាពរស់នៅ		ដាលីម៉ាក		4.485.833.400	1.102.712
1401	គាំទ្រវិមជ្ឈការ និងវិសហមជ្ឈការ		ដាលីម៉ាក		25.722.960.700	6.323.245
<b>គ្រួសារទំនើងការ</b>				100.000.000		0
<b>គ្រួសារយុត្តិធម៌</b>				4.400.000.000	5.146.160.600	1.265.035
1266	គំរោងជួយគាំទ្រគុណការឧក្រិដ្ឋកម្ម ជំហានទី២		អូស្ត្រាលី		5.008.448.700	1.231.182
1267	គំរោងអភិវឌ្ឍផ្នែកច្បាប់		ជប៉ុន		5.019.100	1.234
1268	គំរោងអភិវឌ្ឍផ្នែកច្បាប់ ជំហានទី២		ជប៉ុន		132.692.800	32.619
<b>រដ្ឋបាលខេត្តកំពង់ចាម និងខេត្តសៀមរាប</b>				200.000.000	119.204.000	29.303
1270	គំរោងកែលម្អការបណ្តុះបណ្តាលមន្ត្រីរាជការស៊ីវិលនៅ RSJP		ជប៉ុន		119.204.000	29.303
<b>គ្រួសារសន្តិសុខ អភិវឌ្ឍន៍ និងយុវនីតិសម្បទា</b>				7.600.000.000	8.906.418.200	2.189.385
594	សាងសង់ភូមិសម្រាប់កុមារ SOS កម្ពុជា		អង្គការមិនមែនរដ្ឋាភិបាល		3.921.183.000	963.909
1273	ពង្រឹងសមត្ថភាពជនពិការក្នុងខេត្តចំនួន ០៤		បែលហ្ស៊ិក		1.075.031.500	264.265
1274	មណ្ឌលកែប្រែផ្លូវកាយ និងសង្គមក្នុងខេត្តសៀមរាប បន្ទាយមានជ័យ កំពង់ធំ និង តាកែវ		បែលហ្ស៊ិក		3.323.594.700	817.010
1310	កម្មវិធីស្តារនីតិសម្បទា និងសហបរិយាកាសកុមារ ទំនាស់នឹងច្បាប់ និងប្រើប្រាស់គ្រឿងច្រៀងដោយបំពាននៅតាមមជ្ឈមណ្ឌល និង ពន្ធនាគារ		មូលនិធិសំរាប់កុមារសហប្រជាជាតិ, សហរដ្ឋអាមេរិក		586.609.000	144.201
<b>គ្រួសារការពារ និងបណ្តុះបណ្តាលវិជ្ជាជីវៈ</b>				300.000.000		0
<b>គ្រួសារទំនាស់នឹងច្បាប់យុវជនសក្តានុពល និងអភិវឌ្ឍន៍</b>				200.000.000		0
<b>គ្រួសារបរិស្ថាន</b>				25.700.000.000	32.755.994.500	8.052.113
612	ការគ្រប់គ្រងបរិស្ថានបឹងទន្លេសាប		ធនាគារអភិវឌ្ឍន៍អាស៊ី, កម្មវិធីអភិវឌ្ឍន៍សហប្រជាជាតិ, អង្គការស្រុកសហប្រជាជាតិ និង កសិកម្ម		7.105.183.600	1.746.604
671	ការគ្រប់គ្រងបរិស្ថានតាមតំបន់ឆ្នេរ ជំហានទី៣		ដាលីម៉ាក, អង្គការមិនមែនរដ្ឋាភិបាល		846.975.500	208.204
869	កម្មវិធីជាតិនិងដែនការគ្រប់គ្រងសារជាតិគ្រូជាក់		កម្មវិធីបរិស្ថានសហប្រជាជាតិ		784.236.600	192.782
966	ចូលរួមគ្រប់គ្រងធនធានតំបន់ឆ្នេរ		មជ្ឈមណ្ឌលស្រាវជ្រាវអភិវឌ្ឍន៍អន្តរជាតិ		254.092.700	62.461
1025	ការរៀបចំវាយការណ៍លើកម្រិត ក្រោមអនុសញ្ញា គ្រប់ខ័ណ្ឌ		កម្មវិធីអភិវឌ្ឍន៍សហប្រជាជាតិ		354.474.900	87.137
1026	ការគ្រប់គ្រងបរិស្ថានសហប្រជាជាតិ		កម្មវិធីអភិវឌ្ឍន៍សហប្រជាជាតិ		1.264.189.400	310.754
1278	គំរោងអភិវឌ្ឍន៍ប្រព័ន្ធគ្រប់គ្រងបរិស្ថានសហប្រជាជាតិ		មូលនិធិអន្តរជាតិ		941.083.900	231.338



ការគ្រប់គ្រងឆ្នាំ ២០០៧

តារាង "ខ២"

វិនិយោគសាធារណៈ ដោយហិរញ្ញប្បទានក្រៅប្រទេស

ឯកតា: រៀល

ក្រសួង ស្ថាប័ន	គំរោង	ប្រភពហិរញ្ញប្បទាន	ច្បាប់ហិរញ្ញវត្ថុ ឆ្នាំ ២០០៧	ការអនុវត្តឆ្នាំ ២០០៧	
				គិតជា រៀល <sup>(*)</sup>	ដុល្លារ
1280	ការគ្រប់គ្រងតំបន់អភិរក្ស	កម្មវិធីអភិវឌ្ឍន៍សហប្រជាជាតិ, សង្គមអភិរក្សសត្វព្រៃ		1.882.167.900	462.676
1289	ការគ្រប់គ្រងធនធានធម្មជាតិ	ភ្នាក់ងារអភិវឌ្ឍន៍ជាតិរបស់ប្រទេសដាលីម៉ាត នាយកដ្ឋានសំរាប់ការអភិវឌ្ឍន៍អន្តរជាតិ.		19.323.590.000	4.750.145
<b>ក្រសួងទេសចរណ៍</b>			<b>13.200.000.000</b>	<b>6.273.892.800</b>	<b>1.542.255</b>
1293	គំរោងអភិវឌ្ឍន៍ទេសចរណ៍តំបន់ទន្លេមេគង្គ	ធនាគារអភិវឌ្ឍន៍អាស៊ី		6.273.892.800	1.542.255
<b>ក្រសួងកសិកម្ម រុក្ខាប្រមាញ់ និងនេសាទ</b>			<b>32.900.000.000</b>	<b>14.213.504.200</b>	<b>3.493.978</b>
614	សាងសង់ និងជួសជុលអាគាររដ្ឋបាល	ជប៉ុន		4.705.419.600	1.156.691
1087	កម្មវិធីពង្រឹងសហគមន៍ដើម្បីប្រយោជន៍ដល់ស្ត្រីក្រសួង	មូលនិធិសកល		298.009.900	73.257
1088	គំរោងប្រកួតប្រជែងយេនឌ័រ និងការអភិវឌ្ឍន៍គោលនយោបាយ	ជប៉ុន		3.136.946.400	771.127
1089	គំរោងលើកកម្ពស់សមត្ថភាពយេនឌ័រ	មូលនិធិប្រជាជនសហប្រជាជាតិ		909.714.500	223.627
1090	មជ្ឈមណ្ឌលអភិវឌ្ឍន៍ស្ត្រី	ធនាគារអភិវឌ្ឍន៍អាស៊ី, ជប៉ុន		3.296.930.700	810.455
1091	ភាពជាដៃគូដើម្បីសមត្ថភាពយេនឌ័រ	កម្មវិធីអភិវឌ្ឍន៍សហប្រជាជាតិ		1.866.483.100	458.821
<b>រាជធានីភ្នំពេញ</b>			<b>54.500.000.000</b>	<b>6.317.810.100</b>	<b>1.553.051</b>
1297	ជួសជុលផ្សារថ្មីឡើងវិញ	បារាំង		319.968.500	78.655
792	បង្កើនការការពារទឹកជំនន់ក្នុងរាជធានីភ្នំពេញ ជំហានទី២	ជប៉ុន		5.997.841.600	1.474.396

\* អត្រាប្តូររូបិយ ៤.០៦៨ រៀល ក្នុង ១ ដុល្លារអាមេរិក

