

**I- ខុទ្ទកាល័យព្រះមហាក្សត្រ**

**១- ព្រះរាជក្រម**

**ព្រះរាជក្រម នស/រកម/០១០១/០២**


**យើង**

**ព្រះនាងសម្តេចព្រះ នរោត្តម សីហនុ**

**រាជហរិវង្ស ឧតតោសុជាត វិសុទ្ធពង្ស អគ្គមហាបុរសរតន៏**

**និរោត្តម ធម្មិកមហារាជានិរាជ បរមនាថ បរមបពិត្រ**

**ព្រះចៅក្រុងកម្ពុជាធិបតី**



- បានឃើញរដ្ឋធម្មនុញ្ញ នៃព្រះរាជាណាចក្រកម្ពុជា
- បានឃើញព្រះរាជក្រមលេខ នស/រកម/០៣៩៩/០១ ចុះថ្ងៃទី ០៨ ខែ មីនា ឆ្នាំ ១៩៩៩ ដែលត្រាស់បង្គាប់ប្រកាសអោយប្រើជាផ្លូវការនូវច្បាប់ធម្មនុញ្ញ ស្តីពីវិសោធនកម្មមាត្រា ១១, ១២, ១៣, ១៨, ២២, ២៤, ២៦, ២៨, ៣០, ៣៤, ៥១, ៩០, ៩១, ៩៣, និងមាត្រា ទាំងឡាយនៃជំពូកទី៨ ដល់ជំពូកទី១៤ នៃរដ្ឋធម្មនុញ្ញ នៃព្រះរាជាណាចក្រកម្ពុជា
- បានឃើញព្រះរាជក្រឹត្យលេខ នស/រកត/១១៩៨/៧២ ចុះថ្ងៃទី ៣០ ខែ វិច្ឆិកា ឆ្នាំ ១៩៩៨ ស្តីពីការតែងតាំងរាជរដ្ឋាភិបាលកម្ពុជា
- បានឃើញព្រះរាជក្រមលេខ ០២/នស/៩៤ ចុះថ្ងៃទី ២០ ខែ កក្កដា ឆ្នាំ ១៩៩៤ ដែលប្រកាសអោយប្រើច្បាប់ ស្តីពីការរៀបចំ និងការប្រព្រឹត្តិទៅនៃគណៈរដ្ឋមន្ត្រី
- បានឃើញព្រះរាជក្រមលេខ ០២/នស/៩៣ ចុះថ្ងៃទី ២៨ ខែ ធ្នូ ឆ្នាំ ១៩៩៣ ស្តីពីប្រព័ន្ធហិរញ្ញវត្ថុ
- បានឃើញព្រះរាជក្រមលេខ នស/រកម/០១៩៦/១៨ ចុះថ្ងៃទី ២៤ ខែ មករា ឆ្នាំ ១៩៩៦ ដែលប្រកាសអោយប្រើច្បាប់ ស្តីពីការបង្កើតក្រសួងសេដ្ឋកិច្ច និងហិរញ្ញវត្ថុ
- តាមសេចក្តីក្រាបបង្គំទូលស្នើសុំពីសម្តេចនាយករដ្ឋមន្ត្រី និងពីទេសរដ្ឋមន្ត្រី រដ្ឋមន្ត្រីក្រសួងសេដ្ឋកិច្ច និងហិរញ្ញវត្ថុ ។

**ប្រកាសអោយប្រើ**

ច្បាប់ស្តីពីការទូទាត់ថវិកាទូទៅរបស់រដ្ឋ សំរាប់ការគ្រប់គ្រងឆ្នាំ ១៩៩៩ ដែលរដ្ឋសភាបានអនុម័ត កាលពីថ្ងៃទី២៩ ខែ ធ្នូ ឆ្នាំ ២០០០ នាសម័យប្រជុំពេញអង្គលើកទី៥ នីតិកាលទី២ ហើយដែលព្រឹទ្ធសភាបាន អនុម័តយល់ស្របតាមលើទំរង់ និងគតិនៃច្បាប់នេះទាំងស្រុង កាលពីថ្ងៃទី០៥ ខែ មករា ឆ្នាំ២០០១ នាសម័យប្រជុំពេញអង្គលើកទី៤ នីតិកាលទី១ ហើយដែលមានសេចក្តីទាំងស្រុងដូចតទៅ :

**ច្បាប់**

**ស្តីពី**

**ការទូទាត់ថវិកាទូទៅរបស់រដ្ឋ  
សំរាប់ការគ្រប់គ្រងឆ្នាំ ១៩៩៩**

**ជំពូកទី ១**

**បទប្បញ្ញត្តិទូទៅ**

**មាត្រា ១ .-**

ត្រូវបានយល់ព្រមតាមការអនុវត្តន៍នៃច្បាប់ ស្តីពីហិរញ្ញវត្ថុ សំរាប់ការគ្រប់គ្រងឆ្នាំ ១៩៩៩ ដែលបានប្រកាសអោយប្រើដោយព្រះរាជក្រមលេខ នរ/រកម/០១៩៩/០១ ចុះថ្ងៃទី៣១ ខែ ធ្នូ ឆ្នាំ ១៩៩៨ ។ ការអនុវត្តន៍នេះ លេចចេញជាលទ្ធផលដូចមានចែងក្នុងតារាងសរុបខាងក្រោមនេះ :

ឯកតា : លានរៀល

កិច្ចប្រតិបត្តិការចំណូល ចំណាយនៃការគ្រប់គ្រង ឆ្នាំ ១៩៩៩	ច្បាប់ហិរញ្ញវត្ថុដើម ឆ្នាំ ១៩៩៩	ច្បាប់ទូទាត់ថវិកា ឆ្នាំ ១៩៩៩
សរុបចំណូល <sup>(១)</sup>	១.៤៩៥.០០០	១.៨៣៩.២២៩
សរុបចំណាយ	១.៤៩៥.០០០	១.៨៣៤.១៦៥
ចំនួនអតិរេកនៃគណនេយ្យចំណូល/ចំណាយ		+ ៥.០៦៤

កិច្ចប្រតិបត្តិការនៃច្បាប់ហិរញ្ញវត្ថុដែលបានអនុវត្តដោយ រតនាគារជាតិ		
ចំណូលថវិកា	១.២៩៥.០០០	១.៣៣៥.០២០
ចំណូលជាប្រចាំ	១.២២០.០០០	១.៣១៦.២០៩
- ចំណូលជាមូលធនក្នុងប្រទេស	២៥.០០០	១៣.៧៤៨
- ចំណូលជាមូលធនក្រៅប្រទេស	៥០.០០០	៥.០៦៣
ចំណាយថវិកា	១.២៩៥.០០០	១.៣២៩.៩៥៦
- ចំណាយជាប្រចាំ	១.១០០.០០០	១.០៩៥.៨៩៩
- ចំណាយជាមូលធន	១៩៥.០០០	២៣៤.០៥៧
វិនិយោគសាធារណៈដោយហិរញ្ញប្បទាន ក្រៅប្រទេសផ្ទាល់ ដែលបានអនុវត្តក្រៅរតនាគារជាតិ		
- ធនធានជាមូលធន សំរាប់គំរោងដោយ ហិរញ្ញប្បទានក្រៅប្រទេសផ្ទាល់	២០០.០០០	៥០៤.២០៩
- ចំណាយជាមូលធន ដោយធនធាន សំរាប់គំរោង ដោយហិរញ្ញប្បទានក្រៅប្រទេសផ្ទាល់	២០០.០០០	៥០៤.២០៩

<sup>១</sup> ក្នុងនោះមានវិនិយោគសាធារណៈដោយហិរញ្ញប្បទានក្រៅប្រទេសផ្ទាល់ ដែលបានលើកឡើងនេះ គ្រាន់  
ជាការចង្អុលបង្ហាញប៉ុណ្ណោះ ពីព្រោះកិច្ចប្រតិបត្តិការដែលបានអនុវត្តផ្ទាល់ដោយហិរញ្ញប្បទានក្រៅប្រទេស  
មិនឆ្លងកាត់រតនាគារជាតិ និងមិនបានចុះកិច្ចបញ្ជីការគណនេយ្យក្នុងលេខនារតនាគារជាតិទេ កិច្ចប្រតិបត្តិការ  
នេះ គឺគ្រាន់តែប៉ាន់ប្រមាណដោយមានទំនាក់ទំនងផ្ទាល់ជាមួយអ្នកផ្តល់មូលនិធិ ។

**មាត្រា ២.-**

ចំណូលថវិកា ដែលបានអនុវត្តដោយរតនាគារជាតិ ត្រូវបានលំអិតតាមមតិការនៅក្នុងតារាង  
" ក " ដូចមានភ្ជាប់មកជាមួយច្បាប់នេះ ។

ចំណាយថវិកា ដែលបានអនុវត្តដោយរតនាគារជាតិ ក្នុងរយៈពេលគ្រប់គ្រង ឆ្នាំ ១៩៩៩  
ត្រូវបានលំអិតតាមក្រសួង និងស្ថាប័នសាធារណៈប្រហាក់ប្រហែល និងតាមជំពូកនៅក្នុងតារាង " ខ " ។  
ដូចមានភ្ជាប់មកជាមួយច្បាប់នេះ ។

តារាង "ខ១" ដែលភ្ជាប់មកជាមួយច្បាប់នេះ គឺជាបញ្ជីនៃគំរោងវិនិយោគសាធារណៈ ដោយ ហិរញ្ញប្បទានក្នុងប្រទេស ដែលបានសំរេចក្នុងរយៈពេលគ្រប់គ្រងឆ្នាំ ១៩៩៩ និងដែលបានបែងចែក តាមក្រសួង និងស្ថាប័នសាធារណៈប្រហាក់ប្រហែល ។

ការប៉ាន់ប្រមាណសំរេចបាន ស្តីពីវិនិយោគសាធារណៈដោយហិរញ្ញប្បទានក្រៅប្រទេសផ្ទាល់ ក្នុងរយៈពេលគ្រប់គ្រងឆ្នាំ ១៩៩៩ ចំពោះចំណូលត្រូវបានលំអិតតាមមតិកាថវិកា និងចំពោះចំណាយ ត្រូវបានលំអិតតាមក្រសួង និងស្ថាប័នសាធារណៈប្រហាក់ប្រហែល ហើយត្រូវបានបញ្ជាក់ជាបន្តបន្ទាប់ នៅក្នុងតារាង "ក" និង "ខ" ដូចមានភ្ជាប់មកជាមួយច្បាប់នេះ ។

តារាង "ខ២" ដែលភ្ជាប់មកជាមួយច្បាប់នេះ គឺជាបញ្ជីនៃគំរោងវិនិយោគសាធារណៈ ដោយ ហិរញ្ញប្បទានក្រៅប្រទេសផ្ទាល់ក្រៅរតនាគរជាតិ ដែលបានសំរេចក្នុងរយៈពេលគ្រប់គ្រងឆ្នាំ ១៩៩៩ និងត្រូវបានបែងចែកតាមក្រសួង និងស្ថាប័នសាធារណៈប្រហាក់ប្រហែលដោយអ្នកផ្តល់ បរទេស ។

**ជំពូកទី ២**

**បទប្បញ្ញត្តិ**

**ស្តីពីកិច្ចប្រតិបត្តិការថវិកា**

**មាត្រា ៣**

ការប្រមូលចំណូល.....ជាគុណប្រយោជន៍នៃថវិកាទូទៅរបស់រដ្ឋពីពន្ធដារ វិភាគទាន អាករ ផលិតផល និងផលទុន ព្រមទាំងការសំរេចបាននូវអំណោយមូលនិធិបដិភាគ និងធនធានដែលបានមក ពីការខ្ចី ដែលមានចែងនៅក្នុងច្បាប់ ស្តីពីហិរញ្ញវត្ថុ សំរាប់ការគ្រប់គ្រងឆ្នាំ ១៩៩៩ មានចំនួនទឹកប្រាក់ សរុប ..... ១.២៩៥.០០០ លានរៀល

ត្រូវបានអនុវត្តមានចំនួនទឹកប្រាក់..... ១.៣៣៥.០២០ លានរៀល

ដូច្នោះមានចំណូលលើសចំនួន ..... (+) ៤០.០២០ លានរៀល

ដែលជាលទ្ធផលនៃការវិវត្តន៍ដូចតទៅ :

- ចំណូលជាប្រចាំ គំរោង ..... ១.២២០.០០០ លានរៀល
- ការសំរេចបាន ..... ១.៣១៦.២០៩ លានរៀល
- មានចំនួនលើស ..... (+) ៩៦.២០៩ លានរៀល

ចំណូលជាមូលធនក្នុងប្រទេស	- គំរោង .....	២៥.០០០	លានរៀល
	- ការសំរេចបាន .....	១៣.៧៤៨	លានរៀល
	- មានចំនួនខ្វះ .....	(-) ១១.២៥២	លានរៀល
ចំណូលជាមូលធនក្រៅប្រទេស	- គំរោង .....	៥០.០០០	លានរៀល
	- ការសំរេចបាន .....	៥.០៦៣	លានរៀល
	- មានចំនួនខ្វះ .....	(-) ៤៤.៩៣៧	លានរៀល

**មាត្រា ៤ .~**

ចំណាយថវិកាទូទៅរបស់រដ្ឋ ដែលមានចែងនៅក្នុងច្បាប់ ស្តីពីហិរញ្ញវត្ថុ សំរាប់ការគ្រប់គ្រងឆ្នាំ ១៩៩៩ មានចំនួនទឹកប្រាក់សរុប .....

១.២៩៥.០០០ លានរៀល

ត្រូវបានអនុវត្តមានចំនួនទឹកប្រាក់ ..... ១.៣២៩.៩៥៦ លានរៀល

ដូច្នេះមានចំណាយលើសឥណទានថវិកាចំនួន..... (+) ៣៤.៩៥៦ លានរៀល

ដែលជាលទ្ធផល នៃការវិវត្តន៍ដូចតទៅ :

ចំណាយជាប្រចាំ	- គំរោង .....	១.១០០.០០០	លានរៀល
	- ការសំរេចបាន .....	១.០៩៥.៨៩៩	លានរៀល
	- មានចំនួនខ្វះ .....	(-) ៤.១០១	លានរៀល

ចំណាយជាមូលធននៃវិនិយោគសាធារណៈដោយហិរញ្ញប្បទាន ក្នុងប្រទេស :

	- គំរោង .....	១៨០.០០០	លានរៀល
	- ការសំរេចបាន .....	២២៣.៥៥៧	លានរៀល

- មានចំនួនលើស ..... (+) ៤៣.៥៥៧ លានរៀល

- ចំណាយជាមូលធននៃការរំលស់បំណុល :

	- គំរោង .....	១៥.០០០	លានរៀល
	- ការសំរេចបាន .....	១០.៥០០	លានរៀល
	- មានចំនួនខ្វះ .....	(-) ៤.៥០០	លានរៀល

**មាត្រា ៥ .~**

ការអនុវត្តន៍កិច្ចប្រតិបត្តិការចំណូលនិងចំណាយតាមច្បាប់ ស្តីពីហិរញ្ញវត្ថុសំរាប់ការគ្រប់គ្រងឆ្នាំ ១៩៩៩ ដែលបានសំរេចដោយរតនាគារជាតិ ដូចមានចែងនៅក្នុងមាត្រា៣ និងមាត្រា៤ នៃច្បាប់នេះ បានបង្ហាញជាលទ្ធផលនូវ អតិរេកគណនេយ្យនៃចំណូល និងចំណាយដូចតទៅ :

- ចំណូលថវិកាដែលបានសំរេចដោយរតនាគារជាតិ សំរាប់ការគ្រប់គ្រងឆ្នាំ ១៩៩៩  
មានចំនួន ..... ១.៣៣៥.០២០ លានរៀល
  - ចំណាយថវិកាដែលបានសំរេចដោយរតនាគារជាតិ សំរាប់ការគ្រប់គ្រងឆ្នាំ ១៩៩៩  
មានចំនួន ..... ១.៣២៩.៩៥៦ លានរៀល
  - អតិរេកគណនេយ្យពិតនៃចំណូល និងចំណាយ ..... (+) ៥.០៦៤ លានរៀល  
អតិរេកគណនេយ្យនេះ គឺជាលទ្ធផលនៃ :
  - អតិរេកនៃចំណូល និង ចំណាយជាប្រចាំ ..... (+) ២២០.៣១០ លានរៀល  
និងឱនភាពនៅក្នុងកិច្ចប្រតិបត្តិការជាមូលធន ..... (-) ២១៥.២៤៦ លានរៀល
- ដោយអនុលោមទៅតាមបទប្បញ្ញត្តិក្នុងមាត្រា ៥៧ នៃច្បាប់ ស្តីអំពីប្រព័ន្ធហិរញ្ញវត្ថុ ដែលបាន  
ប្រកាសឱ្យប្រើ ដោយព្រះរាជក្រមលេខ ០១ ន.ស.៩៣ ចុះថ្ងៃទី ២៨ ខែ ធ្នូ ឆ្នាំ ១៩៩៣  
អតិរេក គណនេយ្យនៃចំណូល និងចំណាយសំរាប់ការគ្រប់គ្រង ឆ្នាំ ១៩៩៩ មានចំនួន  
ទឹកប្រាក់

(+) ៥.០៦៤ លានរៀល ត្រូវបានកត់ត្រានៅក្នុងគណនីលទ្ធផល ដែលបានបើកនៅក្នុងលេខនា នៃ រតនា  
គារជាតិ ។

**ជំពូកទី ៣**

**បទប្បញ្ញត្តិ ស្តីពីវិនិយោគសាធារណៈដោយហិរញ្ញប្បទាន  
ក្រៅប្រទេសផ្ទាល់ដែលបានអនុវត្តក្រៅរតនាគារជាតិ  
សំរាប់ការគ្រប់គ្រង ឆ្នាំ ១៩៩៩**

**មាត្រា ៦.-**

វិនិយោគសាធារណៈ ដោយហិរញ្ញប្បទានក្រៅប្រទេសផ្ទាល់ ដែលបានអនុវត្តក្រៅរតនាគារ  
ជាតិ និងដែលបានគ្រោងទុកសរុបចំណូលស្មើនឹងសរុបចំណាយសំរាប់ការគ្រប់គ្រង ឆ្នាំ ១៩៩៩ មាន  
ចំនួនទឹកប្រាក់ ..... ២០០.០០០ លានរៀល  
ត្រូវបានអនុវត្ត មានចំនួនទឹកប្រាក់ ..... ៥០៤.២០៩ លានរៀល  
ដូច្នេះមានចំនួនលើស ..... (+) ៣០៤.២០៩ លានរៀល ។

**ជំពូកទី ៤**

**បទប្បញ្ញត្តិ ស្តីពី**

**តុល្យភាពហិរញ្ញវត្ថុសាធារណៈ**

**សំរាប់ការគ្រប់គ្រង ឆ្នាំ ១៩៩៩**

**មាត្រា ៧.-**

តុល្យភាពហិរញ្ញវត្ថុសាធារណៈ ជាស្ថាពរ នៃថវិកាទូទៅរបស់រដ្ឋបានបង្ហាញនូវប្រភេទនៃកិច្ចប្រតិបត្តិការ ដូចតទៅ :

- កិច្ចប្រតិបត្តិការថវិកា : តារាង "ក" ចំណូលថវិកាទូទៅរបស់រដ្ឋ និងតារាង "ខ" :  
ចំណាយ ថវិកាទូទៅរបស់រដ្ឋ ។
- កិច្ចប្រតិបត្តិការនៃធនាគារជាតិ ។
- ទំនាក់ទំនងហិរញ្ញវត្ថុរបស់រដ្ឋជាមួយនិងធនាគារជាតិ នៃកម្ពុជា ។

តុល្យភាពហិរញ្ញវត្ថុដែលសំរេចបានជាស្ថាពរ សំរាប់ការគ្រប់គ្រង ឆ្នាំ ១៩៩៩

បានឆ្លុះបញ្ចាំង នៅក្នុងតារាងនៃកិច្ចប្រតិបត្តិការហិរញ្ញវត្ថុរបស់រដ្ឋ ដូចខាងក្រោម :

ឯកតា : លានរៀល

តារាងកិច្ចប្រតិបត្តិការហិរញ្ញវត្ថុរបស់រដ្ឋ	ចំនួនទឹកប្រាក់	ចំនួនលើស (+) ឱនភាព (-)
I-ចំណូលក្នុងប្រទេស	១.៣២៩.៩៥៧	
១-ចំណូលជាប្រចាំក្នុងប្រទេស	១.៣១៦.២០៩	
២-ចំណូលជាមូលធនក្នុងប្រទេស( ឯកជនការ៉ូបនីយកម្ម)	១៣.៧៤៨	
II-ចំណាយថវិកា	១.៨២៣.៦៦៥	
១-ចំណាយជាប្រចាំ	១.០៩៥.៨៩៩	
២-ចំណាយជាមូលធន <sup>(២)</sup>	៧២៧.៧៦៦	
ក្នុងនោះ :		
+ វិនិយោគសាធារណៈដោយហិរញ្ញប្បទានក្នុងប្រទេស	២២៣.៥៥៧	

<ul style="list-style-type: none"> <li>- ដោយមូលនិធិថវិកា</li> <li>• គំរោងវិនិយោគ (សាងសង់ ទព្វសម្ភារៈ)</li> <li>• បដិភាគរួមចំណែកជាមួយវិនិយោគសាធារណៈដោយហិរញ្ញប្បទានក្រៅប្រទេសផ្ទាល់</li> <li>- ដោយមូលនិធិក្រៅប្រទេស ដែលមានការយល់ព្រមជាមុនពីអ្នកផ្តល់ជំនួយ</li> <li>+ វិនិយោគសាធារណៈដោយហិរញ្ញប្បទានពីក្រៅប្រទេសផ្ទាល់ (ជំនួយគំរោងការ)</li> </ul>	<p>២២៣.០៧២</p> <p>១៩៥.៧១៣</p> <p>២៧.៣៥៩</p> <p>៤៨៥</p> <p>៥០៤.២០៩</p>	
<p>អតិរេកនៃថវិកាជាប្រចាំ (តាមនិយមន័យសន្យាផ្តល់)</p> <p>ឱនភាពនៃថវិកាទូទៅ (តាមនិយមន័យសន្យាផ្តល់)</p>		<p>(+) ២២០.៣១០</p> <p>(-) ៤៩៣.៧០៨</p>
<p>III - កំណែតម្រូវ</p>		<p>(-) ១៥.០០៤<sup>(៣)</sup></p>
<p>អតិរេកនៃថវិកាជាប្រចាំ (តាមនិយមន័យបេឡា)</p> <p>ឱនភាពនៃថវិកាទូទៅ (តាមនិយមន័យបេឡា)</p>		<p>(+) ២០៥.៣០៦</p> <p>(-) ៥០៨.៧១២</p>
<p>IV - ហិរញ្ញប្បទាន នៃឱនភាព</p> <p>១- ហិរញ្ញប្បទានក្រៅប្រទេស</p> <ul style="list-style-type: none"> <li>• ជំនួយទ្រទ្រង់ថវិកាមិនមានកំណត់មុខសញ្ញាចំណាយ</li> <li>• ជំនួយទ្រទ្រង់ថវិកាដែលមានការយល់ព្រមជាមុនពីអ្នកផ្តល់ជំនួយ</li> <li>• ជំនួយគំរោងការ</li> </ul> <p>២- ការរំលស់បំណុលបរទេស</p> <p>៣- ហិរញ្ញប្បទានក្នុងប្រទេស</p> <ul style="list-style-type: none"> <li>• ហិរញ្ញប្បទានធនាគារ</li> <li>ក្នុងនោះ- ខ្ចីពីធនាគារ</li> <li style="padding-left: 40px;">- ការរំលស់បំណុលក្នុងប្រទេស</li> <li>• ប្រាក់បញ្ញើផ្សេងៗទៀតនៃធនាគារ</li> </ul> <p>៤- កិច្ចប្រតិបត្តិការកំពុងដំណើរការ</p>		<p>(+) ៥០៨.៧១២</p> <p>(+) ៥១៥.៣៩៧</p> <p style="text-align: right;">0</p> <p>(+) ៤.៣៦៣</p> <p style="text-align: right;">៥១១.០៣៤<sup>(៤)</sup></p> <p style="text-align: right;">0</p> <p>(-) ៤៤.៨២៤</p> <p>(-) ៧០.៤២១</p> <p>(-) ៤.៤៥៧</p> <p>(-) ៦.០៤៣</p> <p>(+) ២៥.៥៩៧</p> <p>(+) ៣៨.១៤០</p>



- (២) មិនបានគិតការរំលស់បំណុល ១០.៥០០ លានរៀល ។
- (៣) បំរែបំរួលសុទ្ធនៃអាណត្តិបើកប្រាក់ដែលមានសល់មិនទាន់បានបើកផ្តល់នៅវតនាគារ និង បុរេប្រទាន ត្រូវធ្វើនិយ័តការបន្ថយកម្ម ។
- (៤) ក្នុងនោះមានទឹកប្រាក់ចំនួន ៦.៨២៥ លានរៀល ដែលត្រូវរងចាំការប្រើប្រាស់ ។

**ជំពូកទី ៥**

**បទប្បញ្ញត្តិស្តីពី**

**ការទូទាត់ថវិការបស់ខេត្ត ក្រុង**

**សំរាប់ការគ្រប់គ្រង ឆ្នាំ ១៩៩៩**

**មាត្រា ៨ .-**

ដោយអនុលោមតាមបទប្បញ្ញត្តិ មាត្រា ១៨ នៃច្បាប់ ស្តីពីរបបហិរញ្ញវត្ថុ និងទ្រព្យសម្បត្តិ របស់ខេត្ត ក្រុង ដែលប្រកាសអោយប្រើដោយព្រះរាជក្រមលេខ ជស.រកម.០២៩៨.០៣ ចុះថ្ងៃ ទី២៥ ខែ កុម្ភៈ ឆ្នាំ ១៩៩៨ និងមាត្រា ២២ នៃច្បាប់ ស្តីពីហិរញ្ញវត្ថុ សំរាប់ការគ្រប់គ្រង ឆ្នាំ ១៩៩៩ ដែលបានប្រកាសអោយប្រើដោយព្រះរាជក្រម លេខ ន.រកម.០១៩៩.០១ ចុះថ្ងៃទី ៣១ ខែ ធ្នូ ឆ្នាំ ១៩៩៨ ត្រូវបានយល់ព្រមតាមការអនុវត្តន៍នូវកិច្ចប្រតិបត្តិការចំណូល និងចំណាយថវិកា របស់ខេត្ត ក្រុង សំរាប់ការគ្រប់គ្រងឆ្នាំ ១៩៩៩ ដែលលេចចេញជាលទ្ធផលដូចបាន បង្ហាញនៅក្នុងតារាងខាង ក្រោមនេះ :

ឯកតា : លានរៀល

កិច្ចប្រតិបត្តិការចំណូល និងចំណាយថវិកា	ចេញ-ប្រាក់ ១៩៩៩	ចេញ-ប្រាក់ ១៩៩៩	លើស (+) ខ្វះ (-)
របស់ ខេត្ត-ក្រុងសំរាប់ការគ្រប់គ្រង ឆ្នាំ ១៩៩៩			
សរុបចំណូល	៣៥.០០០.០០០.០០០	៣៥.០០០.០០០.០០០	+ ៣.៩១៧.៩៤៩.៦៧៩
សរុបចំណាយ	៣៥.០០០.០០០.០០០	៣៦.៧៣៩.៥៧៨.៥១១	+ ១.៧៣៩.៥៧៨.៥១១
អតិរេកគណនេយ្យនៃចំណូល និងចំណាយ	០	២.១៧៨.៣៧១.១៦៨	+ ២.១៧៨.៣៧១.១៦៨
កិច្ចប្រតិបត្តិការនៃថវិការបស់ខេត្ត-ក្រុង			
I-ចំណូលថវិកា	៣៥.០០០.០០០.០០០	៣៥.៩១៧.៩៤៩.៦៧៩	+ ៣.៩១៧.៩៤៩.៦៧៩
- ចំណូលជាប្រចាំ	៣៥.០០០.០០០.០០០	៣៥.១១៥.០១៤.៦៧៩	+ ៣.១១៥.០១៤.៦៧៩
• ចំណូលសារពើពន្ធ	១៥.០០០.០០០.០០០	១៦.៨៣០.៨២៤.០៨៦	+ ១.៨៣០.៨២៤.០៨៦
• ចំណូលពុំមែនសារពើពន្ធ	៥.០០០.០០០.០០០	៦.២៨៤.៩៩៥.៥៩៣	+ ១.២៨៤.៩៩៥.៥៩៣
• ឧបត្ថម្ភថវិការដ្ឋ	១៥.០០០.០០០.០០០	១៤.៩៩៥.១៩៥.០០០	- ៨០៥.០០០
- ចំណូលជាមូលធន	០	៨០២.៩៣៥.០០០	+ ៨០២.៩៣៥.០០០
• ចំណូលជាមូលធនផ្ទៃក្នុង	០	២.៩៣៥.០០០	+ ២.៩៣៥.០០០
• ចំណូលជាមូលធននៃវិនិយោគដោយថវិការដ្ឋ	០	៨០០.០០០.០០០	+ ៨០០.០០០.០០០
( កម្មវិធីសំណា )	០	០	
II-ចំណាយថវិកា	៣៥.០០០.០០០.០០០	៣៦.៧៣៩.៥៧៨.៥១១	+ ១.៧៣៩.៥៧៨.៥១១
- ចំណាយជាប្រចាំ	៣៥.០០០.០០០.០០០	៣៥.៩៣៩.៧១៣.៨៧៤	+ ៥៣៩.៧១៣.៨៧៤
- ចំណាយជាមូលធន	០	៧៩៩.៨៦៤.៦៣៧	+ ៧៩៩.៨៦៤.៦៣៧
III- អតិរេកថវិកា	០	២.១៧៨.៣៧១.១៦៨	+ ២.១៧៨.៣៧១.១៦៨

**មាត្រា ៩ .~**

ដោយអនុលោមតាមបទប្បញ្ញត្តិ មាត្រា ២២ នៃច្បាប់ ស្តីពីរបបហិរញ្ញវត្ថុ និងទ្រព្យសម្បត្តិ របស់ខេត្ត ក្រុង ដែលប្រកាសអោយប្រើដោយព្រះរាជក្រមលេខ ជស/រកម/០២៩៨/០៣. ចុះថ្ងៃទី២៥ ខែកុម្ភៈ ឆ្នាំ ១៩៩៨ អតិរេកនៃវិការរបស់ខេត្ត-ក្រុង ដែលមានចំនួនទឹកប្រាក់ ២.១៧៨.៣៧១.១៦៨ រៀល ត្រូវបានបង់ចូលថវិកាទូទៅរបស់រដ្ឋ ។

**ជំពូកទី ៦**

**អវសានប្បញ្ញត្តិ**

**មាត្រា ១០ .~** បទប្បញ្ញត្តិ ទាំងឡាយណាដែលផ្ទុយនឹងច្បាប់នេះ ត្រូវទុកជានិរាករណ៍ ។

**មាត្រា ១១ .~** ច្បាប់នេះត្រូវបានប្រកាសជាការប្រញាប់ ។

រាជធានីភ្នំពេញ ថ្ងៃទី ២៧ ខែ មករា ឆ្នាំ ២០០១

ព្រះហស្តលេខា  
**នរោត្តម សីហនុ**

បានបង្គំទូលថ្វាយ

សូមឡាយព្រះហស្តលេខាព្រះមហាក្សត្រ

នាយករដ្ឋមន្ត្រី

ហត្ថលេខា

**ហ៊ុន សែន**

បានជំរាបជូនសម្តេចនាយករដ្ឋមន្ត្រី

ទេសរដ្ឋមន្ត្រី និងជាជំរាបមន្ត្រីក្រសួងសេដ្ឋកិច្ច និងហិរញ្ញវត្ថុ

ហត្ថលេខា

**គាត ឈន់**

ការគ្រប់គ្រងឆ្នាំ ១៩៩៩  
តារាង " ក "

ច្បាប់ទូទាត់ ចំណូលថវិកាធុរកិច្ចរបស់រដ្ឋ

ជំពូក	ប្រការ	កថាខណ្ឌ	វាក្យខណ្ឌ	ការវាយមូលចំណូល	ឯកតា : រៀល		
					ច្បាប់ហិរញ្ញវត្ថុ ឆ្នាំ ១៩៩៩	ច្បាប់ទូទាត់ ឆ្នាំ ១៩៩៩	លើស (+) ខ្លះ (-)
<b>សរុបចំណូលថវិកាធុរកិច្ចរបស់រដ្ឋ (I+II)</b>					1.839.229.253.425	+344.229.253.425	
<b>I-ចំណូលថវិកាអនុវត្តដោយរដ្ឋាករ</b>					1.135.020.253.425	+40.020.253.425	
<b>សរុបចំណូលហិរញ្ញវត្ថុ</b>					1.316.209.075.289	+96.209.075.289	
<b>ប្រភេទ ១ : ពន្ធ និងអាករ</b>					962.875.975.478	+109.595.975.478	
10				ជំពូក១០ : ពន្ធលើផលទុនប្រាក់ចំណេញ និង កំរៃទុន	81.000.000.000	+1.726.634.047	
01				ពន្ធលើប្រាក់បៀវត្ស	15.000.000.000	-4.361.050.518	
02				ពន្ធលើប្រាក់ចំណេញ	60.000.000.000	+5.373.998.972	
	01			សហគ្រាសសាធារណៈ	6.968.877.570	-1.031.122.430	
		01		សហគ្រាសមជ្ឈឹម	6.962.803.588	-1.037.196.412	
		02		សហគ្រាសខេត្ត នានា	6.073.982	+6.073.982	
		02		សហគ្រាសឯកជន	54.190.669.852	+2.190.669.852	
		03		ពន្ធកាត់ទុក	1.604.306.678	+1.604.306.678	

					2 610 144 872	+2 610 144 872
	03			ពន្ធលើការប្រាក់បញ្ញើធនាគារ	992 204 039	+ 992 204 039
	04			ពន្ធលើផលទុននៃតំលៃចលនទ្រព្យ		
	05			ពន្ធលើផលទុននៃដីធ្លី ផ្ទះសំបែង	5 721 481 554	-278 518 446
11				ជំពូក១ : ពន្ធលើបេតិកភ័ណ្ណ		
	01			ពន្ធប្រថាប់ត្រា		
		01		ពន្ធផ្ទេរមរតករវាងអ្នកនៅរស់		
		02		ពន្ធផ្ទេរសិទ្ធិអ្នកស្លាប់		
12				ជំពូក១២ :	443 959 133 211	+ 117 279 133 211
				ពន្ធផ្ទៃក្នុងលើទ្រព្យសម្បត្តិនិងសេវា		
	01			អាករលើផលរបរ : របបផ្ទៃក្នុង	21 594 782 376	+5 594 782 376
		01		សហគ្រាសសាធារណៈ	1 332 627 093	+1 332 627 093
			01	សហគ្រាសមជ្ឈិម	780 963 893	+780 963 893
			02	សហគ្រាសខេត្តនានា	551 663 200	+551 663 200
		02		សហគ្រាសឯកជន	20 262 155 283	+ 4 262 155 283
	02			អាករលើតំលៃបន្ថែម : របបផ្ទៃក្នុង	44 549 127 655	- 18 450 872 345
		01		សហគ្រាសសាធារណៈ	3 657 883 792	+ 657 883 792
		02		សហគ្រាសឯកជន	40 891 243 863	-19 108 756 137
		01		សហគ្រាសប្រេងឥន្ធនៈ	1 315 305 551	+1 315 305 551

				39 575 938 312	+39 575 938 312
03	02		សហគ្រាសផ្សេងៗ		
			ពន្ធដាំតម្លៃ	131 014 200	+131 014 200
04			អាករពិសេសលើទំនិញមួយចំនួន និងសេវាកម្ម	91 849 914 053	+11 849 914 053
	01		របបផ្ទៃក្នុង	15 527 429 148	-4 472 570 852
	02		របបនៃការនាំចូល	76 322 484 905	+16 322 484 095
	01		សហគ្រាសប្រេងឥន្ធនៈ		
	02		សហគ្រាសផ្សេងៗ		

**ការគ្រប់គ្រងឆ្នាំ ១៩៩៩**  
**តារាង " ក "**  
**ច្បាប់ទូទាត់ ចំណូលចំណាយសាធារណៈ**

		ឯកតា : រៀល					
ជំពូក	ប្រការ	កថាខ័ណ្ឌ	វាក្យខ័ណ្ឌ	ការពន្យល់	ច្បាប់បញ្ចេញ ឆ្នាំ ១៩៩៩	ច្បាប់ទូទាត់ ឆ្នាំ ១៩៩៩	លើស (+) ខ្វះ (-)
12	06			ពន្ធលើមធ្យោបាយដឹកជញ្ជូន និងយានយន្ត គ្រប់ប្រភេទ	30 534 000	+30 534 000	
	08			អាករលើតំលៃបន្ថែម : របបនាំចូល	167 680 000 000	285 803 760 927	+ 118 123 760 927
		01		សហគ្រាសប្រេងឥន្ធនៈ	55 680 000 000	76 562 160 987	+20 882 160 987
		02		សហគ្រាសដទៃទៀត	112 000 000 000	209 241 599 940	+97 241 599 940
13				ជំពូក១៣ : ពន្ធលើពាណិជ្ជកម្មក្រៅប្រទេស	440 700 000 000	433 403 133 509	- 7 296 866 491
	01			ពន្ធនិងអាករគយពីការនាំចូល	433 000 000 000	415 307 374 991	-17 692 625 009
		01		ពន្ធគយពីការនាំចូល	235 000 000 000	246 379 297 793	+ 11 379 297 793
		02		កំរៃយកមុនលើផលិតផលប្រេងកាត	2 000 000 000	1 936 842 041	-63 157 959
		03		កំរៃយកមុនលើការងារគយក្នុងការនាំចូល	6 000 000 000	16 276 502 259	+10 276 502 259
		04		ពន្ធគយលើផលិតផលប្រេងកាត	155 000 000 000	150 714 732 898	-4 285 267 102
		05		អាករលើនៃមនៃពន្ធគយលើផលិតផលប្រេង			
				ពាណិជ្ជកម្មដទៃទៀត	35 000 000 000		35 000 000 000

		ប្រតិបត្តិការប្រចាំថ្ងៃ	
06	អាករលើន្ទៃមនៃពន្ធកម្មលើផលិតផលប្រេង កាតសំរាប់អភិវឌ្ឍន៍ប្រព័ន្ធធារាសាស្ត្រ		
10	ពន្ធនិងអាករគុយផ្សេងៗទៀតពីការនាំចូល		
02	អាករពីការនាំចេញ	4 700 000 000	+11 814 842 639
01	អាករគុយពីការនាំចេញ	4 700 000 000	+11 814 842 639
01	អាករលើការនាំចេញ	2 500 000 000	+10 126 608 582
02	អាករលើការនាំកៅស៊ូចេញ	1 000 000 000	+ 1 611 655 214
03	អាករលើការនាំផលិតផលផ្សេងៗចេញ	1 200 000 000	+76 578 843
02	កំរៃយកមុនលើការងារគុយក្នុងការនាំចេញ		
10	ពន្ធ និងអាករគុយផ្សេងៗទៀតពីការនាំចេញ		
03	ការដាក់ពិន័យរបស់គុយ	3 000 000 000	- 1 419 084 121
14	ជំពូក ១៤ : ចំណូលសារពើពន្ធផ្សេងៗទៀត	4 900 000 000 000	- 2 112 925 289
01	ពន្ធតែមប្រើ	1 900 000 000	-604 861 035
02	ពន្ធលើសារពើពន្ធសារពើពន្ធ និង តុលាការ		
03	អាករលើការសាងសង់		
04	ការដាក់ពិន័យនិងទោសប្បញ្ញត្តិសារពើពន្ធ	3 000 000 000	-1 508 124 254
05	អាករលើយានយន្តនាំចូលដោយផ្ទុយនឹងច្បាប់		+ 60 000
10	ចំណូលសារពើពន្ធផ្សេងៗទៀតតាមមុខពន្ធនានា		
<b>ប្រភេទទាំង : ចំណូលពន្ធសារពើពន្ធ</b>		366 720 000 000	- 13 386 900 189



20				169 695 000 000	89 373 457 168	-80 321 542 832
	01			15 000 000 000	9 233 045 450	-5 766 954 550
	02			73 000 000 000	36 274 176 857	-36 725 823 143
	03			47 580 000 000	30 467 140 755	-17 112 859 245
		01		8 210 000 000	8 762 985 342	+552 985 342
			01	8 210 000 000	8 721 139 942	+511 139 942
			02		41 845 400	+41 845 400

ជំពូក២០ : ផលទុននៃប្រព្រឹត្តិការណ៍

ផលនេសាទ

ផលប្រៃសណីយ៍

ផលទុនបានមកពីសហគ្រាសសាធារណៈ

ការជួលរោងចក្រសហគ្រាស

សហគ្រាសមជ្ឈិម

សហគ្រាសខេត្តនានា

ទំព័រទី៣/៥  
**ការគ្រប់គ្រងឆ្នាំ ១៩៩៩**  
**តារាង " ក "**  
**ច្បាប់ទូទាត់ ចំណូលថវិកាធុរកិច្ចរបស់រដ្ឋ**

ជំពូក	ប្រការ	កថា ខ័ណ្ឌ	វាក្យ ខ័ណ្ឌ	ការវាយតម្លៃចំណូល	ច្បាប់ហិរញ្ញវត្ថុ ឆ្នាំ ១៩៩៩	ច្បាប់ទូទាត់ ឆ្នាំ ១៩៩៩	លើស (+) ខ្លះ (-)
20	03	02		ការបង់ប្រាក់វិលសម្បត្តិវិញ	2 190 000 000	1 116 858 528	-1 073 141 472
			01	សហគ្រាសមជ្ឈិម	2 190 000 000	1 045 972 331	- 1 144 027 669
		03	02	សហគ្រាសខេត្តនានា		70 886 197	+70 886 197
				ចំនួនលើសនៃទុនចរន្ត			
		04		សេវាកម្មនៃការខ្ចីប្រាក់របស់សហគ្រាស			
				សាធារណៈ			
		05		ប្រាក់ចំណេញរបស់សហគ្រាសសាធារណៈ	27 100 000 000	19 205 236 070	- 7 894 763 930
		06		ផលទុនរបស់អាកាសចរស៊ីវិល			
		07		ផលទុននៃសកម្មភាពភាពយន្ត		468 000	+ 468 000
		08		ផលទុននៃសកម្មភាពទេសចរណ៍	9 800 000 000	845 473 520	-8 954 526 480
		09		ការលក់សំភារៈបរិក្ខារ		39 970 270	139 970 270
		10		ការជួលសំភារៈបរិក្ខារ			
		11		ផលនៃការដឹកជញ្ជូនទំនិញ		45 550 000	+45 550 000

	ឆ្នាំទី៩	លេខ ៤	ថ្ងៃទី ៣១	ខែ មករា	ឆ្នាំ ២០០១	រាជកិច្ច	ទំព័រ	២០០
								+ 2 210 000
ផលនៃប្រតិបត្តិការពាណិជ្ជកម្ម								2 210 000
ការផ្គត់ផ្គង់អគ្គិសនីតាមខេត្តនានា								
ផលទុននៃរដ្ឋាករទឹក								+ 168 389 025
ផលទុនផ្សេងៗទៀតនៃសហគ្រាសសាធារណៈ								- 9 730 371 868
កំរៃយកមុនក្នុងសម្បទានទ្រព្យសម្បត្តិរដ្ឋ	04							1 769 628 132
សម្បទានពីប្រេងកាត	01							338 356 892
សម្បទានពីរ៉ែ	02							192 658 150
សម្បទានផ្សេងៗទៀត	10							1 238 613 090
ពន្ធលើការកាន់កាប់កម្មសិទ្ធិសាធារណៈ	05							70 117 728
ផលនៃការជួលកន្លែងលក់ដូរក្នុងទីផ្សារ	01							2 257 503
ពន្ធនៃពន្ធដារ	02							60 857 200
ពន្ធកំរៃចំណូល	03							6 578 025
ពន្ធកំរៃលក់ដោយការដេញថ្លៃ	04							425 000
ការជួលអចលនវត្ថុ	06							11 533 749 846
ផលពីការលក់ផ្នែកគយ	07							- 10 981 250 154
ផលបានមកពីការលក់ទ្រព្យសម្បត្តិកំរៃចាក់ទី	08							- 100 000 000
សត្វពាហនៈដើរពាសវាលពាសកាលគ្មានម្ចាស់								
និងទំនិញបោះបង់ចោល								
ផលពីការលក់ចលនវត្ថុខូចខាតរបស់រដ្ឋ	09							25 598 400

	20		ផលរដ្ឋបាលទ្រព្យសម្បត្តិរដ្ឋ			
21			ផលរដ្ឋបាលទ្រព្យសម្បត្តិរដ្ឋ ជំពូក២១ : ចំណូលផ្សេងៗចៀកពីមនសារ ពើពន្ធ ផលទុនប្រៃសណីយ៍ និងទូរគមនាគមន៍ ផលទុនវិទ្យុ ទូរទស្សន៍ ការផ្សាយ ចំណូលនៃសេវាកម្មសាធារណៈ កំរៃនៃការថែទាំ ការលក់សំភារៈសិក្សា អាករនៃស្ថានទូត ផលទុននៃសកម្មភាពវប្បធម៌ ពន្ធលើអាជ្ញាប័ណ្ណនាំចេញ	197 025 000 000 161 000 000 000 420 000 000 32 875 000 000 18 000 000 19 450 000 000 290 000 000 2 700 000 000	263 959 642 643 107 405 818 176 11 053 200 141 853 042 913 42 692 382 17 199 174 391 3 242 373 050 -2 700 000 000	+ 66 934 642 643 - 53 594 181 824 -408 946 800 + 108 978 042 913 + 24 692 382 - 2 250 825 609 + 2 952 373 050 -2 700 000 000

ទំព័រទី៤/៥

ការគ្រប់គ្រងឆ្នាំ ១៩៩៩

តារាង " ក "

ច្បាប់ទូទាត់ បំណុលចំណូលនៃការងាររបស់រដ្ឋ

កតា: រៀល

ជំពូក	ប្រការ	កថា ខ័ណ្ឌ	វាក្យ ខ័ណ្ឌ	ការវាយតម្លៃបំណុល	ច្បាប់ហិរញ្ញវត្ថុ ឆ្នាំ ១៩៩៩	ច្បាប់ទូទាត់ ឆ្នាំ ១៩៩៩	លើស (+) ខ្វះ (-)
21	03	06		ការត្រួតពិនិត្យគុណភាពផលិតផល	4 202 000 000	7 766 097 882	+3 564 097 882
		07		ពន្ធលើការបង្កើតសហគ្រាស	300 000 000	1 394 120 000	+1 094 120 000
		08		ការបង់ប្រាក់ធានាសំរាប់បង្កើតសហគ្រាស			
		09		ការលក់ឯកសារតយ	20 000 000		-20 000 000
		10		លក់ប័ណ្ណនិងលិខិតបោះពុម្ពផ្សេងៗរបស់គយ	1 500 000 000	1 515 590 500	+ 15 590 500
		11		ឯកសារផ្សេងៗទៀត	3 255 000 000	577 071 939	- 2 677 928 061
		12		ការលក់ឯកសារនិងលិខិតបោះពុម្ពរបស់ពន្ធដារ	100 000 000	120 276 834	+20 276 834
		13		ផលនៃការលក់ផ្នែកលេខ	500 000 000	500 086 000	+ 86 000
		14		ពន្ធលើការធ្វើអត្តសញ្ញាណប័ណ្ណជាតិ			
		15		អាកប្បកិរិយាបញ្ជីគណនេយ្យ		363 000 000	+363 000 000
		16		ចំណូលពីស្នាក់		182 809 166	+182 809 166
		17		ចំណូលពីតួនាទីបញ្ជី		108 108 058 024	+108 108 058 024
			01	ដេញថ្លៃកូតា		108 108 058 024	+108 108 058 024

.....

			540 000 000	841 692 745	301 692 745
04	ចំណូលផ្សេងៗទៀតរបស់សេវាកម្មសាធារណៈ លំអៀងនៃអត្រាប្តូរប្រាក់	30		28 757	+28 757
05	ចំណូលក្រៅសារពើពន្ធរបស់ខេត្តនានា			70 109 457	+70 109 457
06	ប្រាក់ចំណេញធនាគារជាតិ			10 017 000 000	+10 017 000 000
07	ចំណូលពីអតិរេកនៃថវិកាខេត្ត ក្រុង			2 178 371 168	+2 178 371 168
20	ចំណូលផ្សេងៗទៀតក្រៅពីសារពើពន្ធ		2 730 000 000	2 424 218 972	-305 781 028
<b>សរុបចំណូលជាមូលធន</b>			75 000 000 000	18 811 178 136	-56 188 821 864
<b>ប្រភេទទី ៣ : ចំណូលជាមូលធន</b>					
30	ជំពូក៣០ : ចំណូលផ្ទៃក្នុងជាមូលធន		75 000 000 000	18 811 178 136	-56 188 821 864
01	ការលក់ទ្រព្យសម្បត្តិនៃមូលធនថេរ		25 000 000 000	13 747 747 560	-11 252 252 440
02	ការលក់ដីធ្លី			487 803 780	+487 803 780
03	ការលក់ទ្រព្យសម្បត្តិសកម្មអរូបី និងហិរញ្ញវត្ថុ			38 824 380	+38 824 380
04	ផលឯកជនការ៉ូប៊ីនីយកម្ម		25 000 000 000	13 221 119 400	-11 778 880 600
15	ចំណូលពីការខ្ចីបុលក្នុងប្រទេស				
31	ជំពូក៣១ : អំណោយពីបរទេស		50 000 000 000	5 063 430 576	-44 936 569 424
01	ជំនួយមនុស្សធម៌	01			
02	មូលនិធិបដិភាគ		50 000 000 000	5 063 430 576	-44 936 569 424

					5 063 430 576	+5 063 430 576
	01	ជំនុំ				
	02	អាជ្ញាធរ				
	03	បែលហ្សិក				
	04	ចក្រភពអង់គ្លេស				
	30	ផ្សេងៗទៀត				
		អំណោយផ្សេងៗទៀតពីបរទេស				
03		អំណោយដោយឡែកសំរាប់ លសប័ណុល				
04						

លេខ ១៩៩

អនុក្រឹត្យលេខ ១៩៩

តារាង " ក "

ច្បាប់ទូទាត់ ចំណូលថវិកាឧត្តរមានរបស់រដ្ឋ

ឯកតា : រៀល

ជំពូក	ប្រការ	កថា ខ័ណ្ឌ	វិស័យ ខ័ណ្ឌ	ការពន្យល់សង្ខេប	ច្បាប់ហិរញ្ញវត្ថុ ឆ្នាំ ១៩៩៩	ច្បាប់ទូទាត់ ឆ្នាំ ១៩៩៩	លើស (+) ខ្ទះ (-)
32	01	01	01	ជំពូក៣២ : ប្រភពទ្រព្យសម្បត្តិបានមកពីការខ្ចីបុស ប្រភពទុនខ្ចីផ្ទៃក្នុង			
				ប្រភពទុនខ្ចីផ្ទៃក្នុងបានមកពីប្រព័ន្ធធនាគារ .....			
				ប្រភពទុនខ្ចីផ្ទៃក្នុងផ្សេងៗទៀត .....			
<b>II- ចំណូលថវិកាសន្តស្តុក្រៅធនាគារជាតិ</b>							
<b>សរុបចំណូលជាមូលធន</b>					200 000 000 000	504 209 000 000	+304 209 000 000
<b>ប្រភពទី៣ : ចំណូលជាមូលធន</b>					200 000 000 000	504 209 000 000	+304 209 000 000
31	03	01	01	ជំពូក៣១ : អំណោយពីបរទេស		277 760 276 400	+277 760 276 400
				អំណោយផ្សេងៗទៀតពីបរទេស		277 760 276 400	+277 760 276 400
				ជំបុន		148 389 276 400	+148 389 276 400
				សហរដ្ឋអាមេរិក		31 540 000 000	+31 540 000 000





		01	.....		
	03		ប្រភពទុនខ្ចីពីបរទេសបានមកពីអង្គការឯកជននានា		
		01	.....		

(១) ក្នុងនោះខ្ចីពីប្រទេសចិនសំរាប់ស្តារសំភារៈកីឡានៅភ្នំពេញចំនួន ៩ ៥០០លានរៀល និងពីប្រទេសជប៉ុន សំរាប់ស្តារកំពង់ផែក្រុងព្រះសីហនុ ចំនួន ៥០ ៦៦៧ លានរៀល ។

ការគ្រប់គ្រងឆ្នាំ ១៩៩៩  
តារាង " ខ "

ច្បាប់ទូទាត់ ចំណាយថវិកាទូទៅរបស់រដ្ឋ

ឯកតា : រៀល

ប្រភេទទំនាស់	ផ្នែក ដំបូង	ច្បាប់ហិរញ្ញវត្ថុ ឆ្នាំ ១៩៩៩	ច្បាប់ទូទាត់ ឆ្នាំ ១៩៩៩	លើស ( + ) ខ្វះ ( - )
<b>សរុបចំណាយថវិកា ( I+II )</b>		1 495 000 000 000	1 834 165 121 425	+ 339 165 121 425
<b>I- វិទ្យុប្រតិបត្តិការសាធារណៈ ( ក+ខ )</b>		1 295 000 000 000	1 329 956 121 425	+ 34 956 121 425
សរុបចំណាយជាប្រចាំ		1 100 000 000 000	1 095 899 206 258	- 4 100 793 742
ជំពូក ១០ បៀវត្ស និងប្រាក់បំណាច់		482 224 000 000	517 872 980 137	+ 35 648 980 137
ជំពូក ១២ ប្រាក់ឧបត្ថម្ភ អង្គការសាធារណៈរដ្ឋបាល			1 4 999 195 000	+ 1 4 999 195 000
ជំពូក ១៣ សកម្មភាពនៃកម្មវិធី		3 000 000 000	5 180 570 545	+ 2 180 570 545
ជំពូក ២០ ការប្រាក់នៃការខ្ចីបុល		12 800 000 000	22 354 207 242	+ 9 554 207 242
ជំពូក ៣០ អន្តរាគមន៍ក្នុងវិស័យសេដ្ឋកិច្ច		43 790 000 000	11 877 968 784	- 31 912 031 216
ជំពូក ៣១ អន្តរាគមន៍ក្នុងវិស័យសង្គមកិច្ច		93 919 000 000	103 102 294 996	+ 9 183 294 996
ជំពូក ៣២ អន្តរាគមន៍ក្នុងវិស័យអន្តរជាតិ		6 785 000 000	4 867 984 117	- 1 917 015 883
ជំពូក ៤០ ចំណាយផ្សេងៗ		50 000 000 000	14 133 693 800	- 35 866 306 200
ជំពូក ៤១ ចំណាយមិនបានគ្រោងទុក		15 000 000 000		- 15 000 000 000

សរុបចំណាយជាមូលធន	195 000 000 000	234 056 915 167	+39 056 915 167
ជំពូក ៥០.១ សាងសង់ និងទទួលសំភារៈ	150 000 000 000	196 197 856 380	+46 197 856 380
ជំពូក ៥០.២ បដិភាគក្នុងស្រុក លើហិរញ្ញប្បទានក្រៅប្រទេស	30 000 000 000	27 359 430 850	-2 640 569 150
ជំពូក ៥៣ ការទូទាត់បំណុល	15 000 000 000	10 499 627 937	-4 500 372 063
<b>គ.សរុបរដ្ឋធានស្ថិតិស</b>	<b>840 000 000 000</b>	<b>859 480 531 726</b>	<b>+ 19 480 531 726</b>
សរុបចំណាយជាប្រចាំ	645 000 000 000	627 837 814 559	+17 162 185 441
ជំពូក១០ ហ្វ្រេនឌី និងប្រាក់បំណាច់	167 224 000 000	191 183 239 872	+23 959 239 872
ជំពូក ១១ ចំណាយដំណើរការ	261 382 000 000	269 252 537 073	+ 7 870 537 073
ជំពូក ១២ ប្រាក់ឧបត្ថម្ភ អង្គភាពសាធារណៈរដ្ឋបាល		14 999 195 000	+14 999 195 000
ជំពូក ១៣ សកម្មភាពនៃកម្មវិធី	3 000 000 000	5 180 570 545	+2 180 570 545
ជំពូក ២០ ការប្រាក់នៃការខ្ចីបុល	12 800 000 000	22 354 207 242	+9 554 207 242
ជំពូក ៣០ អន្តរាគមន៍ក្នុងវិស័យសេដ្ឋកិច្ច	43 790 000 000	11 877 968 784	- 31 912031 216
ជំពូក ៣១ អន្តរាគមន៍ក្នុងវិស័យសង្គមកិច្ច	85 019 000 000	93 988 418 126	+ 8 969 418 126
ជំពូក ៣២ អន្តរាគមន៍ក្នុងវិស័យអន្តរជាតិ	6 785 000 000	4 867 984 117	- 1 917 015 883
ជំពូក ៤០ ចំណាយផ្សេងៗ	50 000 000 000	14 133 693 800	-35 866 306 200
ជំពូក ៤១ ចំណាយមិនបានគ្រោងទុក	15 000 000 000		-15 000 000 000
សរុបចំណាយជាមូលធន	195 000 000 000	231 642 717 167	+ 36 642 717 167
ជំពូក ៥០.១ សាងសង់ និងទទួលសំភារៈ	150 000 000 000	193 783 658 380	+43 783 658 380

ជំពូក ៥០.២ បដិភាគក្នុងស្រុកលើហិរញ្ញប្បទានក្រៅប្រទេស	30 000 000 000	27 359 430 850	- 2 640 569 150
ជំពូក ៥៣ ការទូទាត់បំណុល	15 000 000 000	10 499 627 937	- 4 500 372 063
<b>ក.១ សរុបរដ្ឋប្បវេណីស្ថិតិស</b>	<b>161 600 000 000</b>	<b>628 467 338 426</b>	<b>-11 867 338 426</b>
សរុបចំណាយជាប្រចាំ	421 600 000 000	396 940 221 259	-24 659 778 741
ជំពូក ១០ ហ្វ្រាំងស្ទូ និងប្រាក់បំណាច់	55 594 000 000	60 052 219 674	+ 4 458 219 674
ជំពូក ១១ ចំណាយដំណើរការ	221 982 000 000	231 181 878 521	+ 9 199 878 521
ជំពូក ១២ ប្រាក់ឧបត្ថម្ភ អង្គការសហប្រជាជាតិ	3 000 000 000	14 999 195 000	+14 999 195 000
ជំពូក ១៣ សកម្មភាពនៃកម្មវិធី	12 800 000 000	5 180 570 545	+2 180 570 545
ជំពូក ២០ ការប្រាក់នៃការខ្ចីបុល	40 910 000 000	22 354 207 242	+9 554 207 242
ជំពូក ៣០ អន្តរាគមន៍ក្នុងវិស័យសេដ្ឋកិច្ច	15 529 000 000	9 209 124 036	- 31 700 875 964
ជំពូក ៣១ អន្តរាគមន៍ក្នុងវិស័យសេដ្ឋកិច្ច	6 785 000 000	34 961 348 324	+19 432 348 324
ជំពូក ៣២ អន្តរាគមន៍ក្នុងវិស័យអន្តរជាតិ	50 000 000 000	4 867 984 117	- 1 917 015 883
ជំពូក ៤០ ចំណាយផ្សេងៗ	15 000 000 000	14 133 693 800	-35 866 306 200
ជំពូក ៤១ ចំណាយមិនបានគ្រោងទុក	15 000 000 000		-15 000 000 000
សរុបចំណាយជាមូលធន	195 000 000 000	231 527 117 167	+ 36 527 117 167
ជំពូក ៥០.១ សាងសង់ និងទទួលបានការ:	150 000 000 000	193 668 058 380	+ 43 668 058 380
ជំពូក ៥០.២ បដិភាគក្នុងស្រុកលើហិរញ្ញប្បទានក្រៅប្រទេស	30 000 000 000	27 359 430 850	- 2 640 569 150
ជំពូក ៥៣ ការទូទាត់បំណុល	15 000 000 000	10 499 627 937	- 4 500 372 063

ការគ្រប់គ្រង ១៤៤៤ ពលករ ៧/១០

ឃ្លាត: រៀប

ការប្រែប្រួលទុន ១៩៩៩

តារាង " ខ "

ច្បាប់ទូទាត់ ចំណាយថវិកាទូទៅរបស់រដ្ឋ

ប្រភេទទុន	ច្បាប់ហិរញ្ញវត្ថុ ឆ្នាំ ១៩៩៩	ច្បាប់ទូទាត់ ឆ្នាំ ១៩៩៩	លើស (+) ខ្វះ (-)
<b>ក.២ សរុបបង្កើនទុនសាមញ្ញ</b>	223 400 000 000	231 013 193 300	+ 7 613 193 300
សរុបចំណាយជាប្រចាំ	223 400 000 000	230 897 593 300	+ 7 497 593 300
ជំពូក ១០ បៀវត្ស និងប្រាក់បំណាច់	111 630 000 000	131 131 020 198	+19 501 020 198
ជំពូក ១១ ចំណាយដំណើរការ	39 400 000 000	38 070 658 552	- 1 329 341 448
ជំពូក ៣០ អន្តរាគមន៍ក្នុងវិស័យសេដ្ឋកិច្ច	2 880 000 000	2 668 844 748	- 211 155 252
ជំពូក ៣១ អន្តរាគមន៍ក្នុងវិស័យសង្គមកិច្ច	69 490 000 000	59 027 069 802	- 10 462 930 198
សរុបចំណាយជាមូលធន		115 600 000	+ 115 600 000
ជំពូក ៥០.១ សាងសង់ និងថែទាំសំភារៈ		115 600 000	+ 115 600 000
<b>ខ. សរុបការពារសន្តិសុខ</b>	455 000 000 000	470 475 589 699	+15 475 589 699
សរុបចំណាយជាប្រចាំ	455 000 000 000	468 061 391 699	+13 061 391 699
ជំពូក ១០ បៀវត្ស និងប្រាក់បំណាច់	315 000 000 000	326 689 740 265	+ 11 689 740 265

ជំពូក ១១ ចំណាយដំណើរការ	131 100 000 000	132 257 774 564	+ 1 157 774 564
ជំពូក ៣១ អន្តរាគមន៍ក្នុងវិស័យសង្គមកិច្ច សរុបចំណាយជាមូលធន	8 900 000 000	9 113 876 870	+ 213 876 870
ជំពូក ៥០.១ សាងសង់ និង ទ្រព្យសម្ភារៈ		2 414 198 000	+2 414 198 000
<b>II-កិច្ចប្រតិបត្តិការអនុវត្តក្រៅសេវាសាធារណៈ</b>			
ជំពូក ៥១ វិនិយោគលើហិរញ្ញប្បទានក្រៅប្រទេស	200 000 000 000	504 209 000 000	+304 209 000 000
	200 000 000 000	504 209 000 000	+304 209 000 000

តារាង ១

ច្បាប់ទូទាត់ ចំណាយថវិកាឧត្តរមានរបស់រដ្ឋ

ឯកតា : រៀល

ប្រភេទចំណាយ	ផ្នែក-ជំពូក	ច្បាប់ហិរញ្ញវត្ថុ ឆ្នាំ ១៩៩៩	ច្បាប់ទូទាត់ ឆ្នាំ ១៩៩៩	លើស (+) ខ្វះ (-)
<b>សរុបចំណាយថវិកា</b>		1 495 000 000 000	1 834 165 121 425	+ 339 165 121 425
<b>០១. ព្រះបរមរាជវាំង</b>		17 000 000 000	20 441 512 992	+ 3 441 512 992
សរុបចំណាយជាប្រចាំ		17 000 000 000	20 441 512 992	+ 3 441 512 992
ជំពូក ១០ បៀវត្ស និងប្រាក់បំណាច់		5 200 000 000	6 422 639 611	+ 1 222 639 611
ជំពូក ១១ ចំណាយដំណើរការ		3 400 000 000	3 365 400 581	- 34 599 419
ជំពូក ៣១ អន្តរាគមន៍ក្នុងវិស័យសង្គមកិច្ច		8 400 000 000	10 653 472 800	+ 2 253 472 800
<b>០២. រដ្ឋសភា</b>		12 800 000 000	13 158 116 040	+ 358 116 040
សរុបចំណាយជាប្រចាំ		12 800 000 000	13 158 116 040	+ 358 116 040
ជំពូក ១០ បៀវត្ស និងប្រាក់បំណាច់		9 770 000 000	8 013 641 040	- 1 756 358 960
ជំពូក ១១ ចំណាយដំណើរការ		2 880 000 000	4 661 475 000	+ 1 781 475 000
ជំពូក ៣១ អន្តរាគមន៍ក្នុងវិស័យសង្គមកិច្ច			483 000 000	+ 333 000 000



០៣ ព្រឹទ្ធសភា			6 394 229 555	+ 6 394 229 555
សរុបចំណាយជាប្រចាំ			6 394 229 555	+ 6 394 229 555
ជំពូក ១០ បៀវត្ស និងប្រាក់បំណាច់			3 154 229 655	+ 3 154 229 655
ជំពូក ១១ ចំណាយដំណើរការ			3 089 999 900	+ 3 089 999 900
ជំពូក ៣១ អន្តរាគមន៍ក្នុងវិស័យសង្គមកិច្ច			150 000 000	+ 150 000 000
០៤ ក្រុមប្រឹក្សាធម្មនុញ្ញ		1 700 000 000	1 822 879 894	+ 122 879 894
សរុបចំណាយជាប្រចាំ		1 700 000 000	1 672 879 894	- 27 120 106
ជំពូក ១០ បៀវត្ស និងប្រាក់បំណាច់		665 000 000	642 129 894	- 22 870 106
ជំពូក ១១ ចំណាយដំណើរការ		1 025 000 000	1 022 500 000	- 2 500 000
ជំពូក ៣១ អន្តរាគមន៍ក្នុងវិស័យសង្គមកិច្ច		10 000 000	8 250 000	- 1 750 000
សរុបចំណាយជាប្រចាំ			150 000 000	+ 150 000 000
ជំពូក ៥០.១ សាងសង់ និង ទទួលបានការ			150 000 000	+ 150 000 000
០៥ គណៈរដ្ឋមន្ត្រី		48 550 000 000	53 801 593 691	+ 5 251 593 691
១-ទីស្តីការគណៈរដ្ឋមន្ត្រី		43 000 000 000	47 056 527 783	+ 4 056 527 783
សរុបចំណាយជាប្រចាំ		43 000 000 000	43 433 756 957	+ 433 756 957
ជំពូក ១០ បៀវត្ស និងប្រាក់បំណាច់		4 000 000 000	1 695 107 970	- 2 304 892 030
ជំពូក ១១ ចំណាយដំណើរការ		36 000 000 000	29 801 919 063	- 6 198 080 937
ជំពូក ៣០ អន្តរាគមន៍ក្នុងវិស័យសង្គមកិច្ច		1 650 000 000	4 820 683 617	+ 3 170 683 617

ជំពូក ៣១ អន្តរាគមន៍ក្នុងវិស័យសង្គមកិច្ច	1 350 000 000	6 412 121 307	+ 5 062 121 307
ជំពូក ៣២ អន្តរាគមន៍ក្នុងវិស័យអន្តរជាតិ		703 925 000	+703 925 000
សរុបចំណាយជាមូលធន		3 622 770 826	+3 622 770 826
ជំពូក ៥០.១ សាងសង់ និង ទទួលបាន:		3 622 770 826	+3 622 770 826
២-រដ្ឋលេខាធិការដ្ឋានមុខងារសាធារណៈ	350 000 000	400 213 179	+50 213 179
សរុបចំណាយជាប្រចាំ	350 000 000	400 213 179	+50 213 179
ជំពូក ១០ ប្រើវត្ស និងប្រាក់បំណាច់	100 000 000	138 162 695	+38 162 695
ជំពូក ១១ ចំណាយដំណើរការ	245 000 000	260 213 413	+ 15 213 413
ជំពូក ៣១ អន្តរាគមន៍ក្នុងវិស័យសង្គមកិច្ច	5 000 000	1 837 071	-3 162 929
៣-រដ្ឋលេខាធិការដ្ឋានអាកាសចរស៊ីវិល	3 600 000 000	5 217 429 972	+ 1 617 429 972
សរុបចំណាយជាប្រចាំ	3 600 000 000	3 339 956 087	- 260 043 913
ជំពូក ១០ ប្រើវត្ស និងប្រាក់បំណាច់	1 900 000 000	1 748 103 053	- 151 896 947
ជំពូក ១១ ចំណាយដំណើរការ	1 590 000 000	1 418 899 704	- 171 100 296
ជំពូក ៣១ អន្តរាគមន៍ក្នុងវិស័យសង្គមកិច្ច	10 000 000		-10 000 000
ជំពូក ៣២ អន្តរាគមន៍ក្នុងវិស័យអន្តរជាតិ	100 000 000	172 953 330	- 72 953 330
សរុបចំណាយជាមូលធន		1 877 473 885	+1 877 473 885
ជំពូក ៥០.១ សាងសង់ និងទទួលបាន:		1 877 473 885	+1 877 473 885
ជំពូក ៥១ វិនិយោគលើហិរញ្ញប្បទានក្រៅប្រទេស		20 562 449 800	+20 562 449 800

៤-ក្រុមប្រឹក្សាភិបាលវិនិយោគកម្ពុជា	1 600 000 000	1 127 422 757	-472 577 243
សរុបចំណាយជាប្រចាំ	1 600 000 000	1 127 422 757	-472 577 243
ជំពូក ១០ បៀវត្ស និងប្រាក់បំណាច់	80 000 000		- 80 000 000
ជំពូក ១១ ចំណាយដំណើរការ	1 500 000 000	1 127 222 757	- 372 777 243
ជំពូក ៣១ អន្តរាគមន៍ក្នុងវិស័យសង្គមកិច្ច	20 000 000	200 000	-19 800 000

សរុប

ទំព័រទី ៤/១០

**ការគ្រប់គ្រងឆ្នាំ ១៩៩៩  
តារាង " ខ "**

**ច្បាប់ទូទាត់ ចំណាយថវិកាធានារ៉ាប់រង**

ឯកតា : រៀល



ទំព័រទី ៥/១០

**ការគ្រប់គ្រងឆ្នាំ ១៩៩៩  
តារាង " ខ "**

**ច្បាប់ទូទាត់ ចំណាយថវិកាធានារ៉ាប់រង**

ឯកតា : រៀល

ក្រសួងនានា ផ្នែក សិស្សក	ច្បាប់ហិរញ្ញវត្ថុ ឆ្នាំ ១៩៩៩	ច្បាប់ទូទាត់ ឆ្នាំ ១៩៩៩	លើស (+) ខ្វះ (-)
១១.ក្រសួងព័ត៌មាន	4 981 000 000	8 166 289 716	+ 3 185 289 716
១-ក្រសួង សរុបចំណាយជាប្រចាំ	3 020 000 000	6 305 799 896	+ 3 285 799 896
ជំពូក ១០ ហ្សេរ៉ូ និងប្រាក់បំណាច់	3 020 000 000	2 792 244 424	- 227 755 576
	850 000 000	775 933 422	- 74 066 578

ជំពូក ១១ ចំណាយដំណើរការ	2 155 000 000	2 010 742 382	- 144 257 618
ជំពូក ៣១ អន្តរាគមន៍ក្នុងវិស័យសង្គមកិច្ច	10 000 000	5 568 620	- 4 431 380
ជំពូក ៣២ អន្តរាគមន៍ក្នុងវិស័យអន្តរជាតិ	5 000 000		-5 000 000
សរុបចំណាយជាមូលធន		3 513 555 472	+3 513 555 472
ជំពូក ៥០.១ សាងសង់ និង ទ្រព្យសម្ភារៈ		3 513 555 472	+3 513 555 472
៥-ខេត្តនានា	1 961 000 000	1 860 489 820	- 100 510 180
សរុបចំណាយជាប្រចាំ	1 961 000 000	1 860 489 820	- 100 510 180
ជំពូក ១០ ហ្វ្រាំងស្យូ និងប្រាក់បំណាច់	680 900 000	695 412 530	+ 14 512 530
ជំពូក ១១ ចំណាយដំណើរការ	1 245 100 000	1 139 555 110	- 105 544 890
ជំពូក ៣១ អន្តរាគមន៍ក្នុងវិស័យសង្គមកិច្ច	35 000 000	25 522 180	- 9 477 820
១២-ក្រសួងសុខាភិបាល	80 116 000 000	125 640 565 732	+ 45 524 565 732
១-ក្រសួង	54 400 000 000	105 189 416 355	+ 50 789 416 355
សរុបចំណាយជាប្រចាំ	54 400 000 000	54 915 079 503	+ 515 079 503
ជំពូក ១០ ហ្វ្រាំងស្យូ និងប្រាក់បំណាច់	2 900 000 000	2 930 346 402	+ 30 346 402
ជំពូក ១១ ចំណាយដំណើរការ	47 400 000 000	48 365 525 013	+ 965 525 013
ជំពូក ១៣ សកម្មភាពនៃកម្មវិធី	3 000 000 000	3 000 000 000	
ជំពូក ៣១ អន្តរាគមន៍ក្នុងវិស័យសង្គមកិច្ច	800 000 000	444 161 088	- 355 838 912
ជំពូក ៣២ អន្តរាគមន៍ក្នុងវិស័យអន្តរជាតិ	300 000 000	175 047 000	-124 953 000

សរុបចំណាយជាមូលធន			50 274 336 852	+50 274 336 852
ជំពូក ៥០.១ សាងសង់ និងទទួលបានការ:			50 274 336 852	+50 274 336 852
ជំពូក ៥១ វិនិយោគលើហិរញ្ញប្បទានក្រៅប្រទេស		32 628 000 000	91 465 639 000	+ 58 837 639 000
៥-ខេត្តនានា		25 716 000 000	20 451 149 377	- 5 264 850 623
សរុបចំណាយជាប្រចាំ		25 716 000 000	20 451 149 377	- 5 264 850 623
ជំពូក ១០ បៀវត្ស និងប្រាក់បំណាច់		10 370 000 000	9 196 244 833	- 1 173 755 167
ជំពូក ១១ ចំណាយដំណើរការ		14 829 000 000	11 046 560 406	- 3 782 439 594
ជំពូក ៣១ អន្តរាគមន៍ក្នុងវិស័យសង្គមកិច្ច		517 000 000	208 344 138	- 308 655 862
១៣-ក្រសួងឧស្សាហកម្មរ៉ែ និងថាមពល		5 173 000 000	4 136 613 365	- 1 036 386 635
១-ក្រសួង		2 700 000 000	1 876 125 425	- 823 874 575
សរុបចំណាយជាប្រចាំ		2 700 000 000	1 876 125 425	- 823 874 575
ជំពូក ១០ បៀវត្ស និងប្រាក់បំណាច់		550 000 000	530 851 138	- 19 148 862
ជំពូក ១១ ចំណាយដំណើរការ		1 500 000 000	1 056 732 017	-443 267 983
ជំពូក.៣០ អន្តរាគមន៍ក្នុងវិស័យសេដ្ឋកិច្ច			1 552 650 000	+1 552 650 000
ជំពូក.៣១ អន្តរាគមន៍ក្នុងវិស័យសង្គមកិច្ច		50 000 000	6 318 340	- 43 681 660
ជំពូក ៣២ អន្តរាគមន៍ក្នុងវិស័យអន្តរជាតិ		100 000 000	89 370 270	-10 629 730
សរុបចំណាយជាមូលធន				
ជំពូក ៥១ វិនិយោគលើហិរញ្ញប្បទានក្រៅប្រទេស		50 319 000 000	84 867 026 200	+34 548 026 200

៥.ខេត្តនានា	2 473 000 000	2 260 487 940	-212 512 060
សរុបចំណាយជាប្រចាំ	2 473 000 000	2 260 487 940	-212 512 060
ជំពូក១០ ប្រវត្តិ និងប្រាក់បំណាច់	982 500 000	904 872 546	-77 627 454
ជំពូក ១១ ចំណាយដំណើរការ	785 200 000	686 134 424	-99 065 576
ជំពូក ៣០ អន្តរាគមន៍ក្នុងវិស័យសេដ្ឋកិច្ច	630 000 000	623 310 840	- 6 689 160
ជំពូក ៣១ អន្តរាគមន៍ក្នុងវិស័យសង្គមកិច្ច	75 300 000	46 170 130	-29 129 870

ស្រុក

ទំព័រ ៦/១០

**ការគ្រប់គ្រងឆ្នាំ ១៩៩៩**

**តារាង " ខ "**

**ច្បាប់ទូទាត់ ចំណាយថវិកាឧទ្ធរណ៍របស់រដ្ឋ**

ឯកតា : រៀល

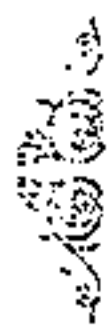
ប្រភេទទំនិញ	ច្បាប់បញ្ជីវត្ថុ ឆ្នាំ ១៩៩៩	ច្បាប់ទូទាត់ ឆ្នាំ ១៩៩៩	លើស (•) ខ្វះ (-)
<b>ផ្នែក ៤-សេវា</b>			
១៤-ក្រសួងផែនការ	2 035 000 000	2 352 449 839	+ 317 449 839
១-ក្រសួង សរុបចំណាយជាប្រចាំ	860 000 000	1 209 490 497	+ 349 490 497
ជំពូក ១០ បៀវត្ស និងប្រាក់បំណាច់	860 000 000	1 058 875 107	+ 198 875 107
ជំពូក ១១ ចំណាយដំណើរការ	435 000 000	458 818 104	+ 23 818 104
ជំពូក ៣១ អន្តរាគមន៍ក្នុងវិស័យសង្គមកិច្ច	410 000 000	592 940 043	+ 182 940 043
សរុបចំណាយជាមូលធន	15 000 000	7 116 960	- 7 883 040
ជំពូក ៥០.១ សាងសង់ និង ទ្រទ្រង់សំភារៈ		150 615 390	+ 150 615 390
៩ ខេត្តនានា	1 175 000 000	1 142 959 342	- 32 040 658
សរុបចំណាយជាប្រចាំ	1 175 000 000	1 142 959 342	- 32 040 658
ជំពូក ១០ បៀវត្ស និងប្រាក់បំណាច់	662 600 000	692 828 370	+30 228 370



ជំពូក ១១ អន្តរាគមន៍ក្នុងវិស័យសេដ្ឋកិច្ច	493 200 000	436 412 412	- 56 787 588
ជំពូក ៣១ អន្តរាគមន៍ក្នុងវិស័យសេដ្ឋកិច្ច	19 200 000	13 718 560	- 5 481 440
១៥- ក្រសួងពាណិជ្ជកម្ម	6 432 000 000	3 935 348 998	- 2 496 651 002
១- ក្រសួង	4 700 000 000	2 438 575 722	- 2 261 424 278
សរុបចំណាយជាប្រចាំ	4 700 000 000	2 399 700 037	- 2 300 299 963
ជំពូក ១០ យុវវិទ្យា និងប្រាក់បំណាច់	970 000 000	839 755 086	- 130 244 914
ជំពូក ១១ ចំណាយដំណើរការ	2 710 000 000	1 548 698 559	- 1 161 301 441
ជំពូក ៣០ អន្តរាគមន៍ក្នុងវិស័យសេដ្ឋកិច្ច	1 000 000 000		-1 000 000 000
ជំពូក ៣១ អន្តរាគមន៍ក្នុងវិស័យសេដ្ឋកិច្ច	20 000 000	11 246 392	- 8 753 608
សរុបចំណាយជាមូលធន		38 875 685	+ 38 875 685
ជំពូក ៥០.១ សាងសង់ និងទទួលបានការ:		38 875 685	+ 38 875 685
៩ ខេត្តនានា			
សរុបចំណាយជាប្រចាំ	1 732 000 000	1 496 773 276	- 235 226 724
ជំពូក ១០ យុវវិទ្យា និងប្រាក់បំណាច់	1 732 000 000	1 496 773 276	- 235 226 724
ជំពូក ១១ ចំណាយដំណើរការ	567 000 000	502 470 152	- 64 829 848
ជំពូក ៣១ អន្តរាគមន៍ក្នុងវិស័យសេដ្ឋកិច្ច	1 072 000 000	952 960 924	- 119 039 076
១៦- ក្រសួងអប់រំយុវជន និងកីឡា	92 700 000	41 342 200	- 51 357 800
១- អប់រំ	124 737 000 000	155 731 748 404	+ 30 994 748 404
	21 000 000 000	26 564 277 749	+ 5 564 277 749
/ សរុបចំណាយជាប្រចាំ	21 000 000 000	26 564 277 749	+ 5 564 277 749

<b>សរុបចំណាយជាប្រចាំ</b>					
ជំពូក ១០ បៀវត្ស និងប្រាក់បំណាច់	21 000 000 000	20 613 424 753	-386 575 247		
ជំពូក ១១ ចំណាយដំណើរការ	1 850 000 000	1 990 650 215	+ 140 650 215		
ជំពូក ៣១ អន្តរាគមន៍ក្នុងវិស័យសង្គមកិច្ច	18 920 000 000	18 486 489 895	-433 510 105		
ជំពូក ៣២ អន្តរាគមន៍ក្នុងវិស័យអន្តរជាតិ	160 000 000	70 869 540	-89 130 460		
សរុបចំណាយជាមូលធន	70 000 000	65 415 103	-4 584 897		
ជំពូក ៥០.១ សាងសង់ និងទទួលស្រាប់		5 950 852 996	+5 950 852 996		
ជំពូក ៥១ វិនិយោគលើបញ្ញើប្រទានក្រៅប្រទេស		5 950 852 996	+5 950 852 996		
	29 255 000 000	55 241 386 600	+ 25 986 386 600		
<b>២. ឧត្តមសិក្សា</b>					
សរុបចំណាយជាប្រចាំ	8 370 000 000	8 550 308 749	+ 180 308 749		
ជំពូក ១០ បៀវត្ស និងប្រាក់បំណាច់	8 370 000 000	8 550 308 749	+ 180 308 749		
ជំពូក ១១ ចំណាយដំណើរការ	2 600 000 000	2 747 794 993	+ 147 794 993		
ជំពូក ៣១ អន្តរាគមន៍ក្នុងវិស័យសង្គមកិច្ច	4 560 000 000	5 330 750 065	+ 770 750 065		
ជំពូក ៣២ អន្តរាគមន៍ក្នុងវិស័យអន្តរជាតិ	1 200 000 000	470 650 042	- 729 349 958		
	10 000 000	1 113 649	- 8 886 351		
<b>៣. យុវជន និងកីឡា</b>					
សរុបចំណាយជាប្រចាំ	3 470 000 000	3 469 100 363	- 899 637		
ជំពូក ១០ បៀវត្ស និងប្រាក់បំណាច់	3 470 000 000	3 469 100 363	- 899 637		
ជំពូក ១១ ចំណាយដំណើរការ	455 000 000	576 588 266	+121 588 266		
	2 045 000 000	2 152 686 131	+107 686 131		

ជំពូក ៣១ អន្តរាគមន៍ក្នុងវិស័យសង្គមកិច្ច	940 000 000	684 812 980	- 255 187 020
ជំពូក ៣២ អន្តរាគមន៍ក្នុងវិស័យអន្តរជាតិ	30 000 000	55 012 986	+25 012 986



ទំព័រ ៧/១០

**ការគ្រប់គ្រងឆ្នាំ ១៩៩៩**  
**តារាង " ខ "**

**ច្បាប់ទូទាត់ ចំណាយថវិកាទូទៅរបស់រដ្ឋ**

ឯកតា : រៀល

ប្រភេទទាន	ច្បាប់ហិរញ្ញវត្ថុ ឆ្នាំ ១៩៩៩	ច្បាប់ទូទាត់ ឆ្នាំ ១៩៩៩	លើស (+) ខ្វះ (-)
៩ ខេត្តនានា	91 897 000 000	117 148 061 543	+25 251 061 543
សរុបចំណាយជាប្រចាំ	91 897 000 000	117 148 061 543	+25 251 061 543
ជំពូក ១០ ប្រវត្តិ និងប្រាក់បំណាច់	85 891 200 000	106 655 508 744	+ 20 764 308 744
ជំពូក ១១ ចំណាយដំណើរការ	4 138 200 000	9 148 324 054	+ 5 010 124 054
ជំពូក ៣១ អន្តរាគមន៍ក្នុងវិស័យសង្គមកិច្ច	1 867 600 000	1 344 228 745	- 523 371 255
១៧-ក្រសួងកសិកម្ម រុក្ខាប្រមាញ់ និងនេសាទ	27 357 000 000	21 484 135 575	- 5 872 864 425
១-ក្រសួង	16 580 000 000	11 449 912 340	- 5 130 087 660

<b>សរុបចំណាយជាប្រចាំ</b>		16 580 000 000	11 143 644 060	-5 436 355 940
ជំពូក ១០ យៀវត្ស និងប្រាក់បំណាច់		4 100 000 000	3 376 742 846	-723 257 154
ជំពូក ១១ ចំណាយដំណើរការ		11 000 000 000	6 706 018 222	-4 293 981 778
ជំពូក ៣០ អន្តរាគមន៍ក្នុងវិស័យសេដ្ឋកិច្ច		1 000 000 000	1 000 000 000	-60 000 000
ជំពូក ៣១ អន្តរាគមន៍ក្នុងវិស័យសង្គមកិច្ច		120 000 000	60 882 992	-59 117 008
ជំពូក ៣២ អន្តរាគមន៍ក្នុងវិស័យអន្តរជាតិ		300 000 000		-300 000 000
សរុបចំណាយជាមូលធន			306 268 280	306 268 280
ជំពូក ៥០.១ សាងសង់ និងទ្វេសការៈ			306 268 280	306 268 280
ជំពូក ៥១ វិនិយោគលើហិរញ្ញប្បទានក្រៅប្រទេស		25 789 000 000	6 622 765 400	-19 166 234 600
<b>៩ ខេត្តនានា</b>		10 777 000 000	10 034 223 235	-742 776 765
សរុបចំណាយជាប្រចាំ		10 777 000 000	10 034 223 235	-742 776 765
ជំពូក ១០ យៀវត្ស និងប្រាក់បំណាច់		3 225 000 000	3 951 496 900	726 496 900
ជំពូក ១១ ចំណាយដំណើរការ		4 570 000 000	3 923 144 277	-646 855 723
ជំពូក ៣០ អន្តរាគមន៍ក្នុងវិស័យសេដ្ឋកិច្ច		2 250 000 000	2 045 533 908	-204 466 092
ជំពូក ៣១ អន្តរាគមន៍ក្នុងវិស័យសង្គមកិច្ច		232 000 000	114 048 150	-117 951 850
<b>១៨-ក្រសួង វប្បធម៌ និងវិចិត្រសិល្បៈ</b>		4 710 000 000	5 151 977 305	441 977 305
<b>១-ក្រសួង</b>		2 500 000 000	3 085 327 525	585 327 525
សរុបចំណាយជាប្រចាំ		2 500 000 000	3 068 887 525	568 887 525

ជំពូក ១០ បៀវត្ស និងប្រាក់បំណាច់	1 360 00 0 000	1 578 239 226	+218 239 226
ជំពូក ១១ ចំណាយដំណើរការ	1 060 000 000	1 432 468 459	+ 372 468 459
ជំពូក ៣១ អន្តរាគមន៍ក្នុងវិស័យសង្គមកិច្ច	80 000 000	58 179 840	-21 820 160
សរុបចំណាយជាមូលធន		16 440 000	+16 440 000
ជំពូក ៥០.១ សាងសង់ និងទទួលបានការ:		16 440 000	+16 440 000
៤. ខេត្តនានា			
សរុបចំណាយជាប្រចាំ	2 210 000 000	2 066 649 780	-143 350 220
ជំពូក ១០ បៀវត្ស និងប្រាក់បំណាច់	2 210 000 000	2 066 649 780	-143 350 220
ជំពូក ១១ ចំណាយដំណើរការ	1 114 300 000	1 162 334 393	+ 48 034 393
ជំពូក ៣១ អន្តរាគមន៍ក្នុងវិស័យសង្គមកិច្ច	980 900 000	850 067 017	-130 832 983
សរុបចំណាយជាមូលធន	114 800 000	54 248 370	-60 551 630
១៥. ក្រុងភ្នំពេញ			
១. ក្រសួង	1 921 000 000	2 250 467 181	+ 329 467 181
សរុបចំណាយជាប្រចាំ	1 150 000 000	1 507 485 818	+ 357 485 818
ជំពូក ១០ បៀវត្ស និងប្រាក់បំណាច់	1 150 000 000	1 447 485 818	+ 297 485 818
ជំពូក ១១ ចំណាយដំណើរការ	400 000 000	399 600 776	-399 224
ជំពូក ៣១ អន្តរាគមន៍ក្នុងវិស័យសង្គមកិច្ច	740 000 000	1 047 082 442	+ 307 082 442
សរុបចំណាយជាមូលធន	10 000 000	802 600	- 9197 400
ជំពូក ៥០.១ សាងសង់ និងទទួលបានការ:		60 000 000	+60 000 000
		60 000 000	+60 000 000

<p><b>៤. ខេត្តនានា</b>  <b>សរុបចំណាយជាប្រចាំ</b>  <b>ជំពូក ១០ បៀវត្ស និងប្រាក់បំណាច់</b>  <b>ជំពូក ១១ ចំណាយដំណើរការ</b>  <b>ជំពូក ៣១ អន្តរាគមន៍ក្នុងវិស័យសង្គមកិច្ច</b></p>	<p>771 000 000  771 000 000  333 300 000  418 800 000  18 900 000</p>	<p>742 981 363  742 981 363  367 499 531  364 120 582  11 361 250</p>	<p>-28 018 636  -28 018 636  + 34 199 531  -54 679 418  - 7 538 750</p>
---	---	---	---



ទំព័រ ៨/១០

**ការគ្រប់គ្រងឆ្នាំ ១៩៩៩**

**តារាង " ខ "**

**ច្បាប់ទូទាត់ ចំណាយថវិកាធានារ៉ាប់រង**

ឯកតា : រៀល


ប្រសូទនានា	ផ្នែក-ជំពូក	ច្បាប់ហិរញ្ញវត្ថុ ឆ្នាំ ១៩៩៩	ច្បាប់ទូទាត់ ឆ្នាំ ១៩៩៩	លើស (+) ខ្វះ (-)
២០- ក្រសួងអភិវឌ្ឍន៍ជនបទ		3 492 000 000	15 730 510 082	+12 238 510 082
១-ក្រសួង		1 500 000 000	13 861 086 155	+12 361 086 155
សរុបចំណាយជាប្រចាំ		1 500 000 000	1 386 665 239	-113 334 761
ជំពូក ១០ បៀវត្ស និងប្រាក់បំណាច់		330 000 000	398 229 643	+68 229 643
ជំពូក ១១ ចំណាយដំណើរការ		1 160 000 000	987 100 836	- 172 899 164
ជំពូក ៣១ អន្តរាគមន៍ក្នុងវិស័យសង្គមកិច្ច		10 000 000	1 334 760	-8 665 240
សរុបចំណាយជាមូលធន			12 474 420 916	+ 12 474 420 916
ជំពូក ៥០.១ សាងសង់ និងទទួលបាន			12 474 420 916	+ 12 474 420 916
ជំពូក ៥១ វិនិយោគលើហិរញ្ញប្បទានក្រៅប្រទេស		16 499 000 000	16 678 496 400	+ 179 496 400
៩ ខេត្តនានា		1 992 000 000	1 869 423 927	-122 576 073
សរុបចំណាយជាប្រចាំ		1 992 000 000	1 869 423 927	-122 576 073

ជំពូក ១០ បៀវត្ស និងប្រាក់បំណាច់	848 000 000	869 597 637	+ 21 597 637
ជំពូក ១១ ចំណាយដំណើរការ	1 083 500 000	962 935 750	- 120 564 250
ជំពូក ៣១ អន្តរាគមន៍ក្នុងវិស័យសង្គមកិច្ច	60 500 000	36 890 540	-23 609 460
២១-ក្រសួងសង្គមកិច្ចការងារបណ្តុះបណ្តាលវិជ្ជាជីវៈ និង យុវនីតិសម្បទាន	69 680 000 000	18 927 051 221	- 50 752 948 779
១-ក្រសួង	1 390 000 000	1 663 747 799	+273 747 799
សរុបចំណាយជាប្រចាំ	1 390 000 000	1 611 780 899	+221 780 899
ជំពូក ១០ បៀវត្ស និងប្រាក់បំណាច់	440 000 000	477 412 752	+37 412 752
ជំពូក ១១ ចំណាយដំណើរការ	600 000 000	777 002 860	+177 002 860
ជំពូក ៣១ អន្តរាគមន៍ក្នុងវិស័យសង្គមកិច្ច	200 000 000	210 614 950	+10 614 950
ជំពូក ៣២ អន្តរាគមន៍ក្នុងវិស័យអន្តរជាតិ	150 000 000	146 750 337	-3 249 663
សរុបចំណាយជាមូលធន		51 966 900	+51 966 900
ជំពូក ៥០.១ សាងសង់ និងទ្រព្យសម្ភារៈ		51 966 900	+51 966 900
៥ ខេត្តនានា	68 290 000 000	17 263 303 422	-51 026 696 578
សរុបចំណាយជាប្រចាំ	68 290 000 000	17 263 303 422	-51 026 696 578
ជំពូក ១០ បៀវត្ស និងប្រាក់បំណាច់	911 800 000	685 040 750	-226 759 250
ជំពូក ១១ ចំណាយដំណើរការ	1 608 900 000	941 397 707	-667 502 293
ជំពូក ៣១ អន្តរាគមន៍ក្នុងវិស័យសង្គមកិច្ច	65 769 300 000	15 636 864 965	-50 132 435 035



២២-ក្រសួង ប្រៃសណីយ៍និងទូរគមនាគមន៍	40 137 000 000	113 769 048 854	+73 632 048 854
១-ក្រសួង	39 120 000 000	112 847 482 497	+ 73.727 482 497
សរុបចំណាយជាប្រចាំ	39 120 000 000	37 076 918 187	- 2 043 081 813
ជំពូក ១០ បៀវត្ស និងប្រាក់បំណាច់	1 650 000 000	1 414 564 036	-235 435 964
ជំពូក ១១ ចំណាយដំណើរការ	37 060 000 000	35 444 602 456	-1 615 397 544
ជំពូក ៣១ អន្តរាគមន៍ក្នុងវិស័យសង្គមកិច្ច	60 000 000	16 182 960	-43 817 040
ជំពូក ៣២ អន្តរាគមន៍ក្នុងវិស័យអន្តរជាតិ	350 000 000	201 568 735	-148 431 265
សរុបចំណាយជាមូលធន		75 770 564 310	+75 770 564 310
ជំពូក ៥០.១ សាងសង់ និងទទួលសំភារៈ		75 770 564 310	+75 770 564 310
ជំពូក ៥១ វិនិយោគលើហិរញ្ញប្បទានក្រៅប្រទេស		19 110 200 000	+19 110 200 000
៩. ខេត្តនានា	1 017 000 000	921 566 357	-95 433 643
សរុបចំណាយជាប្រចាំ	1 017 000 000	921 566 357	-95 433 643
ជំពូក ១០ បៀវត្ស និងប្រាក់បំណាច់	390 100 000	382 077 020	-8 022 980
ជំពូក ១១ ចំណាយដំណើរការ	593 500 000	518 179 177	-75 320 823
ជំពូក ៣១ អន្តរាគមន៍ក្នុងវិស័យសង្គមកិច្ច	33 400 000	21 310 160	-12 089 840
២៣-ក្រសួងធម្មការ និងកិច្ចការសាសនា	1 627 000 000	1 439 501 770	-187 498 230
១-ក្រសួង	700 000 000	616 556 283	-83 443 717
សរុបចំណាយជាប្រចាំ	700 000 000	616 556 283	-83 443 717

ជំពូក ១១ ចំណាយដំណើរការ	300 000 000	257 079 762	-42 920 238
ជំពូក ៣១ អន្តរាគមន៍ក្នុងវិស័យសង្គមកិច្ច	390 000 000	349 905 401	-40 094 599
	10 000 000	9 571 120	-428 880

  
**ការគ្រប់គ្រងឆ្នាំ ១៩៩៩**  
**តារាង " ខ "**  
**ច្បាប់ទូទាត់ ចំណាយថវិកាស្តង់ដាររបស់រដ្ឋ**

ទំព័រទី ៩/១០

ក្រសួងនានា	ច្បាប់ហិរញ្ញវត្ថុ ឆ្នាំ ១៩៩៩	ច្បាប់ទូទាត់ ឆ្នាំ ១៩៩៩	លើស (+) ខ្វះ (-)	
			លើស (+)	ខ្វះ (-)
៩ ខេត្តនានា	927.000 000	822 945 487	-104 054 513	
សរុបចំណាយជាប្រចាំ	927 000 000	822 945 487	-104 054 513	
ជំពូក ១០ បៀវត្ស និងប្រាក់បំណាច់	375 900 000	340 074 090	-35 825 910	
ជំពូក ១១ ចំណាយដំណើរការ	503 200 000	447 657 367	-55 542.633	
ជំពូក ៣១ អន្តរាគមន៍ក្នុងវិស័យសង្គមកិច្ច	47 900 000	35 214 030	-12 685 970	
២៤- ក្រសួងកិច្ចការនារី និងអតីតយុទ្ធជន	1 426 000 000	44 376 019 261	+42 950 019 261	
១- ក្រសួង	600 000 000	1 895 252 119	+1 295 252 119	

ឯកតា : រៀល

សរុបចំណាយជាប្រចាំ	600 000 000	674 117 519	+ 74 117 519
ជំពូក ១០ បៀវត្ស និងប្រាក់បំណាច់	190 000 000	191 758 946	+1 758 946
ជំពូក ១១ ចំណាយដំណើរការ	320 000 000	397 383 773	+77 383 773
ជំពូក ៣១ អន្តរាគមន៍ក្នុងវិស័យសង្គមកិច្ច	90 000 000	84 974 800	- 5 025 200
សរុបចំណាយជាមូលធន		1 221 134 600	+ 1 221 134 600
ជំពូក ៥០.១ សាងសង់ និងទទួលបានការ:		1 221 134 600	+ 1 221 134 600
៩ ខេត្តនានា	826 000 000	42 480 767 142	+41 654 767 142
សរុបចំណាយជាប្រចាំ	826 000 000	42 480 767 142	+41 654 767 142
ជំពូក ១០ បៀវត្ស និងប្រាក់បំណាច់	361 000 000	574 688 140	+213 688 140
ជំពូក ១១ ចំណាយដំណើរការ	439 300 000	767 488 818	+328 188 818
ជំពូក ៣១ អន្តរាគមន៍ក្នុងវិស័យសង្គមកិច្ច	25 700 000	41 138 590 184	+41 112 890 184
២៥-ក្រសួងសាធារណការ និងដឹកជញ្ជូន	45 423 000 000	29 247 849 239	-16 175 150 761
១-ក្រសួង	39 300 000 000	23 732 684 633	- 15 567 315 367
សរុបចំណាយជាប្រចាំ	39 300 000 000	3 922 276 158	-35 377 723 842
ជំពូក ១០បៀវត្ស និងប្រាក់បំណាច់	1 370 000 000	1 342 927 221	-27 072 779
ជំពូក ១១ ចំណាយដំណើរការ	1 200 000 000	920 702 178	-279 297 822
ជំពូក ៣០ អន្តរាគមន៍ក្នុងវិស័យសេដ្ឋកិច្ច	36 700 000 000	1 642 936 759	-35 057 063 241
ជំពូក ៣១ អន្តរាគមន៍ក្នុងវិស័យសង្គមកិច្ច	30 000 000	15 710 000	-14 290 000

សរុបចំណាយជាមូលធន			19 810 408 475	+19 810 408 475
ជំពូក ៥០.១ សាងសង់ និងទទួលសំភារៈ			19 810 408 475	+19 810 408 475
ជំពូក ៥១ វិនិយោគលើហិរញ្ញប្បទានក្រៅប្រទេស	44 370 000 000		202 300 436 600	+157 930 436 600
៥ ខេត្តនានា	6 123 000 000		5 515 164 606	-607 835 394
សរុបចំណាយជាប្រចាំ	6 123 000 000		5 399 564 606	-723 435 394
ជំពូក ១០ ប្រវត្តិ និងប្រាក់បំណាច់	2 917 400 000		2 736 441 724	-180 958 276
ជំពូក ១១ ចំណាយដំណើរការ	2 945 500 000		2 526 352 362	-419 147 638
ជំពូក ៣១ អន្តរាគមន៍ក្នុងវិស័យសង្គមកិច្ច	260 100 000		136 770 520	-123 329 480
សរុបចំណាយជាមូលធន			115 600 000	+115 600 00
ជំពូក ៥០.១ សាងសង់ និងទទួលសំភារៈ			115 600 000	+115 600 00
២៦-ក្រសួង យុត្តិធម៌	5 723 000 000		4 616 924 917	-1 106 075 083
១-ក្រសួង	2 000 000 000		1 672 683 671	-327 316 329
សរុបចំណាយជាប្រចាំ	2 000 000 000		1 510 133 171	-489 866 829
ជំពូក ១០ ប្រវត្តិ និងប្រាក់បំណាច់	260 000 000		278 232 154	+18 232 154
ជំពូក ១១ ចំណាយដំណើរការ	1 730 000 000		1 230 406 537	-499 593 463
ជំពូក ៣១ អន្តរាគមន៍ក្នុងវិស័យសង្គមកិច្ច	10 000 000		1 494 480	-8 505 520
សរុបចំណាយជាមូលធន			162 550 500	+162 550 500
ជំពូក ៥០.១ សាងសង់ និងទទួលសំភារៈ			162 550 500	+162 550 500

២. តុលាការកំពូល	600 000 000	477 647 094	-122 352 906
សរុបចំណាយជាប្រចាំ	600 000 000	477 647 094	-122 352 906
ជំពូក ១០ បៀវត្ស និងប្រាក់បំណាច់	125 000 000	85 386 120	-39 613 880
ជំពូក ១១ ចំណាយដំណើរការ	470 000 000	387 262 974	-82 737 026
ជំពូក ៣១ អន្តរាគមន៍ក្នុងវិស័យសង្គមកិច្ច	5 000 000	4 998 000	-2 000



**ការគ្រប់គ្រងឆ្នាំ ១៩៩៩**

ទំព័រ ១០/១០

**តារាង " ខ "**

**ច្បាប់ទូទាត់ ចំណាយថវិកាឆ្នាំរបស់រដ្ឋ**

ប្រភេទទូទាត់	ច្បាប់ហិរញ្ញវត្ថុ ឆ្នាំ ១៩៩៩	ច្បាប់ទូទាត់ ឆ្នាំ ១៩៩៩	ឯកតា : រៀល	
			លើស (+)	ខ្វះ (-)
៣ សាលាឧទ្ធរណ៍	550 000 000	265 226 040	-284 773 960	
សរុបចំណាយជាប្រចាំ	550 000 000	265 226 040	-284 773 960	
ជំពូក ១០ បៀវត្ស និងប្រាក់បំណាច់	75 000 000	47 273 040	-27 726 960	
ជំពូក ១១ ចំណាយដំណើរការ	470 000 000	217 953 000	-252 047 000	
ជំពូក ៣១ អន្តរាគមន៍ក្នុងវិស័យសង្គមកិច្ច	5 000 000		-5 000 000	

៩-ខេត្តនានា	2 573 000 000	2 201 368 112	- 371 631 888
សរុបចំណាយជាប្រចាំ	2 573 000 000	2 201 368 112	- 371 631 888
ជំពូក ១០ បៀវត្ស និងប្រាក់បំណាច់	556 900 000	521 223 640	-35 676 360
ជំពូក ១១ ចំណាយដំណើរការ	1 855 600 000	1 640 787 012	- 214 812 988
ជំពូក ៣១ អន្តរាគមន៍ក្នុងវិស័យសង្គមកិច្ច	160 500 000	39 357 460	-121 142 540
២៧-ក្រសួងទេសចរណ៍	5 113 000 000	5 105 808 795	-7 191 205
១-ក្រសួង	4 100 000 000	4 222 339 155	+ 122 339 155
សរុបចំណាយជាប្រចាំ	4 100 000 000	4 222 339 155	+ 122 339 155
ជំពូក ១០ បៀវត្ស និងប្រាក់បំណាច់	330 000 000	326 154 203	-3 845 797
ជំពូក ១១ ចំណាយដំណើរការ	3 630 000 000	3 747 456 497	+117 456 497
ជំពូក ៣១ អន្តរាគមន៍ក្នុងវិស័យសង្គមកិច្ច	20 000 000	3 857 010	-16 142 990
ជំពូក ៣២ អន្តរាគមន៍ក្នុងវិស័យអន្តរជាតិ	120 000 000	144 871 445	+24 871 445
៩-ខេត្តនានា	1 013 000 000	883 469 640	-129 530 360
សរុបចំណាយជាប្រចាំ	1 013 000 000	883 469 640	-129 530 360
ជំពូក ១០ បៀវត្ស និងប្រាក់បំណាច់	300 700 000	268 683 520	-32 016 480
ជំពូក ១១ ចំណាយដំណើរការ	660 000 000	586 160 380	-79 839 620
ជំពូក ៣១ អន្តរាគមន៍ក្នុងវិស័យសង្គមកិច្ច	46 300 000	28 625 740	-17 674 260

<p>២៨- ក្រសួងរៀបចំដែនដី នគរូបនីយកម្ម និងសំណង់</p> <p>១- ក្រសួង សរុបចំណាយជាប្រចាំ</p> <p>ជំពូក ១០ បៀវត្ស និងប្រាក់បំណាច់</p> <p>ជំពូក ១១ ចំណាយដំណើរការ</p> <p>ជំពូក ៥១ វិនិយោគលើហិរញ្ញប្បទានក្រៅប្រទេស</p>		<p>2 354 235 791</p> <p>2 354 235 791</p> <p>2 354 235 791</p> <p>1 054 703 698</p> <p>1 299 532 093</p> <p>1 333 800 000</p>	<p>+2 354 235 791</p> <p>+2 354 235 791</p> <p>+2 354 235 791</p> <p>+ 1 054 703 698</p> <p>+1 299 532 093</p> <p>1 333 800 000</p>
<p>២៩- ក្រសួង ធនធានទឹក និង ឧតុនិយម</p> <p>១- ក្រសួង សរុបចំណាយជាប្រចាំ</p> <p>ជំពូក ១០ បៀវត្ស និងប្រាក់បំណាច់</p> <p>ជំពូក ១១ ចំណាយដំណើរការ</p> <p>ជំពូក ៣១ អន្តរាគមន៍ក្នុងវិស័យសង្គមកិច្ច</p> <p>ជំពូក ៣២ អន្តរាគមន៍ក្នុងវិស័យអន្តរជាតិ</p> <p>សរុបចំណាយជាមូលធន</p> <p>ជំពូក ៥០.១ សាងសង់ និងទ្រព្យសម្ភារៈ</p>		<p>3 412 274 855</p> <p>3 412 274 855</p> <p>3 176 431 855</p> <p>560 080 868</p> <p>2 578 261 750</p> <p>5 607 430</p> <p>32 481 807</p> <p>235 843 000</p> <p>235 843 000</p>	<p>+3.412 274 855</p> <p>+3 412 274 855</p> <p>+3 176 431 855</p> <p>+560 080 868</p> <p>+2 578 261 750</p> <p>+5 607 430</p> <p>+32 481 807</p> <p>+235 843 000</p> <p>+235 843 000</p>
<p>៣០. គណនីពិសេសវតនាគារ (តដប)</p> <p>សរុបចំណាយជាប្រចាំ</p>		<p>2 180 570 545</p> <p>2 180 570 545</p>	<p>+2 180 570 545</p> <p>+2 180 570 545</p>

៩៩-ចំណាយមិនទាន់បែងចែក	272 800 000 000	61 986 723 979	-210 813 276 021
សរុបចំណាយជាប្រចាំ	77 800 000 000	51 487 096 042	-26 312 903 958
ជំពូក ១២ ប្រាក់ឧបត្ថម្ភអង្គភាពសាធារណៈរដ្ឋបាល		14 999 195 000	+14 999 195 000
ជំពូក ២០ ការប្រាក់នៃការខ្ចីបុល	12 800 000 000	22 354 207 242	+9 554 207 242
ជំពូក ៤០ ចំណាយផ្សេងៗ	50 000 000 000	14 133 693 800	-35 866 306 200
ជំពូក ៤១ ចំណាយមិនបានគ្រោងទុក	15 000 000 000		-15 000 000 000
សរុបចំណាយជាមូលធន	195 000 000 000	10 499 627 937	-184 500 372 063
ជំពូក ៥០.១ សាងសង់ និងទទួលសំភារៈ	150 000 000 000		-150 000 000 000
ជំពូក ៥០.២ បដិភាគក្នុងស្រុកលើហិរញ្ញប្បទាន ក្រៅប្រទេស	30 000 000 000		-30 000 000 000
ជំពូក ៥៣ ការទូទាត់បំណុល	15 000 000 000	10 499 627 937	-4 500 372 063

ស្រី គីរី



ទំព័រទី ១/២

**ការគ្រប់គ្រងឆ្នាំ ១៩៩៩**  
**ច្បាប់ទូទាត់ថវិកា តារាង " ខ១ "**  
**វិនិយោគដោយហិរញ្ញប្បទានក្រៅប្រទេស**

ប្រភេទវិនិយោគ	ច្បាប់ហិរញ្ញវត្ថុ ដើមឆ្នាំ (ក)	ច្បាប់ទូទាត់ថវិកា (ខ)	ឯកតា : លានរៀល	
			ចំណាយលើស (+) ឬ ការសន្សំសំចៃ (-) (ខ) - (ក)	
សរុបរួមដោយហិរញ្ញប្បទានក្នុងប្រទេស	180 000	223 557	+43 557	
ចំណាយការងារ		51 614		
ចំណាយទទួលបានសំភារៈ		157 465		
ទទួលបានសំភារៈបរិក្ខារ		153 135		
ទទួលបានសំភារៈជំនាញរដ្ឋបាល		1 818		
យានយន្ត		2 512		
ផ្សេងៗ		14 478		
០១-ព្រះបរមរាជវាំង				
០២-រដ្ឋសភា		747		
ចំណាយទទួលបានសំភារៈ		747		
យានយន្ត		747		

០៣- ព្រឹទ្ធសភា				
០៤- ក្រុមប្រឹក្សាធម្មនុញ្ញ	ចំណាយទ្រព្យសម្ភារៈ	យានយន្ត	150 150 150	
០៥-គណៈរដ្ឋមន្ត្រី	១-ទីស្តីការគណៈរដ្ឋមន្ត្រី	ចំណាយការងារ	6 925	
០៥-គណៈរដ្ឋមន្ត្រី	ចំណាយទ្រព្យសម្ភារៈ	ទ្រព្យសម្ភារៈបរិក្ខារ	4 976	
០៥-គណៈរដ្ឋមន្ត្រី	ទ្រព្យសម្ភារៈជំនាញរដ្ឋបាល	យានយន្ត	4 657 319 57 205 57	
២-រដ្ឋលេខាធិការដ្ឋានមុខងារសាធារណៈ	៣-រដ្ឋលេខាធិការដ្ឋានអាកាសចរស៊ីវិល	ចំណាយការងារ	1949	
៤-ក្រុមប្រឹក្សាអភិវឌ្ឍន៍កម្ពុជា	ចំណាយទ្រព្យសម្ភារៈ	ទ្រព្យសម្ភារៈបរិក្ខារ	1725 224 224	
០៦-ក្រសួងការពារជាតិ				

<p>០៧-ក្រសួងមហាផ្ទៃ</p> <p>១-សន្តិសុខសាធារណៈ</p> <p>ចំណាយការងារ</p> <p>ចំណាយទ្រព្យសម្ភារៈ</p> <p>ទ្រព្យសម្ភារៈបរិក្ខារ</p> <p>ទ្រព្យសម្ភារៈជំនាញរដ្ឋបាល</p> <p>២-រដ្ឋបាលទូទៅ</p>	<p>7 359</p> <p>7 359</p> <p>3 811</p> <p>3 548</p> <p>2 414</p> <p>1 134</p>		
<p>០៨-ក្រសួងទំនាក់ទំនងជាមួយរដ្ឋសភា ព្រឹទ្ធសភា និងអធិការកិច្ច</p>			
<p>០៩-ក្រសួងការបរទេស និងសហប្រតិបត្តិការអន្តរជាតិ</p> <p>ចំណាយទ្រព្យសម្ភារៈ</p> <p>យានយន្ត</p>	<p>558</p> <p>558</p> <p>558</p>		
<p>១០-ក្រសួងសេដ្ឋកិច្ច និងហិរញ្ញវត្ថុ</p> <p>ចំណាយការងារ</p> <p>ចំណាយទ្រព្យសម្ភារៈ</p> <p>ទ្រព្យសម្ភារៈបរិក្ខារ</p> <p>ទ្រព្យសម្ភារៈជំនាញរដ្ឋបាល</p>	<p>38 966</p> <p>16 592</p> <p>7 896</p> <p>6 719</p> <p>177</p>		

យានយន្ត	1 000		
ផ្សេងៗ	14 478		
១១-ក្រសួងព័ត៌មាន	3 514		
ចំណាយទ្រព្យសម្ភារៈ	3 514		
ទ្រព្យសម្ភារៈបរិក្ខារ	3 514		
១២-ក្រសួងសុខាភិបាល	50 324		
ចំណាយការងារ	4 071		
ចំណាយទ្រព្យសម្ភារៈ	46 253		
ទ្រព្យសម្ភារៈបរិក្ខារ	46 253		

១២៦

ទំព័រទី ២/២

ការគ្រប់គ្រងឆ្នាំ ១៩៩៩

ច្បាប់ទូទាត់ថវិកា តារាង " ខ១ "

វិនិយោគដោយហិរញ្ញប្បទានក្រៅប្រទេស

ឯកតា : លានរៀល

ក្រសួងនាយកដ្ឋាន	ច្បាប់ហិរញ្ញវត្ថុ ដើមឆ្នាំ (ក)	ច្បាប់ទូទាត់ថវិកា (ខ)	ចំណាយលើស (+) ឬ ការសន្សំលើចៃ (-) (ខ) - (ក)
<b>ប្រភេទវិនិយោគ</b>			
១៣-ក្រសួងឧស្សាហកម្មរ៉ែ និងថាមពល			
១៤-ក្រសួងផែនការ			
ចំណាយទូទូលំទូលាយ		151	
ទទួលបានការ: បរិក្ខារ		151	
ទទួលបានការ: ជំនាញរដ្ឋបាល		23	
		128	
១៥-ក្រសួងពាណិជ្ជកម្ម			
ចំណាយទទួលបានការ:		39	
ទទួលបានការ: បរិក្ខារ		39	
		39	
១៦- អង្គការប្រជាជាតិ និង ភ្នាក់ងារ			
១-អង្គការ		5 951	
ចំណាយការងារ		5 951	
		101	

ចំណាយទូទៅ:	5 850		
ទូទៅ:បរិក្ខារ	5 850		
២-ឧត្តមសិក្សា			
៣-យុវជន និងកីឡា			
១៧-ក្រសួងកសិកម្ម រុក្ខាប្រមាញ់និងនេសាទ	209		
ចំណាយការងារ	35		
ចំណាយទូទៅ:	174		
ទូទៅ:ជំនាញរដ្ឋបាល	174		
១៨-ក្រសួងវប្បធម៌ និងវិចិត្រសិល្បៈ	17		
ចំណាយការងារ	17		
១៩-ក្រសួងបរិស្ថាន			
២០-ក្រសួងអភិវឌ្ឍន៍ជនបទ	12 471		
ចំណាយការងារ	307		
ចំណាយទូទៅ:	12 164		
ទូទៅ:បរិក្ខារ	12 164		
២១-ក្រសួងសង្គមកិច្ចការងារបណ្តុះបណ្តាលវិជ្ជាជីវៈ និងយុវនីតិសម្បទា	52		
ចំណាយការងារ	52		

<p>២២-ក្រសួងប្រៃសណីយ៍ និងទូរគមនាគមន៍ ចំណាយទ្រព្យសម្ភារៈ ទ្រព្យសម្ភារៈបរិក្ខារ</p>		<p>75 770 75 770 75 770</p>	
<p>២៣-ក្រសួងធម្មការ និងកិច្ចការសាសនា</p>			
<p>២៤-ក្រសួងកិច្ចការនារី និងអតីតយុទ្ធជន ចំណាយទ្រព្យសម្ភារៈ ទ្រព្យសម្ភារៈបរិក្ខារ</p>		<p>89 89 89</p>	
<p>២៥-ក្រសួងសាធារណការ និងដឹកជញ្ជូន ចំណាយការងារ ចំណាយទ្រព្យសម្ភារៈ ទ្រព្យសម្ភារៈបរិក្ខារ</p>		<p>19 866 19 866 19 19</p>	
<p>២៦-ក្រសួងយុត្តិធម៌ ១-ក្រសួង ចំណាយការងារ ២-តុលាការកំពូល ៣-សាលាឧទ្ធរណ៍</p>		<p>163 163 163</p>	
<p>២៧-ក្រសួងទេសចរណ៍</p>			
<p>២៨-ក្រសួងរៀបចំដែនដី នគរូបនីយកម្មនិងសំណង់</p>			

២៩-ក្រសួងអនាម័យ និងសុខភាព		236
ចំណាយការងារ		236

(១) ការបែងចែកចំណាយវិនិយោគដោយហិរញ្ញប្បទានក្នុងប្រទេស តាមក្រសួងស្ថាប័ននីមួយៗ ក្នុងតារាង (ខ) ខុសគ្នាពីការបែងចែកក្នុងតារាង (ខ) ដោយហេតុថា ក្រសួងសេដ្ឋកិច្ច និងហិរញ្ញវត្ថុ បានធ្វើអាណត្តិលើកប្រាក់ជំនួសអោយក្រសួងស្ថាប័ននានា ក្នុងការផ្តល់ឥណទានថវិកា ហើយរក្សាទុកជាតិ បានកត់ត្រានៅ ក្នុងគណនីរបស់ក្រសួងសេដ្ឋកិច្ច និងហិរញ្ញវត្ថុ ជំនួសគណនីរបស់ក្រសួងស្ថាប័ននីមួយៗទៅវិញ ។ ប៉ុន្តែសរុបវិនិយោគដោយហិរញ្ញប្បទានក្នុងប្រទេសមានចំនួន ២២៣.៥៥៧.០៧៧ ដុល្លារក្នុងតារាងទាំងពីរ ។





**ការគ្រប់គ្រងឆ្នាំ ១៩៩៩**  
**ច្បាប់ទូទាត់វិកា សារទ " ខ២ "**  
**វិនិយោគសាធារណៈដោយហិរញ្ញប្បទានក្រៅប្រទេសផ្ទាល់**  
**(តាមក្រសួង)**

ក្រសួង គំរោង	អ្នកផ្តល់ ជំនួយ	ច្បាប់ហិរញ្ញវត្ថុ ១៩៩៩	ឥណទាន យល់ព្រម	ច្បាប់ទូទាត់ឆ្នាំ ១៩៩៩	
				គិតជាបៀល	ដុល្លារ
III- វិនិយោគសាធារណៈដោយហិរញ្ញប្បទាន ក្រៅប្រទេសផ្ទាល់ ដែលបានអនុវត្តក្រៅ តេឡេកាម		200 000 000 000	504 209 000 000	504 209 000 000	132 686 579
O៥-៣ អាកាសយានដ្ឋានស្ទឹងត្រែង	ធន.អ.អាស៊ី		20 562 449 800	20 562 449 800	5 411 171
អាកាសយានដ្ឋានសៀមរាប				20 562 449 800	5 411 171
១០-ក្រសួងសេដ្ឋកិច្ច និងហិរញ្ញវត្ថុ			6 026 800 000	6 026 800 000	1 586 000
គំរោងឥណទានសំរាប់ផ្នែកឯកជន	អាណ្លីម៉ង់			1 276 800 000	336 000
គំរោងឥណទានសំរាប់ពាណិជ្ជកម្មតូចតាច	អាណ្លីម៉ង់			4 750 000 000	1 250 000
១២-ក្រសួង សុខាភិបាល		32 628 000 000	91 465 639 000	91 465 639 000	24 069 905
សេវាសុខាភិបាលមូលដ្ឋាន	ធន.អ.អាស៊ី			14 188 953 000	3 733 935
ស្ថាប័នទេសសុខាភិបាលមូលដ្ឋាន	ធន.អ.អាស៊ី			3 890 808 600	1 023 897



អប់រំសំរាប់តម្រូវការសហគមន៍ ប្រព័ន្ធព័ត៌មាននិងគ្រប់គ្រងវិស័យអប់រំ ស្ថាប័នការកិច្ចានៅភ្នំពេញ	អុយនីសែហ្វ អុយនីសែហា ចិន		1 953 200 000 1 596.000 000 9 500 000 000	514 000 420 000 2 500 000
--	--------------------------------	--	---	---------------------------------

ការគ្រប់គ្រងឆ្នាំ ១៩៩៩

ទំព័រ ២/២

ច្បាប់ទូទាត់ថវិកា សារាង " ខ២ "

វិនិយោគសាធារណៈដោយបរិច្ឆេទសម្រាប់ប្រទេសកម្ពុជា

(តាមក្រសួង)

ក្រសួង តំបន់	អ្នកផ្តល់ ជំនួយ	ច្បាប់ហិរញ្ញវត្ថុ ១៩៩៩	ឥណទាន យល់ព្រម	ច្បាប់ទូទាត់ឆ្នាំ ១៩៩៩	
				កំណត់ត្រា	ដុល្លារ
<b>១៧- ក្រសួងកសិកម្មរុក្ខាប្រមាញ់ និងនេសាទ</b>		25 789 000 000	6 622 765 400	6 622 765 400	1 742 833
កំណែទម្រង់គ្រួសារកសិកម្ម ផលិតកម្មកសិកម្ម និងតំបន់កែលម្អ	ធនាគារពិភពលោក ធនាគារពិភពលោក			522 351 800 5 701 413 600	137 461 1 500 372
ជំនួយបច្ចេកទេសសំរាប់កម្មវិធីគ្រប់គ្រង និងការ បណ្តុះបណ្តាលផ្នែកកែលម្អសត្វល្អិតចំរុះ	ហុលឡង់			399 000 000	105 000
<b>២០- ក្រសួង កសិកម្មនិងនេសាទ</b>		16 499 000 000	16 678 496 400	16 678 496 400	4 389 078
កម្មវិធីរៀបចំឡើងវិញ និងអភិវឌ្ឍន៍ជនបទនៃទំនប់ ព្រែនប់	បារាំង			4 047 000 000	1 065 000
បរិក្ខេបទាន កំណែបង្កើនឥណទានជនបទ និង វិបល្លាស	បារាំង			3 503 600 000	922 000

អភិវឌ្ឍន៍ជនបទ ខេត្តកំពង់ធំ	អាជ្ញាធរ			1 960 800 000	516 000
កែលម្អហេដ្ឋារចនាសម្ព័ន្ធជនបទ	ធម្មនុញ្ញ			4 716 598 000	1 241 210
មូលនិធិសង្គម I	ធម្មនុញ្ញ			1 322 343 000	347 985
មូលនិធិសង្គម II	ធម្មនុញ្ញ			1 128 155 400	296 883
<b>២១- ក្រសួង សេដ្ឋកិច្ច</b>		1 140 000 000			
<b>២២- ក្រសួង ប្រៃសណីយ៍ និង ទូរគមនាគមន៍</b>			19 110 200 000	19 110 200 000	5 029 000
ទូរគមនាគមន៍	អាជ្ញាធរ			19 110 200 000	5 029 000
<b>២៤- ក្រសួងកិច្ចការនារី</b>					
<b>២៥- ក្រសួង សាធារណការ និង ដឹកជញ្ជូន</b>		44 370 000 000	202 300 436 600	202 300 436 600	53 236 957
ផ្លូវថ្នល់-ហ្វីមីញ៉ូ	ធម្មនុញ្ញ			3 532 065 800	-929 491
សាងសង់ស្ពានឆ្លងទន្លេមេគង្គ	ជប៉ុន			135 849 278 000	35 749 810
ស្ពានផ្លូវជាតិលេខ ៦-៧	ជប៉ុន			12 540 000 000	3 300 000
ស្ពានកំពង់ធំក្រុងព្រះសីហនុ	ជប៉ុន			50 666 665 400	13 333 333
គម្រោងរៀបចំស្ពានផ្លូវ	ធម្មនុញ្ញ			88 559 000	23 305
	សរុប			3 089 400 000	813 000



មាត្រា ១១.~

ច្បាប់នេះ ត្រូវបានប្រកាសជាការប្រញាប់ ។

រាជធានីភ្នំពេញ, ថ្ងៃទី ២៧ ខែ មករា ឆ្នាំ ២០០១

ព្រះហស្តលេខា  
**នរោត្តម សីហនុ**

បានបង្ខំទូលថ្វាយ  
សូមឡាយព្រះហស្តលេខាព្រះមហាក្សត្រ  
នាយករដ្ឋមន្ត្រី  
ហត្ថលេខា  
**ហ៊ុន សែន**

បានជំរាបជូនសម្តេចនាយករដ្ឋមន្ត្រី  
ទេសរដ្ឋមន្ត្រី និងជារដ្ឋមន្ត្រីក្រសួងសេដ្ឋកិច្ច និងហិរញ្ញវត្ថុ  
ហត្ថលេខា  
**គាត ឈន់**

