



ព្រះរាជាណាចក្រកម្ពុជា
ជាតិ សាសនា ព្រះមហាក្សត្រ

រាជធានីភ្នំពេញ, ថ្ងៃទី ៣០ ខែ ២០០៦

ក្រសួងសេដ្ឋកិច្ច និង ហិរញ្ញវត្ថុ

លេខ: ៤៤៧/សហវ.....

ប្រកាស

ស្តីពីការបែងចែកចំណាយឥណទានថវិកា


ផ្នែកចំពោះ តាមគណនី អនុគណនី សំរាប់ការគ្រប់គ្រងឆ្នាំ ២០០៧

ទេសរដ្ឋមន្ត្រី រដ្ឋមន្ត្រីក្រសួងសេដ្ឋកិច្ច និង ហិរញ្ញវត្ថុ

- បានឃើញរដ្ឋធម្មនុញ្ញនៃព្រះរាជាណាចក្រកម្ពុជា
- បានឃើញព្រះរាជក្រមលេខ នស/រកម/០៧០៤/០០១ ចុះថ្ងៃទី ១៣ ខែ កក្កដា ឆ្នាំ ២០០៤ ដែលប្រកាសឱ្យប្រើច្បាប់ធម្មនុញ្ញនៃម សំដៅធានានូវដំណើរការជាប្រក្រតីនៃស្ថាប័នជាតិ
- បានឃើញព្រះរាជក្រឹត្យលេខ នស/រកត/០៧០៤/១២៤ ចុះថ្ងៃទី ១៥ ខែ កក្កដា ឆ្នាំ ២០០៤ ស្តីពីការតែងតាំងរាជរដ្ឋាភិបាលនៃព្រះរាជាណាចក្រកម្ពុជា
- បានឃើញព្រះរាជក្រមលេខ ០២/នស/៩៤ ចុះថ្ងៃទី ២០ ខែ កក្កដា ឆ្នាំ ១៩៩៤ ដែលប្រកាសឱ្យប្រើច្បាប់ស្តីពីការរៀបចំ និង ការប្រព្រឹត្តទៅនៃគណៈរដ្ឋមន្ត្រី
- បានឃើញព្រះរាជក្រមលេខ នស/រកម/០១៩៦/១៨ ចុះថ្ងៃទី ២៤ ខែ មករា ឆ្នាំ ១៩៩៦ ដែលប្រកាសឱ្យប្រើច្បាប់ស្តីពីការបង្កើតក្រសួងសេដ្ឋកិច្ច និង ហិរញ្ញវត្ថុ
- បានឃើញព្រះរាជក្រមលេខ ០១/នស/៩៣ ចុះថ្ងៃទី ២៨ ខែ ធ្នូ ឆ្នាំ ១៩៩៣ ដែលប្រកាសឱ្យប្រើច្បាប់ស្តីពីប្រព័ន្ធហិរញ្ញវត្ថុ ដែលត្រូវបានកែប្រែដោយច្បាប់ស្តីពីហិរញ្ញវត្ថុសំរាប់ការគ្រប់គ្រងឆ្នាំ ១៩៩៥ ដែលប្រកាសឱ្យប្រើដោយព្រះរាជក្រមលេខ ១០/នស/៩៤ ចុះថ្ងៃទី ៣១ ខែ ធ្នូ ឆ្នាំ ១៩៩៤ និង ត្រូវបានកែប្រែដោយច្បាប់ស្តីពីហិរញ្ញវត្ថុសំរាប់ការគ្រប់គ្រងឆ្នាំ ២០០០ ដែលប្រកាសឱ្យប្រើដោយព្រះរាជក្រមលេខ នស/រកម/១២៩៩/១៥ ចុះថ្ងៃ ទី ២៥ ខែ ធ្នូ ឆ្នាំ ១៩៩៩ ត្រូវបានកែប្រែដោយច្បាប់ស្តីពីសោធនកម្មមាត្រា ២៦ នៃច្បាប់ស្តីពីប្រព័ន្ធហិរញ្ញវត្ថុ ដែលប្រកាសឱ្យប្រើដោយព្រះរាជក្រមលេខ នស/ រកម/១២០២/០២០ ចុះថ្ងៃទី ៣០ ខែ ធ្នូ ឆ្នាំ ២០០២ និង ត្រូវបានកែប្រែដោយច្បាប់ស្តីពីហិរញ្ញវត្ថុសំរាប់ការគ្រប់គ្រងឆ្នាំ ២០០៧ ដែលប្រកាសឱ្យប្រើដោយព្រះរាជក្រមលេខ នស/រកម/១២០៦/០៣៥ ចុះថ្ងៃទី ២៩ ខែ ធ្នូ ឆ្នាំ ២០០៦
- បានឃើញព្រះរាជក្រមលេខ នស/រកម/១២០៦/០៣៥ ចុះថ្ងៃទី ២៩ ខែ ធ្នូ ឆ្នាំ ២០០៦ ដែលប្រកាសឱ្យប្រើច្បាប់ស្តីពីហិរញ្ញវត្ថុសំរាប់ការគ្រប់គ្រងឆ្នាំ ២០០៧
- បានឃើញអនុក្រឹត្យលេខ ០៤ អនក្រ.បក ចុះថ្ងៃទី ២០ ខែ មករា ឆ្នាំ ២០០០ ស្តីពីការរៀបចំ និង ការប្រព្រឹត្តទៅនៃក្រសួងសេដ្ឋកិច្ច និង ហិរញ្ញវត្ថុ
- បានឃើញអនុក្រឹត្យលេខ ៧៨ អនក្រ.បក ចុះថ្ងៃទី ១៨ ខែ វិច្ឆិកា ឆ្នាំ ២០០៤ ស្តីពីការបំពេញបន្ថែម និង កែសំរួលនាយកដ្ឋានមួយចំនួននៃក្រសួងសេដ្ឋកិច្ច និង ហិរញ្ញវត្ថុ
- បានឃើញអនុក្រឹត្យលេខ ១៧១ អនក្រ.បក ចុះថ្ងៃទី ៣០ ខែ ធ្នូ ឆ្នាំ ២០០៦ ស្តីពីការបែងចែកចំណាយថវិកាទូទៅរបស់រដ្ឋ តាមជំពូកនៃច្បាប់ហិរញ្ញវត្ថុ សំរាប់ការគ្រប់គ្រងឆ្នាំ ២០០៧
- បានឃើញប្រកាសលេខ ១៤០១ សហវ.ប្រក. ចុះថ្ងៃទី ២៩ ខែ ធ្នូ ឆ្នាំ ២០០៦ ស្តីពីការដាក់ឱ្យអនុវត្តចំណាត់ថ្នាក់សេដ្ឋកិច្ចនៃមាតិកាថវិកាទូទៅរបស់រដ្ឋ
- តាមការចាំបាច់របស់ក្រសួងសេដ្ឋកិច្ច និង ហិរញ្ញវត្ថុ

សំរេច

- ប្រការ១ :** គណនាចំណាយនៃថវិកាទូទៅរបស់រដ្ឋដែលមានចែងនៅក្នុងច្បាប់ស្តីពីហិរញ្ញវត្ថុ សំរាប់ការគ្រប់គ្រង ឆ្នាំ ២០០៧ ហើយដែលត្រូវបែងចែកតាមជំពូក ដោយអនុក្រឹត្យលេខ ១៧១ អនក្រ.បក . ចុះថ្ងៃទី ៣០ ខែ ធ្នូ ឆ្នាំ ២០០៦ ស្តីពីការបែងចែកចំណាយថវិកាទូទៅរបស់រដ្ឋតាមជំពូក ត្រូវបានបែងចែកតាមគណនី និង អនុគណនី ជូនក្រសួង ស្ថាប័ន និង ខេត្ត ក្រុង ដូចមានចែងក្នុងសៀវភៅថវិកាដែលភ្ជាប់មកជាមួយប្រកាសនេះ ។
- ប្រការ២ :** រដ្ឋមន្ត្រីគ្រប់ក្រសួង រដ្ឋលេខាធិការគ្រប់រដ្ឋលេខាធិការដ្ឋាន ដែលជាអាណាប័កដើមខ្សែ ត្រូវធ្វើប្រកាសស្តីពីការ តែងតាំងអាណាប័កផ្ទេរសិទ្ធិ និង ការផ្ទេរគណនា ជូនអភិបាលខេត្ត ក្រុង ក្នុងការគ្រប់គ្រងគណនាថវិកានៃ មន្ទីរឯនាព្យូរបស់ខ្លួននៅតាមខេត្ត ក្រុង អោយបានទាន់ពេលវេលា ទៅតាមប្រកាសគំរូ ដូចមានភ្ជាប់មកជាមួយ ប្រកាសនេះ ។
- ប្រការ៣ :** រដ្ឋមន្ត្រីគ្រប់ក្រសួង រដ្ឋលេខាធិការគ្រប់រដ្ឋលេខាធិការដ្ឋាន អភិបាលគ្រប់ខេត្ត ក្រុង ជាអ្នកទទួលបន្ទុកអនុវត្ត ប្រកាសនេះ ។
- ប្រការ៤ :** ប្រកាសនេះចូលជាធរមាន ចាប់ពីថ្ងៃ ០១ ខែ មករា ឆ្នាំ ២០០៧ ។



- ចំណុច**
- អគ្គលេខាធិការដ្ឋានព្រឹទ្ធសភា
 - អគ្គលេខាធិការដ្ឋានរដ្ឋសភា
 - ទីស្តីការគណៈរដ្ឋមន្ត្រី
“ដើម្បីជ្រាបជាព័ត៌មាន”
 - រាជកិច្ច
“ដើម្បីផ្សព្វផ្សាយ”
 - គ្រប់ក្រសួង - រដ្ឋលេខាធិការដ្ឋាន
 - គ្រប់ខេត្ត ក្រុង
“ដើម្បីអនុវត្ត”
 - កាលប្បវត្តិ - ឯកសារ



ក្រសួងរាជធានីភ្នំ និង បរិវេណរាជធានី

នាយកដ្ឋានសេចក្តី

ការយោងយេឡូណូស និង សម្របសម្រួល

ព្រះរាជាណាចក្រកម្ពុជា

ជាតិ សាសនា ព្រះមហាក្សត្រ

ការប្រគល់ប្រគល់ឆ្នាំ ២០០៧

សិទ្ធិការទូទៅរបស់រដ្ឋ

សេចក្តីបញ្ជាក់សិទ្ធិការទូទៅរបស់រដ្ឋ



ការប្រែប្រួល: អត្រា និង លេខប្រាក់

ល.រ	ឈ្មោះ	ធនាគារ	សរុប	០២. រាជធានីភ្នំពេញ	០៣. កណ្តាល	០៤. កំពង់ចាម	០៥. បាត់ដំបង	០៦. ក្រចេះ	០៧. ឧត្តរមានជ័យ	០៨. កំពង់ចាម	០៩. កំពង់ឆ្នាំង	១០. កំពង់ស្ពឺ	១១. កំពង់ឆ្នាំង	១២. កំពង់ឆ្នាំង	១៣. កំពង់ស្ពឺ	១៤. កំពង់	១៥. កំពង់	១៦. កំពង់	១៧. កំពង់	១៨. កំពង់	១៩. កំពង់	២០. កំពង់	២១. កំពង់	២២. កំពង់	២៣. កំពង់	២៤. កំពង់	២៥. កំពង់		
៧៦	៧៦៦	កាត់បន្ថយការប្រើប្រាស់ប្រាក់	2,5																										
៧៧	៧៧៦	ការប្រែប្រួលប្រាក់ (ប្រាក់បញ្ញើ)	6.336,1	5.464,0																									
៧៨	៧៨៦	ការប្រែប្រួលប្រាក់ (ប្រាក់បញ្ញើ)	47,0	152,0																									
៧៩	៧៩៦	ការប្រែប្រួលប្រាក់ (ប្រាក់បញ្ញើ)	479,8																										
៨០	៨០៦	ការប្រែប្រួលប្រាក់ (ប្រាក់បញ្ញើ)	22,0																										
៨១	៨១៦	ការប្រែប្រួលប្រាក់ (ប្រាក់បញ្ញើ)	62,0																										
៨២	៨២៦	ការប្រែប្រួលប្រាក់ (ប្រាក់បញ្ញើ)	1,7																										
៨៣	៨៣៦	ការប្រែប្រួលប្រាក់ (ប្រាក់បញ្ញើ)	2,5																										
៨៤	៨៤៦	ការប្រែប្រួលប្រាក់ (ប្រាក់បញ្ញើ)	0,5																										
៨៥	៨៥៦	ការប្រែប្រួលប្រាក់ (ប្រាក់បញ្ញើ)	5,0																										
៨៦	៨៦៦	ការប្រែប្រួលប្រាក់ (ប្រាក់បញ្ញើ)	12,0																										
៨៧	៨៧៦	ការប្រែប្រួលប្រាក់ (ប្រាក់បញ្ញើ)	13,0																										
៨៨	៨៨៦	ការប្រែប្រួលប្រាក់ (ប្រាក់បញ្ញើ)																											
៨៩	៨៩៦	ការប្រែប្រួលប្រាក់ (ប្រាក់បញ្ញើ)	3,0																										
៩០	៩០៦	ការប្រែប្រួលប្រាក់ (ប្រាក់បញ្ញើ)	33,0																										
៩១	៩១៦	ការប្រែប្រួលប្រាក់ (ប្រាក់បញ្ញើ)	9,0																										

ការប្រែប្រួលប្រាក់ ២០០៦
បំណុលប្រាក់បញ្ញើរបស់រដ្ឋ
សរុបប្រាក់បញ្ញើ - រដ្ឋ



ទំព័រ ២/២

តារាងបញ្ជីការងារ និង បញ្ជីកម្មវិធី

ការប្រែប្រួលឆ្នាំ ២០០៧
មូលនិធិការប្រយុទ្ធនឹងជំងឺ
សង្គ្រោះជនរងគ្រោះផ្លូវភេទ

ឯកតា: លានរៀល

លេខ	ឈ្មោះ	ប្រភេទ	លេខគណនី	កម្រិត	ស្របចំ	មិនស្របចំ	សរុប	ស្របចំ	មិនស្របចំ	សរុប	ស្របចំ	មិនស្របចំ	សរុប
60	ឯកតា: ប្រតិបត្តិការងារ	ប្រភេទ	607	2.628,7	78,0	380,0	280,0	180,0	132,2	82,0	244,4	10,0	91,0
61	សេវាបេសកកម្ម	ប្រភេទ	608	201,8	9,5	1.484,0	4.918,0	1.487,9	1.305,2	3.053,7	1.999,0	1.448,3	1.682,0
611	កិច្ចប្រតិបត្តិការងារសេវាបេសកកម្ម	ប្រភេទ	611	40,8	9,5	1.322,5	4.918,0	1.487,9	1.305,2	3.053,7	1.999,0	1.448,3	1.682,0
612	ការប្រើប្រាស់ធនធានបេសកកម្ម	ប្រភេទ	612	1.031,1	58,0	72,5	72,0	47,0	26,0	40,6	26,0	20,8	8,8
613	ប្រតិបត្តិការងារ (សេវាបេសកកម្ម)	ប្រភេទ	613	1.049,2	34,5	84,0	38,9	17,0	75,7	63,8	48,0	51,6	27,5
614	សេវាបេសកកម្មប្រយុទ្ធនឹងជំងឺ	ប្រភេទ	614	79,5	79,5	1,171,8	4,679,1	1,101,9	1,203,5	2,999,3	1,895,0	1,373,9	1,576,6
615	ការថែទាំ និង គ្រប់គ្រង	ប្រភេទ	615	46,555,5	1,318,3	1,215,0	1,171,8	1,101,9	1,203,5	2,999,3	1,895,0	1,373,9	1,576,6
616	ការថែទាំ និង គ្រប់គ្រង និង គ្រប់គ្រង	ប្រភេទ	616	1,5	1,5	713,0	3,902,8	590,0	702,2	2,544,6	1,570,0	1,095,5	1,294,7
617	ការថែទាំ និង គ្រប់គ្រង និង គ្រប់គ្រង	ប្រភេទ	617	36,944,4	97,3	69,1	1,97,0	449,0	300,0	270,0	85,0	1,3	10,0
618	ការថែទាំ និង គ្រប់គ្រង និង គ្រប់គ្រង	ប្រភេទ	618	1,953,3	898,5	30,0	30,0	30,0	27,5	130,0	70,0	3,0	4,0
619	ការថែទាំ និង គ្រប់គ្រង និង គ្រប់គ្រង	ប្រភេទ	619	898,5	30,0	15,0	3,0	3,0	3,0	7,0	1,0	1,0	1,0
620	ការថែទាំ និង គ្រប់គ្រង និង គ្រប់គ្រង	ប្រភេទ	620	4,094,1	167,0	290,4	59,8	186,4	108,7	178,4	118,0	44,0	60,5
621	ការថែទាំ និង គ្រប់គ្រង និង គ្រប់គ្រង	ប្រភេទ	621	1,703,3	135,0	30,0	33,0	91,0	122,6	88,1	77,0	53,1	53,1
622	ការថែទាំ និង គ្រប់គ្រង និង គ្រប់គ្រង	ប្រភេទ	622	690,4	42,0	211,6	1,24,5	5,5	37,7	19,0	28,5	2,0	2,0
623	ការថែទាំ និង គ្រប់គ្រង និង គ្រប់គ្រង	ប្រភេទ	623	1,0	1,0	1,0	1,0	1,0	1,0	1,0	1,0	1,0	1,0
624	ការថែទាំ និង គ្រប់គ្រង និង គ្រប់គ្រង	ប្រភេទ	624	375,7	25,0	15,0	78,0	22,0	9,0	43,0	2,0	2,0	2,0
625	ការថែទាំ និង គ្រប់គ្រង និង គ្រប់គ្រង	ប្រភេទ	625	183,0	25,0	100,7	78,0	22,0	15,0	4,0	5,0	5,0	5,0
626	ការថែទាំ និង គ្រប់គ្រង និង គ្រប់គ្រង	ប្រភេទ	626	183,0	25,0	100,7	78,0	22,0	15,0	4,0	5,0	5,0	5,0
627	ការថែទាំ និង គ្រប់គ្រង និង គ្រប់គ្រង	ប្រភេទ	627	183,0	25,0	100,7	78,0	22,0	15,0	4,0	5,0	5,0	5,0
628	ការថែទាំ និង គ្រប់គ្រង និង គ្រប់គ្រង	ប្រភេទ	628	183,0	25,0	100,7	78,0	22,0	15,0	4,0	5,0	5,0	5,0
629	ការថែទាំ និង គ្រប់គ្រង និង គ្រប់គ្រង	ប្រភេទ	629	183,0	25,0	100,7	78,0	22,0	15,0	4,0	5,0	5,0	5,0
630	ការថែទាំ និង គ្រប់គ្រង និង គ្រប់គ្រង	ប្រភេទ	630	183,0	25,0	100,7	78,0	22,0	15,0	4,0	5,0	5,0	5,0
631	ការថែទាំ និង គ្រប់គ្រង និង គ្រប់គ្រង	ប្រភេទ	631	183,0	25,0	100,7	78,0	22,0	15,0	4,0	5,0	5,0	5,0
632	ការថែទាំ និង គ្រប់គ្រង និង គ្រប់គ្រង	ប្រភេទ	632	183,0	25,0	100,7	78,0	22,0	15,0	4,0	5,0	5,0	5,0
633	ការថែទាំ និង គ្រប់គ្រង និង គ្រប់គ្រង	ប្រភេទ	633	183,0	25,0	100,7	78,0	22,0	15,0	4,0	5,0	5,0	5,0
634	ការថែទាំ និង គ្រប់គ្រង និង គ្រប់គ្រង	ប្រភេទ	634	183,0	25,0	100,7	78,0	22,0	15,0	4,0	5,0	5,0	5,0
635	ការថែទាំ និង គ្រប់គ្រង និង គ្រប់គ្រង	ប្រភេទ	635	183,0	25,0	100,7	78,0	22,0	15,0	4,0	5,0	5,0	5,0
636	ការថែទាំ និង គ្រប់គ្រង និង គ្រប់គ្រង	ប្រភេទ	636	183,0	25,0	100,7	78,0	22,0	15,0	4,0	5,0	5,0	5,0
637	ការថែទាំ និង គ្រប់គ្រង និង គ្រប់គ្រង	ប្រភេទ	637	183,0	25,0	100,7	78,0	22,0	15,0	4,0	5,0	5,0	5,0
638	ការថែទាំ និង គ្រប់គ្រង និង គ្រប់គ្រង	ប្រភេទ	638	183,0	25,0	100,7	78,0	22,0	15,0	4,0	5,0	5,0	5,0
639	ការថែទាំ និង គ្រប់គ្រង និង គ្រប់គ្រង	ប្រភេទ	639	183,0	25,0	100,7	78,0	22,0	15,0	4,0	5,0	5,0	5,0
640	ការថែទាំ និង គ្រប់គ្រង និង គ្រប់គ្រង	ប្រភេទ	640	183,0	25,0	100,7	78,0	22,0	15,0	4,0	5,0	5,0	5,0



ឯកតា: លានរៀល


ការប្រែប្រួលលទ្ធផល និង ហោរាប្រតិបត្តិការ

សម្រេចផលនានាទៅលើសម្រេចផលសរុប

ការប្រែប្រួលឆ្នាំ ២០០៧

ឯកតា : លានរៀល

ល.រ	ប្រភេទ	សរុប	ប្រែប្រួល	សរុប	ប្រែប្រួល	សរុប	ប្រែប្រួល	សរុប	ប្រែប្រួល	សរុប	ប្រែប្រួល	សរុប	ប្រែប្រួល	សរុប	ប្រែប្រួល	សរុប	ប្រែប្រួល	សរុប	ប្រែប្រួល			
60	សរុប	694.786,0	2.930,0	697.716,0	5.920,0	4.400,0	3.750,0	3.480,0	20.200,0	6.600,0	4.000,0	14.300,0	11.274,0	3.620,0	4.440,0	7.400,0	11.830,0	10.501,0	4.380,0	6.185,0	8.626,0	7.300,0
601	ការប្រែប្រួល	67.234,3	718,0	67.952,3	1.992,0	1.328,0	297,4	821,4	10.847,0	4.685,5	1.922,6	3.862,4	97.599,0	3.620,0	4.439,0	6.155,0	11.624,0	10.501,0	4.380,0	6.185,0	8.626,0	7.300,0
601	សំណុំរដ្ឋបាល	23.989,9	239,2	24.229,1	472,8	408,5	204,2	272,6	4.114,5	1.912,6	381,0	1.486,2	6.229,0	820,3	770,0	1.327,0	1.781,7	1.452,0	509,6	1.090,0	992,3	1.599,0
601	សំណុំរដ្ឋបាល និង អនាម័យ	1.897,3	19,3	1.916,6	405,5	242,0	204,2	216,6	2.599,3	1.169,4	297,3	806,0	433,2	4,0	251,5	534,4	866,4	343,3	399,6	351,4	409,4	450,1
601	សំណុំរដ្ឋបាល និង ការប្រែប្រួល	11.872,9	99,7	11.972,6	367,9	199,6	169,4	189,9	2.337,6	1.034,1	246,4	722,3	367,0	153,0	160,7	272,4	288,2	322,1	165,8	275,4	275,4	236,7
601	សំណុំរដ្ឋបាល និង បរិស្ថាន	1.341,0	15,7	1.356,7	47,6	42,4	34,8	26,7	161,7	125,3	50,9	28,0	66,2	16,0	45,6	42,5	30,2	89,3	27,8	30,9	30,9	49,7
603	ស្បៀងអាហារ និង ថវិកាសាធារណៈ	154,0	4,0	158,0	251,8	251,8	5,0	4,0	20,0	68,0	3,5	6,3	25,0	7,5	3,0	23,6	12,0	7,0	7,0	8,6	7,0	15,0
603	ស្បៀងអាហារ	251,8	4,0	255,8	472,8	408,5	250,4	273,2	2.128,0	1.711,1	350,3	246,7	531,9	299,1	244,0	450,6	705,9	289,9	302,4	327,9	387,9	1,0
603	ថវិកាសាធារណៈ	157,8	2,0	159,8	157,8	157,8	5,0	3,0	103,9	2,0	6,6	7,0	1,0	1,0	3,1	3,1	22,5	22,5	22,5	22,5	1,0	
604	សំណុំរដ្ឋបាល និង ការប្រែប្រួល	47,0	4,0	51,0	4,0	4,0	4,0	4,0	28,0	47,0	3,5	2,0	3,0	3,0	2,0	2,0	2,0	2,0	2,0	2,0	2,0	15,0
605	សំណុំរដ្ឋបាល និង ការប្រែប្រួល	11.996,2	279,1	12.275,3	451,2	248,6	152,1	193,2	1.796,8	734,6	290,0	240,7	588,0	492,6	178,4	224,5	259,4	217,9	269,9	245,1	183,2	236,5
605	សំណុំរដ្ឋបាល និង ការប្រែប្រួល	7.118,9	166,5	7.285,4	279,6	187,0	108,1	119,8	771,3	414,2	199,5	201,4	385,8	386,3	141,2	164,0	187,8	122,1	167,3	208,5	124,1	173,6
605	សំណុំរដ្ឋបាល និង ការប្រែប្រួល	3.619,5	88,9	3.708,4	148,4	48,5	36,0	61,1	739,2	239,3	70,4	28,7	98,6	98,6	32,6	51,0	67,0	78,4	101,6	29,0	37,6	56,6
605	សំណុំរដ្ឋបាល និង ការប្រែប្រួល	1.080,8	14,7	1.095,5	23,2	11,3	8,4	12,3	282,3	81,1	19,6	10,6	29,0	8,7	4,5	9,5	4,6	11,3	6,6	16,8	16,8	6,3




ទំព័រ ១៧

តារាងប្តូររូបិយប័ណ្ណ និង លទ្ធផលវិភាគ

ការគ្រប់គ្រងឆ្នាំ ២០០៧
ចំណាយបច្ចេកទេសនិងបច្ចេកវិទ្យា

ឯកតា : លានរៀល

ល.រ	គណនីប្រតិបត្តិ	សរុប	ប្រាក់ចំណូល	ប្រាក់ចំណាយ	លទ្ធផលសរុប	ការបង្កើន/បន្ថយ
60	ប្រាក់ចំណូល	16720	893	2227	341.8	133.0
605	ប្រាក់ចំណូល	13459.3	11370.6	2088.0	148	148
606	ប្រាក់ចំណូល	3260.7	756.4	222.7	148	148
607	ប្រាក់ចំណូល	2628.7	2628.7	0	0	0
608	ប្រាក់ចំណូល	201.8	201.8	0	0	0
61	ប្រាក់ចំណូល	48915.8	770.0	1831.0	556.0	16.4
611	ប្រាក់ចំណូល	40.8	6.5	123	8.0	447.7
612	ប្រាក់ចំណូល	1031.1	1092	150	4.8	27.0
613	ប្រាក់ចំណូល	1049.2	321.4	150	10.8	12.0
614	ប្រាក់ចំណូល	79.5	0	0	0	0
615	ប្រាក់ចំណូល	46155.5	442.1	1897.2	542.2	15493.3
151	ប្រាក់ចំណូល	1.5	0	0	0	0
152	ប្រាក់ចំណូល	36944.4	416.6	1753.3	462.0	11901.7
153	ប្រាក់ចំណូល	1953.3	0	0	0	0
154	ប្រាក់ចំណូល	808.5	0	0	0	0
155	ប្រាក់ចំណូល	4094.1	5.8	57.5	14.0	2390.7
156	ប្រាក់ចំណូល	1703.3	135	76.4	29.2	499.9
157	ប្រាក់ចំណូល	650.4	4.2	10.0	37.0	403.5
158	ប្រាក់ចំណូល	1.0	0	0	0	0
616	ប្រាក់ចំណូល	375.7	0	0	0	0
617	ប្រាក់ចំណូល	375.7	0	0	0	0
618	ប្រាក់ចំណូល	375.7	0	0	0	0
619	ប្រាក់ចំណូល	183.0	0	0	0	0
620	ប្រាក់ចំណូល	183.0	0	0	0	0
621	ប្រាក់ចំណូល	35229.5	572.0	854.0	617.0	14476.0
622	ប្រាក់ចំណូល	2.5	0	0	0	0



ទំព័រ ៣០

ការគ្រប់គ្រង និង ការវិនិយោគ

សម្រេចដោយការសម្រេចស្តីពីការអនុវត្តផ្ទៃក្នុង

លេខរៀង	ឈ្មោះ	ប្រភេទ	លេខប្រាក់	ថ្លៃកម្រិត	ថ្លៃតម្លៃ	ថ្លៃប្រាក់	ថ្លៃប្រាក់	ថ្លៃប្រាក់	ថ្លៃប្រាក់	ថ្លៃប្រាក់	ថ្លៃប្រាក់	ថ្លៃប្រាក់	ថ្លៃប្រាក់	ថ្លៃប្រាក់	ថ្លៃប្រាក់	ថ្លៃប្រាក់	ថ្លៃប្រាក់	ថ្លៃប្រាក់	ថ្លៃប្រាក់							
62	621 ក្រុងរាជធានីភ្នំពេញ	ថវិកាសាធារណៈ	20																							
62	622 ថវិកាសាធារណៈប្រទេសខ្មែរ	ថវិកាសាធារណៈ	0,5																							
62	623 ថវិកាសាធារណៈក្រុងភ្នំពេញ	ថវិកាសាធារណៈ	7.888,9	186,3	215,7	147,1	2.446,5	109,6	79,7	129,9	905,9	598,9	174,7	927	616,3	845,8	75,5	75,0	261,6	150,3	108,5	105,4	88,3	99,4	235,8	
62	624 ថវិកាសាធារណៈស្រុកភ្នំពេញ	ថវិកាសាធារណៈ	2.782,7	55,4	146,1	49,7	709,4	68,9	47,4	86,6	255,9	283,3	67,3	45,7	307,9	77,8	46,0	34,5	84,1	90,1	88,5	88,4	63,3	53,3	93,1	
62	625 ថវិកាសាធារណៈខេត្តស្រីសោត	ថវិកាសាធារណៈ	495,6	3,3	0,8	165,3	5,2	5,0	5,0	6,2	67,3	56,7	1,2	0,6	100,2	11,7	3,2	1,5	11,5	7,0	8,3	5,0	5,3	12,3	19,0	
62	626 ថវិកាសាធារណៈខេត្តកំពង់ចាម	ថវិកាសាធារណៈ	2.271,7	5,6	59,3	21,3	823,3	31,6	21,4	33,6	482,0	175,0	57,8	24,4	197,6	38,7	22,3	29,7	69,9	42,0	23,4	28,4	16,8	29,3	60,3	
62	627 ថវិកាសាធារណៈខេត្តកំពង់ចាម	ថវិកាសាធារណៈ	1.340,5	0,5	9,5	3,0	181,7	3,5	5,9	3,5	115,2	43,2	42,2	21,0	10,6	710,1	4,0	9,3	93,6	4,2	7,3	5,6	2,9	4,5	59,2	
62	628 ថវិកាសាធារណៈខេត្តកំពង់ចាម	ថវិកាសាធារណៈ	384,2	0,5	5,8	3,0	140,2	3,5	4,9	2,5	84,2	33,7	7,4	4,2	10,6	36,5	4,0	3,0	14,0	4,2	8,8	4,6	2,9	4,5	3,2	
62	629 ថវិកាសាធារណៈខេត្តកំពង់ចាម	ថវិកាសាធារណៈ	14,7																							
62	630 ថវិកាសាធារណៈខេត្តកំពង់ចាម	ថវិកាសាធារណៈ	1,0																							
62	631 ថវិកាសាធារណៈខេត្តកំពង់ចាម	ថវិកាសាធារណៈ	990,6																							
62	632 ថវិកាសាធារណៈខេត្តកំពង់ចាម	ថវិកាសាធារណៈ	5,0																							
62	633 ថវិកាសាធារណៈខេត្តកំពង់ចាម	ថវិកាសាធារណៈ	51,1																							
62	634 ថវិកាសាធារណៈខេត្តកំពង់ចាម	ថវិកាសាធារណៈ	742,3	61,5	121	73,1	561,8	0,4																		
62	635 ថវិកាសាធារណៈខេត្តកំពង់ចាម	ថវិកាសាធារណៈ	21,21	4,2	12,1	14,0	52,8	2,0	3,9	11,5	35,4	10,3	5,8	2,5	18,4	7,5	2,4	6,3	2,5	7,0	1,0	4,5	1,0	4,5	5,2	
62	636 ថវិកាសាធារណៈខេត្តកំពង់ចាម	ថវិកាសាធារណៈ	25.614,2	352,7	537,8	419,5	8.399,2	412,6	439,3	507,5	3.615,4	1.884,7	671,8	497,1	2.276,6	726	372,2	400,6	783,0	780,6	735,6	478,4	382,0	346,7	645,7	
62	637 ថវិកាសាធារណៈខេត្តកំពង់ចាម	ថវិកាសាធារណៈ	2.887,9	54,1	90,3	73,2	468,6	56,3	74,8	74,2	488,3	197,6	80,7	79,7	261,0	113,4	53,4	55,0	98,4	144,0	92,1	101,6	77,7	43,5	101,1	
62	638 ថវិកាសាធារណៈខេត្តកំពង់ចាម	ថវិកាសាធារណៈ	7.147,3	62,9	84,8	86,2	3.462,1	83,1	81,5	80,1	988,3	425,0	109,7	106,8	506,6	139,1	60,6	80,3	188,4	135,5	184,5	74,0	70,2	87,4	130,2	
62	639 ថវិកាសាធារណៈខេត្តកំពង់ចាម	ថវិកាសាធារណៈ	15.609,0	235,7	382,7	280,1	4.489,6	273,2	283,6	353,2	2.210,8	1.242,1	481,2	310,6	1.599,0	480,1	258,2	265,3	506,2	501,1	459,2	302,8	234,1	217,8	414,4	
62	640 ថវិកាសាធារណៈខេត្តកំពង់ចាម	ថវិកាសាធារណៈ	2.311,6	43,8	88,4	36,4	577,4	50,9	46,5	60,9	207,3	194,4	44,9	36,7	149,2	108,1	1,8	35,4	94,4	92,9	66,8	35,9	69,4	56,7	72,5	
62	641 ថវិកាសាធារណៈខេត្តកំពង់ចាម	ថវិកាសាធារណៈ	89,6	2,5																						
62	642 ថវិកាសាធារណៈខេត្តកំពង់ចាម	ថវិកាសាធារណៈ	2.293,0	41,3	88,4	36,4	570,4	50,4	44,8	56,9	283,1	192,1	44,2	36,6	147,2	103,1	50,9	35,4	83,9	91,8	81,3	34,9	68,5	56,7	72,3	
62	643 ថវិកាសាធារណៈខេត្តកំពង់ចាម	ថវិកាសាធារណៈ	0,2																							
62	644 ថវិកាសាធារណៈខេត្តកំពង់ចាម	ថវិកាសាធារណៈ	598.470,4	915,0	1.723,0	1.999,0	38.318,0	2.483,0	2.550,8	1.550,0	322.154,0	5.688,4	3.846,0	2.010,0	3.223,0	91.320,0	1.413,0	2.527,0	2.155,0	7.214,0	7.484,0	1.820,0	3.457,0	1.582,0	3.017,0	
62	645 ថវិកាសាធារណៈខេត្តកំពង់ចាម	ថវិកាសាធារណៈ	388.806,2	752,2	1.466,6	1.605,7	33.756,1	2.165,7	2.143,1	1.315,6	306.732,6	4.879,8	2.726,7	1.765,4	2.666,4	2.812,1	1.257,0	2.003,2	1.725,4	3.978,3	5.890,2	1.196,5	3.120,7	1.262,8	2.462,7	
62	646 ថវិកាសាធារណៈខេត្តកំពង់ចាម	ថវិកាសាធារណៈ	172.552,5	412,6	903,4	1.018,6	18.584,7	1.435,0	1.374,5	853,6	126.399,3	3.737,5	2.057,4	1.136,5	1.847,1	1.919,5	802,8	910,2	1.110,8	3.017,6	1.709,6	790,0	2.221,0	936,3	1.394,5	
62	647 ថវិកាសាធារណៈខេត្តកំពង់ចាម	ថវិកាសាធារណៈ	186.973,2	337,5	590,8	590,9	11.386,0	722,7	739,1	456,9	128.008,1	1.121,7	659,8	651,0	809,2	866,1	447,8	513,8	605,2	942,5	4.830,5	401,1	888,1	440,8	929,9	
62	648 ថវិកាសាធារណៈខេត្តកំពង់ចាម	ថវិកាសាធារណៈ	45.395,4																							
62	649 ថវិកាសាធារណៈខេត្តកំពង់ចាម	ថវិកាសាធារណៈ	11.519,5																							
62	650 ថវិកាសាធារណៈខេត្តកំពង់ចាម	ថវិកាសាធារណៈ	0,1																							



ទំព័រ ៣/៧


P. 8

ការប្រែប្រួលលទ្ធផល និង សារព័ត៌មាន

ការប្រែប្រួលឆ្នាំ ២០០៧
ចំណាយថវិកាសាធារណៈសរុប
សម្រេចបានការងារចំណាយសំខាន់ៗ

ឯកតា: លានរៀល

ល.រ	ឈ្មោះ	សរុប	មធ្យម	ភាគរយ	សំខាន់ៗ	សំខាន់ៗ	សំខាន់ៗ	សំខាន់ៗ	សំខាន់ៗ	សំខាន់ៗ	សំខាន់ៗ	សំខាន់ៗ	សំខាន់ៗ	សំខាន់ៗ	សំខាន់ៗ	សំខាន់ៗ	សំខាន់ៗ	សំខាន់ៗ	សំខាន់ៗ	សំខាន់ៗ	សំខាន់ៗ				
64	642 6428 ប្រាក់បញ្ញើសំរាប់ប្រើ	830.3	2.0	4.8	6.1	98.0	6.9	8.5	4.8	588.3	19.7	10.8	7.7	11.9	9.9	5.5	5.0	9.1	17.5	3.9	4.9	11.6	5.1	8.3	
643	6427 ប្រាក់បញ្ញើសំរាប់ប្រើ	1,093.3	0.1	0.6	1.6	1,076.3	1.1	1.0	0.2	0.3	0.9	0.6	0.2	0.2	1.6	0.1	0.5	0.3	0.7	0.4	0.1	11.6	5.1	8.3	
6431	គម្រោងសំរាប់ប្រើប្រាស់	1,476.2	16.8	5.3	924.0	8.8	6.5	6.5	2.3	246.2	41.8	41.8	5.0	12.5	5.0	0.8	4.8	0.3	0.7	0.5	0.4	10.5	0.1	4.0	
6432	គម្រោងសំរាប់ប្រើប្រាស់	871.5	16.8	5.3	550.0	8.8	6.5	6.5	2.3	194.1	35.8	35.8	12.5	12.5	5.0	0.8	4.8	0.3	0.7	0.5	0.4	10.5	0.1	4.0	
6433	គម្រោងសំរាប់ប្រើប្រាស់	400.2	44.7	15.4	374.0	8.8	6.5	6.5	2.3	15.4	15.4	6.0	12.5	12.5	5.0	0.8	4.8	0.3	0.7	0.5	0.4	10.5	0.1	4.0	
6434	គម្រោងសំរាប់ប្រើប្រាស់	139.8	11.0	38.7	111.0	8.8	6.5	6.5	2.3	38.7	38.7	6.0	12.5	12.5	5.0	0.8	4.8	0.3	0.7	0.5	0.4	10.5	0.1	4.0	
6435	គម្រោងសំរាប់ប្រើប្រាស់	111.0	10.0	10.0	111.0	8.8	6.5	6.5	2.3	111.0	111.0	6.0	12.5	12.5	5.0	0.8	4.8	0.3	0.7	0.5	0.4	10.5	0.1	4.0	
644	គម្រោងសំរាប់ប្រើប្រាស់	10,145.3	89.1	11.3	1,792.8	61.4	107.6	45.0	2,555.0	143.5	996.4	20.5	5.0	144.2	241.9	16.9	303.4	233.8	2,594.3	75.0	490.1	8.2	12.5	350.4	
6441	គម្រោងសំរាប់ប្រើប្រាស់	4,635.1	43.8	3.4	489.4	48.9	37.5	15.5	2,598.8	33.2	184.6	72.9	196.5	166.5	13.6	303.4	202.4	20.2	29.2	199.8	4.8	12.5	350.4		
6442	គម្រោងសំរាប់ប្រើប្រាស់	26.4	26.4	7.9	131.25	12.5	70.1	29.5	136.7	110.3	410.8	20.5	71.3	71.3	3.3	31.4	2584.1	18.9	26.9	290.5	3.4	12.5	94.6		
6443	គម្រោងសំរាប់ប្រើប្រាស់	5,483.8	36.3	22.3	1,865.0	247.1	247.8	188.2	1,231.2	675.1	280.1	189.4	397.9	88,261.0	139.1	215.6	195.8	618.0	347.0	117.9	317.6	167.2	230.9	48.3	
6444	គម្រោងសំរាប់ប្រើប្រាស់	107,743.7	82.7	59.5	80.1	91.4	93.1	49.6	6,004.2	274.0	100.6	87.6	128.4	106.0	62.2	61.8	39.3	210.8	74.6	35.3	131.2	78.0	48.3	48.3	
6445	គម្រោងសំរាប់ប្រើប្រាស់	8,643.3	21.3	29.3	41.5	44.8	53.3	20.0	3,645.9	146.5	48.2	49.6	68.4	54.3	32.6	28.4	23.2	98.6	36.6	17.9	86.9	43.1	21.8	21.8	
645	គម្រោងសំរាប់ប្រើប្រាស់	1,335.7	4.1	13.1	109.4	17.2	13.2	13.1	905.3	34.3	21.9	13.7	17.9	22.2	10.7	15.6	8.3	42.9	12.2	6.1	19.5	10.9	8.9	8.9	
6451	គម្រោងសំរាប់ប្រើប្រាស់	2,242.1	7.1	23.4	212.1	29.4	26.6	16.5	1,453.0	93.2	30.5	24.3	42.1	29.5	18.9	17.8	7.8	69.3	25.8	11.3	44.8	24.0	17.6	17.6	
6452	គម្រោងសំរាប់ប្រើប្រាស់	4,694.6	56.5	118.8	432.2	63.0	83.7	60.1	2,436.4	188.7	75.7	55.0	141.9	147.4	52.6	80.2	88.8	153.9	79.0	59.1	94.6	45.7	142.4	142.4	
6453	គម្រោងសំរាប់ប្រើប្រាស់	11,398.1	3.0	7.8	153.8	17.7	6.6	8.6	1,954.3	58.1	28.8	9.8	25.8	9,873.1	6.3	7.9	10.6	51.2	9.4	1.7	20.7	15.6	17.2	17.2	
6454	គម្រោងសំរាប់ប្រើប្រាស់	36,819.2	0.4	33.2	64.5	242.1	53.1	82.1	2,319.4	132.0	63.3	35.1	80.0	33,197.7	11.3	71.2	30.9	155.5	181.5	14.3	67.7	16.3	7.5	7.5	
6455	គម្រោងសំរាប់ប្រើប្រាស់	703.3	0.4	0.5	103.2	16.0	7.3	6.7	464.4	16.4	7.5	1.5	7.4	14.0	11.3	10.0	4.0	8.3	13.0	5.5	2.0	0.5	4.4	7.4	
6456	គម្រោងសំរាប់ប្រើប្រាស់	44,391.1	1.5	5.7	32.7	8.4	4.0	2.1	147.9	16.5	6.2	1.5	32.2	43,978.0	6.7	4.5	6.2	38.1	9.5	2.0	2.9	7.3	8.0	8.0	
6457	គម្រោងសំរាប់ប្រើប្រាស់	899.5	1.5	5.7	32.7	8.4	4.0	2.1	147.9	16.5	6.2	1.5	32.2	43,978.0	6.7	4.5	6.2	38.1	9.5	2.0	2.9	7.3	8.0	8.0	
6458	គម្រោងសំរាប់ប្រើប្រាស់	264.6	14.6	14.6	14.6	0.5	0.5	0.5	91.6	9.4	6.2	1.5	2.2	724.8	6.7	4.5	6.2	38.1	9.5	2.0	2.9	7.3	8.0	8.0	
6459	គម្រោងសំរាប់ប្រើប្រាស់	3,880.0	935.0	3.0	3,880.0	935.0	3.0	3.0	3,880.0	4,386.0	3.0	3.0	13,675.0	13,675.0	1.0	1,242.0	1,242.0	1,242.0	1,242.0	4,100.0	4,100.0	4,100.0	4,100.0	4,100.0	
65	សរុប	3,880.0	935.0	3.0	3,880.0	935.0	3.0	3.0	3,880.0	4,386.0	3.0	3.0	13,675.0	13,675.0	1.0	1,242.0	1,242.0	1,242.0	1,242.0	4,100.0	4,100.0	4,100.0	4,100.0	4,100.0	4,100.0



អំពី ៤/៤


ការវិនិយោគ ហេតុ និង លទ្ធផលវិភាគ

សម្រេចដោយគណៈកម្មាធិការក្រសួងសេដ្ឋកិច្ច និងហិរញ្ញវត្ថុ

ការប្រែប្រួលទិន្នន័យ ២០០៧

ឆ្នាំ: ២០០៧

លេខ	ឈ្មោះ	កម្រិត	លេខ	ឈ្មោះ	កម្រិត	លេខ	ឈ្មោះ	កម្រិត	លេខ	ឈ្មោះ	កម្រិត	លេខ	ឈ្មោះ	កម្រិត	លេខ	ឈ្មោះ	កម្រិត	លេខ	ឈ្មោះ	កម្រិត	លេខ	ឈ្មោះ	កម្រិត	លេខ	ឈ្មោះ	កម្រិត	លេខ	ឈ្មោះ	កម្រិត	លេខ	ឈ្មោះ	កម្រិត															
65	សេវាវិនិយោគ	9,421.0	66	សេវាវិនិយោគ	9,421.0	67	សេវាវិនិយោគ	9,421.0	68	សេវាវិនិយោគ	9,421.0	69	សេវាវិនិយោគ	9,421.0	70	សេវាវិនិយោគ	9,421.0	71	សេវាវិនិយោគ	9,421.0	72	សេវាវិនិយោគ	9,421.0	73	សេវាវិនិយោគ	9,421.0	74	សេវាវិនិយោគ	9,421.0	75	សេវាវិនិយោគ	9,421.0	76	សេវាវិនិយោគ	9,421.0	77	សេវាវិនិយោគ	9,421.0	78	សេវាវិនិយោគ	9,421.0	79	សេវាវិនិយោគ	9,421.0	80	សេវាវិនិយោគ	9,421.0
65	សេវាវិនិយោគ	9,421.0	66	សេវាវិនិយោគ	9,421.0	67	សេវាវិនិយោគ	9,421.0	68	សេវាវិនិយោគ	9,421.0	69	សេវាវិនិយោគ	9,421.0	70	សេវាវិនិយោគ	9,421.0	71	សេវាវិនិយោគ	9,421.0	72	សេវាវិនិយោគ	9,421.0	73	សេវាវិនិយោគ	9,421.0	74	សេវាវិនិយោគ	9,421.0	75	សេវាវិនិយោគ	9,421.0	76	សេវាវិនិយោគ	9,421.0	77	សេវាវិនិយោគ	9,421.0	78	សេវាវិនិយោគ	9,421.0	79	សេវាវិនិយោគ	9,421.0	80	សេវាវិនិយោគ	9,421.0



ទំព័រ ៨/៨