



ព្រះរាជក្រម

យើង

នស/រកម/១២១៨/០១៨

ព្រះករុណាព្រះបាទសម្តេចព្រះបរមនាថ នរោត្តម សីហមុនី

សមានភូមិជាតិសាសនា រក្ខតខត្តិយា ខេមរារដ្ឋរាស្ត្រ ពុទ្ធិន្ទ្រាធរាមហាក្សត្រ

ខេមរាជនា សមូហោភាស កម្ពុជឯករាជរដ្ឋបូរណសន្តិ សុភមង្គលា សិរីវិបុលា

ខេមរាស្រីពិរាស្ត្រ ព្រះចៅក្រុងកម្ពុជាធិបតី

ចូល	លេខ..... ៣៧/៩៣
	ថ្ងៃទី ១៧/១២/២០១៨ ខែ មេសា ឆ្នាំ ២០១៨
	បញ្ជូនទៅ..... រ- ប

- បានទ្រង់យល់រដ្ឋធម្មនុញ្ញនៃព្រះរាជាណាចក្រកម្ពុជា
- បានទ្រង់យល់ព្រះរាជក្រឹត្យលេខ នស/រកត/០៩១៨/៩២៥ ចុះថ្ងៃទី០៦ ខែកញ្ញា ឆ្នាំ២០១៨ ស្តីពីការតែងតាំងរាជរដ្ឋាភិបាលនៃព្រះរាជាណាចក្រកម្ពុជា
- បានទ្រង់យល់ព្រះរាជក្រមលេខ នស/រកម/០៦១៨/០១២ ចុះថ្ងៃទី២៤ ខែមិថុនា ឆ្នាំ២០១៨ ដែលប្រកាសឱ្យប្រើច្បាប់ស្តីពីការរៀបចំនិងការប្រព្រឹត្តទៅនៃគណៈរដ្ឋមន្ត្រី
- បានទ្រង់យល់ព្រះរាជក្រមលេខ នស/រកម/០១៩៦/១៨ ចុះថ្ងៃទី២៤ ខែមករា ឆ្នាំ១៩៩៦ ដែលប្រកាសឱ្យប្រើច្បាប់ស្តីពីការបង្កើតក្រសួងសេដ្ឋកិច្ចនិងហិរញ្ញវត្ថុ
- បានទ្រង់យល់សេចក្តីក្រាបបង្គំទូលថ្វាយរបស់សម្តេចអគ្គមហាសេនាបតីតេជោ ហ៊ុន សែន នាយករដ្ឋមន្ត្រីនៃព្រះរាជាណាចក្រកម្ពុជា

ប្រកាសឱ្យប្រើ

ច្បាប់ស្តីពីការទូទាត់ថវិកាទូទៅរបស់រដ្ឋសម្រាប់ការគ្រប់គ្រងឆ្នាំ២០១៧ ដែលរដ្ឋសភាបានអនុម័ត កាលពីថ្ងៃទី១៥ ខែវិច្ឆិកា ឆ្នាំ២០១៨ នាសម័យប្រជុំរដ្ឋសភាលើកទី១ នីតិកាលទី៦ ហើយដែលព្រឹទ្ធសភា បានពិនិត្យចប់សព្វគ្រប់លើទម្រង់និងគតិច្បាប់នេះទាំងស្រុងកាលពីថ្ងៃទី២៩ ខែវិច្ឆិកា ឆ្នាំ២០១៨ នាសម័យ ប្រជុំពេញអង្គលើកទី២ នីតិកាលទី៤ ហើយដែលមានសេចក្តីទាំងស្រុងដូចតទៅ ៖



ច្បាប់

ស្តីពី

ការទូទាត់ថវិកាទូទៅរបស់រដ្ឋ

សម្រាប់ការគ្រប់គ្រង

ឆ្នាំ ២០១៧




ជំពូកទី១
កិច្ចប្រតិបត្តិការថវិកាថ្នាក់ជាតិ
ផ្នែកទី១
កិច្ចប្រតិបត្តិការទូទៅ

មាត្រា ១ .-

ត្រូវបានយល់ព្រមលើការអនុវត្តច្បាប់ស្តីពីហិរញ្ញវត្ថុសម្រាប់ការគ្រប់គ្រងឆ្នាំ២០១៧ ដែលប្រកាសឱ្យប្រើដោយព្រះរាជក្រមលេខ នស/រកម/១២១៦/០១៩ ចុះថ្ងៃទី១៤ ខែធ្នូ ឆ្នាំ២០១៦។ ការអនុវត្តនេះសម្រេចបានលទ្ធផលដូចមានចែងក្នុងតារាងសរុបខាងក្រោម៖

ឯកតា: លានរៀល

កិច្ចប្រតិបត្តិការចំណូលនិងចំណាយថវិកាថ្នាក់ជាតិ សម្រាប់ការគ្រប់គ្រងឆ្នាំ២០១៧	ឆ្នាំ២០១៧		អនុវត្ត/ច្បាប់ហិរញ្ញវត្ថុ	
	ច្បាប់ហិរញ្ញវត្ថុ	អនុវត្ត	% ច្បាប់	លើស(+)/ខ្វះ(-)
សរុបចំណូល = (I.១ + II.១)	២០ ១៨៤ ៤៥៧,០	២១ ៦៤៥ ៩៨០,៧	១០៧,២%	+១ ៤៦១ ៥២៣,៧
សរុបចំណាយ = (I.២ + II.២)	២០ ៥៥៥ ៨៥៤,០*	២០ ០១៦ ០០៦,៩	៩៧,៤%	-៥៣៩ ៨៤៧,១
អតិរេកថវិកា		+១ ៦២៩ ៩៧៣,៨		
I. កិច្ចប្រតិបត្តិការចំណូលនិងចំណាយថវិកាថ្នាក់ជាតិ ដែលបានអនុវត្តឆ្លងកាត់រតនាគារជាតិ				
I.១. ចំណូលថវិកា	១៥ ៨៩៩ ៩០០,០	១៧ ៤២៦ ៤៩៤,៩	១០៩,៦%	+១ ៥២៦ ៥៩៤,៩
• ចំណូលចរន្ត	១៥ ៥០១ ៤៦៩,០	១៦ ៩៦៦ ៦៨៦,៥	១០៩,៥%	+១ ៤៦៥ ២១៧,៥
• ចំណូលមូលធន	៣៩៨ ៤៣១,០	៤៥៩ ៨០៨,៤	១១៥,៤%	+៦១ ៣៧៧,៤
+ ចំណូលមូលធនក្នុងប្រទេស	១៤៨ ៤៣១,០	១៤២ ២៤០,៨	៩៥,៨%	-៦ ១៩០,២
+ ចំណូលមូលនិធិទ្រទ្រង់ថវិកា	២៥០ ០០០,០	៣១៧ ៥៦៧,៦	១២៧,០%	+៦៧ ៥៦៧,៦
I.២. ចំណាយថវិកា	១៦ ២៧១ ២៩៧,០*	១៥ ៧៩៦ ៥២១,១	៩៧,១%	-៤៧៤ ៧៧៥,៩
• ចំណាយចរន្ត	១៣ ៤២២ ០៨៣,០*	១៣ ២៣៦ ៦២៨,៨	៩៨,៦%	-១៨៥ ៤៥៤,២
• ចំណាយមូលធន	២ ៨៤៩ ២១៤,០	២ ៥៥៩ ៨៩២,៣	៨៩,៨%	-២៨៩ ៣២១,៧
II. វិនិយោគសាធារណៈដោយហិរញ្ញប្បទានក្រៅប្រទេស				
II.១. ចំណូលមូលធនសម្រាប់គម្រោងដោយ ហិរញ្ញប្បទានក្រៅប្រទេស	៤ ២៨៤ ៥៥៧,០	៤ ២១៩ ៤៨៥,៨	៩៨,៥%	-៦៥ ០៧១,២
II.២. ចំណាយមូលធនសម្រាប់គម្រោងដោយ ហិរញ្ញប្បទានក្រៅប្រទេស	៤ ២៨៤ ៥៥៧,០	៤ ២១៩ ៤៨៥,៨	៩៨,៥%	-៦៥ ០៧១,២



គណៈប្រតិភូបក្សសភាស្តីពីការអនុវត្តច្បាប់ស្តីពីហិរញ្ញវត្ថុសម្រាប់ការគ្រប់គ្រងឆ្នាំ២០១៧ បានអនុវត្តច្បាប់ស្តីពីហិរញ្ញវត្ថុសម្រាប់ការគ្រប់គ្រងឆ្នាំ២០១៧ ដែលបានចែងក្នុងតារាងសរុបខាងលើនេះ។

(Handwritten mark)

មាត្រា ២ .-

ចំណូលថវិកាដែលបានអនុវត្តឆ្លងកាត់តេនាគារជាតិសម្រាប់ការគ្រប់គ្រងឆ្នាំ២០១៧ ត្រូវបានបង្ហាញលម្អិតតាមមតិកាថវិកានៅក្នុងចំណុច I នៃតារាង "ក" ដូចមានភ្ជាប់មកជាមួយច្បាប់នេះ។

ចំណាយថវិកាដែលបានអនុវត្តឆ្លងកាត់តេនាគារជាតិសម្រាប់ការគ្រប់គ្រងឆ្នាំ២០១៧ ត្រូវបានបង្ហាញលម្អិតតាមក្រសួងនិងស្ថាប័នសាធារណៈប្រហាក់ប្រហែល និងតាមជំពូកនៅក្នុងតារាង "ខ" ដូចមានភ្ជាប់មកជាមួយច្បាប់នេះ។

លទ្ធផលដែលសម្រេចបានពីវិនិយោគសាធារណៈដោយហិរញ្ញប្បទានក្រៅប្រទេសដែលអនុវត្តមិនឆ្លងកាត់តេនាគារជាតិសម្រាប់ការគ្រប់គ្រងឆ្នាំ២០១៧ ចំពោះចំណូលថវិកាត្រូវបានបង្ហាញនៅក្នុងចំណុច II នៃតារាង "ក" និងចំពោះចំណាយថវិកាត្រូវបានបង្ហាញលម្អិតនៅក្នុងតារាង "ខ២" ដូចមានភ្ជាប់ជាមួយច្បាប់នេះ។

ផ្នែកទី២

កិច្ចប្រតិបត្តិការចំណូលនិងចំណាយថវិកាអនុវត្តឆ្លងកាត់តេនាគារជាតិ

មាត្រា ៣ .-

ការប្រមូលចំណូលបង់ចូលថវិកាថ្នាក់ជាតិ ដូចមានចែងក្នុងច្បាប់ស្តីពីហិរញ្ញវត្ថុសម្រាប់ការគ្រប់គ្រងឆ្នាំ២០១៧ សម្រេចបានលទ្ធផលដូចតទៅ៖

- ច្បាប់ហិរញ្ញវត្ថុ..... ១៥ ៨៩៩ ៩០០,០ លានរៀល
- អនុវត្តជាក់ស្តែងបានចំនួន..... ១៧ ៤២៦ ៤៩៤,៩ លានរៀល
- ដូច្នេះ ចំណូលថវិកាថ្នាក់ជាតិអនុវត្តបានខ្ពស់ជាង
- ច្បាប់ហិរញ្ញវត្ថុចំនួន..... ១ ៥២៦ ៥៩៤,៩ លានរៀល


ដែលជាលទ្ធផលនៃការអនុវត្តដូចតទៅ៖

១. ចំណូលចរន្ត

- ច្បាប់ហិរញ្ញវត្ថុ..... ១៥ ៥០១ ៤៦៩,០ លានរៀល
- អនុវត្តជាក់ស្តែងបានចំនួន..... ១៦ ៩៦៦ ៦៨៦,៥ លានរៀល
- ខ្ពស់ជាងច្បាប់ហិរញ្ញវត្ថុចំនួន..... ១ ៤៦៥ ២១៧,៥ លានរៀល។

២. ចំណូលមូលធន

- ច្បាប់ហិរញ្ញវត្ថុ..... ៣៩៨ ៤៣១,០ លានរៀល
- អនុវត្តជាក់ស្តែងបានចំនួន..... ៤៥៩ ៨០៨,៤ លានរៀល
- ខ្ពស់ជាងច្បាប់ហិរញ្ញវត្ថុចំនួន..... ៦១ ៣៧៧,៤ លានរៀល។



ក. ចំណូលមូលធនក្នុងប្រទេស

- ច្បាប់ហិរញ្ញវត្ថុ..... ១៤៨ ៤៣១,០ លានរៀល
- អនុវត្តជាក់ស្តែងបានចំនួន..... ១៤២ ២៤០,៨ លានរៀល
- ទាបជាងច្បាប់ហិរញ្ញវត្ថុចំនួន..... ៦ ១៩០,២ លានរៀល។

ខ. ចំណូលមូលធនក្រៅប្រទេស(មូលនិធិទ្រទ្រង់ថវិកា)

- ច្បាប់ហិរញ្ញវត្ថុ..... ២៥០ ០០០,០ លានរៀល
- អនុវត្តជាក់ស្តែងបានចំនួន..... ៣១៧ ៥៦៧,៦ លានរៀល
- ខ្ពស់ជាងច្បាប់ហិរញ្ញវត្ថុចំនួន..... ៦៧ ៥៦៧,៦ លានរៀល។

មាត្រា ៤ .-

ការអនុវត្តចំណាយថវិកាថ្នាក់ជាតិដែលមានចែងនៅក្នុងច្បាប់ស្តីពីហិរញ្ញវត្ថុសម្រាប់ការគ្រប់គ្រង ឆ្នាំ២០១៧ សម្រេចបានលទ្ធផលដូចតទៅ៖

- ច្បាប់ហិរញ្ញវត្ថុ..... ១៦ ២៧១ ២៩៧,០ លានរៀល
- អនុវត្តជាក់ស្តែងបានចំនួន..... ១៥ ៧៩៦ ៥២១,១ លានរៀល

ដូច្នេះ ចំណាយថវិកាថ្នាក់ជាតិអនុវត្តបានទាបជាង

- ច្បាប់ហិរញ្ញវត្ថុចំនួន..... ៤៧៤ ៧៧៥,៩ លានរៀល

ដែលជាលទ្ធផលនៃការអនុវត្តដូចតទៅ៖

១. ចំណាយចរន្ត


- ច្បាប់ហិរញ្ញវត្ថុ..... ១៣ ៤២២ ០៨៣,០ លានរៀល
- អនុវត្តជាក់ស្តែងបានចំនួន..... ១៣ ២៣៦ ៦២៨,៨ លានរៀល
- ទាបជាងច្បាប់ហិរញ្ញវត្ថុចំនួន..... ១៨៥ ៤៥៤,២ លានរៀល។

២. ចំណាយមូលធន

- ច្បាប់ហិរញ្ញវត្ថុ..... ២ ៨៤៩ ២១៤,០ លានរៀល
- អនុវត្តជាក់ស្តែងបានចំនួន..... ២ ៥៥៩ ៨៩២,៣ លានរៀល
- ទាបជាងច្បាប់ហិរញ្ញវត្ថុចំនួន..... ២៨៩ ៣២១,៧ លានរៀល។

ក. ចំណាយមូលធន សម្រាប់វិនិយោគសាធារណៈដោយហិរញ្ញប្បទានក្នុងប្រទេស

- ច្បាប់ហិរញ្ញវត្ថុ..... ២ ១៨៣ ៧០០,០ លានរៀល
- អនុវត្តជាក់ស្តែងបានចំនួន..... ១ ៩៩៣ ៦៥៥,០ លានរៀល
- ទាបជាងច្បាប់ហិរញ្ញវត្ថុចំនួន..... ១៩០ ០៤៥,០ លានរៀល។



(Handwritten mark)

ខ. ចំណាយមូលធន សម្រាប់ការរំលស់បំណុល

- ច្បាប់ហិរញ្ញវត្ថុ..... ៦៦៥ ៥១៤,០ លានរៀល
- អនុវត្តជាក់ស្តែងបានចំនួន..... ៥៦៦ ២៣៧,៣ លានរៀល
- ទាបជាងច្បាប់ហិរញ្ញវត្ថុចំនួន..... ៩៩ ២៧៦,៧ លានរៀល។

មាត្រា ៥ .-

ការអនុវត្តកិច្ចប្រតិបត្តិការចំណូលនិងចំណាយថវិកាជាក់ស្តែងឆ្លងកាត់រតនាគារជាតិ សម្រាប់ការគ្រប់គ្រងឆ្នាំ២០១៧ សម្រេចបានលទ្ធផលដូចតទៅ៖

- ចំណូលថវិកាអនុវត្តជាក់ស្តែងបានចំនួន..... ១៧ ៤២៦ ៤៩៤,៩ លានរៀល
- ចំណាយថវិកាអនុវត្តជាក់ស្តែងបានចំនួន..... ១៥ ៧៩៦ ៥២១,១ លានរៀល
- អតិរេកនៃថវិកាមានចំនួន..... (+) ១ ៦២៩ ៩៧៣,៨ លានរៀល។

ដោយអនុលោមទៅតាមបទប្បញ្ញត្តិនៅក្នុងមាត្រា៧៧ នៃច្បាប់ស្តីពីប្រព័ន្ធហិរញ្ញវត្ថុសាធារណៈ ដែលប្រកាសឱ្យប្រើដោយព្រះរាជក្រមលេខ នស/រកម/០៥០៨/០១៦ ចុះថ្ងៃទី១៣ ខែឧសភា ឆ្នាំ២០០៨ អតិរេកនៃថវិកាសម្រាប់ការគ្រប់គ្រងឆ្នាំ២០១៧ មានចំនួនទឹកប្រាក់(+)**១ ៦២៩ ៩៧៣,៨** លានរៀល ត្រូវបានកត់ត្រានៅក្នុងគណនីលទ្ធផលរបស់រតនាគារជាតិ។


ថ្ងៃកទី៣

បទប្បញ្ញត្តិស្តីពី

និយ័តនាវូបនិយកម្មនៃកិច្ចប្រតិបត្តិការចំណាយថវិកាបន្ថែម

មាត្រា ៦ .-

ដោយអនុលោមតាមបទប្បញ្ញត្តិមាត្រា ៦១ នៃច្បាប់ស្តីពីប្រព័ន្ធហិរញ្ញវត្ថុសាធារណៈ ដែលប្រកាសឱ្យប្រើដោយព្រះរាជក្រមលេខ នស/រកម/០៥០៨/០១៦ ចុះថ្ងៃទី១៣ ខែឧសភា ឆ្នាំ២០០៨ និងយោងមាត្រា ១២ នៃច្បាប់ស្តីពីហិរញ្ញវត្ថុសម្រាប់ការគ្រប់គ្រងឆ្នាំ២០១៨ ដែលប្រកាសឱ្យប្រើដោយព្រះរាជក្រមលេខ នស/រកម/១២១៧/០១៩ ចុះថ្ងៃទី០៩ ខែធ្នូ ឆ្នាំ២០១៧ ត្រូវបានអនុម័តយល់ព្រមជាគោលការណ៍ផ្តល់ឥណទានថវិកាបន្ថែមដល់ថវិកាទូទៅរបស់រដ្ឋសម្រាប់ការគ្រប់គ្រងឆ្នាំ២០១៧ ដូចខាងក្រោម៖



(Handwritten mark)

១-ការសាងសង់ឃ្លាំង និងឡសម្ភារៈ

- ឥណទានថវិកាបន្ថែមចំនួន..... ១២០ ៧៨០,០ លានរៀល
- អនុវត្តជាក់ស្តែងបានចំនួន..... ១២០ ៧៨០,០ លានរៀល។

២-ជំរុញសិកាពការណ៍បរិយាកាសថ្លៃស្រូវ និងជំរុញការទិញស្រូវក្នុងស្រុក៖

- ឥណទានថវិកាបន្ថែមចំនួន..... ៩៣ ៧៧១,០ លានរៀល
- អនុវត្តជាក់ស្តែងបានចំនួន..... ៩៣ ៧៧១,០ លានរៀល។

៣-ទូទាត់ការបង្វិលសងអាករលើតម្លៃបន្ថែមរបស់ក្រុមហ៊ុន ស្ថានទូត អង្គការអន្តរជាតិ និង ទីភ្នាក់ងារសហប្រតិបត្តិការបច្ចេកទេសរបស់រដ្ឋាភិបាលនានា៖

- ឥណទានថវិកាបន្ថែមចំនួន..... ១៥០ ០០០,០ លានរៀល
- អនុវត្តជាក់ស្តែងបានចំនួន..... ១៤៦ ៥៧២,៤ លានរៀល។

៤-ទូទាត់ចំណាយរៀបចំមហាសន្និបាតតំបន់អាស៊ីលើកទី៩ (APA-9)៖

- ឥណទានថវិកាបន្ថែមចំនួន..... ៦ ៨៤៦,០ លានរៀល
- អនុវត្តជាក់ស្តែងបានចំនួន..... ៦ ៤០០,០ លានរៀល។

ផ្នែកទី៤

កិច្ចប្រតិបត្តិការចំណូលនិងចំណាយថវិកាអនុវត្តមិនស្តង់ដារតាមតារាងជាតិ

មាត្រា៧ ..

ការអនុវត្តចំណាយវិនិយោគសាធារណៈដោយហិរញ្ញប្បទានក្រៅប្រទេស ដែលបានគ្រោងទុក សរុបចំណូលស្មើនឹងសរុបចំណាយសម្រាប់ការគ្រប់គ្រងឆ្នាំ២០១៧ សម្រេចបានលទ្ធផលដូចតទៅ៖


- ច្បាប់ហិរញ្ញវត្ថុ..... ៤ ២៨៤ ៥៥៧,០ លានរៀល
- អនុវត្តជាក់ស្តែងបានចំនួន..... ៤ ២១៩ ៤៨៥,៨ លានរៀល
- ទាបជាងច្បាប់ហិរញ្ញវត្ថុចំនួន..... ៦៥ ០៧១,២ លានរៀល។

ផ្នែកទី៥

តុល្យភាពហិរញ្ញវត្ថុសាធារណៈ

មាត្រា៨ ..

កិច្ចប្រតិបត្តិការហិរញ្ញវត្ថុដែលបានសម្រេចជាស្ថាពរ សម្រាប់ការគ្រប់គ្រងឆ្នាំ២០១៧ ត្រូវបានបង្ហាញ ក្នុងតារាងនៃកិច្ចប្រតិបត្តិការហិរញ្ញវត្ថុថ្នាក់ជាតិ ដូចខាងក្រោម៖



(Handwritten mark)

កិច្ចប្រតិបត្តិការហិរញ្ញវត្ថុថ្នាក់ជាតិ	ចំនួនទឹកប្រាក់	គុណភាព/ហិរញ្ញប្បទាន
I- ចំណូលក្នុងប្រទេស	១៧ ១០៨ ៩២៧,៣	
១. ចំណូលចរន្ត	១៦ ៩៦៦ ៦៨៦,៥	
២. ចំណូលមូលធនក្នុងប្រទេស	១៤២ ២៤០,៨	
II- ចំណាយថវិកា	១៩ ៤៤៩ ៧៦៩,៦	
១. ចំណាយចរន្ត	១៣ ២៣៦ ៦២៨,៨	
២. ចំណាយមូលធន	៦ ២១៣ ១៤០,៨	
(មិនគិតការរំលស់បំណុលបរទេស ៥៦៦ ២៣៧,៣លានរៀលទេ)		
• វិនិយោគសាធារណៈដោយហិរញ្ញប្បទានក្នុងប្រទេស	១ ៩៩៣ ៦៥៥,០	
+ ដោយថវិកាថ្នាក់ជាតិ	១ ៨៧៦ ៨៦៩,៧	
- គម្រោងវិនិយោគផ្ទាល់	១ ៣៨៦ ៩៣៨,២	
- បដិភាគរួមចំណែកជាមួយវិនិយោគសាធារណៈដោយហិរញ្ញប្បទានក្រៅប្រទេស	៤៨៩ ៩៣១,៥	
+ ដោយមូលនិធិទ្រទ្រង់ថវិកាហិរញ្ញប្បទានដោយដៃគូអភិវឌ្ឍ	១១៦ ៧៨៥,៣	
• វិនិយោគសាធារណៈដោយហិរញ្ញប្បទានក្រៅប្រទេស	៤ ២១៩ ៤៨៥,៨	
អតិរេកនៃថវិកាចរន្ត (I.១-II.១)		(+)៣ ៧៣០ ០៥៧,៧
ឱនភាពសរុបនៃថវិកាថ្នាក់ជាតិ (I-II)		(-)២ ៣៤០ ៨៤២,៣
III- ហិរញ្ញប្បទាននៃឱនភាព		(+)២ ៣៤០ ៨៤២,៣
១. ហិរញ្ញប្បទានក្រៅប្រទេស		(+)៣ ៩៧០ ៨១៦,១
• មូលនិធិទ្រទ្រង់ថវិកាហិរញ្ញប្បទានដោយដៃគូអភិវឌ្ឍ		(+)៣១៧ ៥៦៧,៦
• វិនិយោគសាធារណៈដោយហិរញ្ញប្បទានក្រៅប្រទេស		(+)៤ ២១៩ ៤៨៥,៨
• ការទូទាត់ការខ្ចី		(-)៥៦៦ ២៣៧,៣
២. ហិរញ្ញប្បទានក្នុងប្រទេស		(-)១ ៦២៩ ៩៧៣,៨
• បញ្ជីរាជរដ្ឋាភិបាល		(-)១ ៦២៩ ៩៧៣,៨

ជំពូកទី២

កិច្ចប្រតិបត្តិការថវិកាថ្នាក់ក្រោមជាតិ

មាត្រា ៩ .-

ត្រូវបានយល់ព្រមលើការអនុវត្តជំពូកទី៥ នៃច្បាប់ស្តីពីហិរញ្ញវត្ថុសម្រាប់ការគ្រប់គ្រងឆ្នាំ២០១៧
 ដែលប្រកាសឱ្យប្រើដោយព្រះរាជក្រមលេខ នស/រកម/១២១៦/០១៩ ចុះថ្ងៃទី១៤ ខែធ្នូ ឆ្នាំ២០១៦។
 កិច្ចប្រតិបត្តិការថវិកាថ្នាក់ក្រោមជាតិ សម្រេចបានលទ្ធផលដូចមានចែងក្នុងតារាងសរុបខាងក្រោម៖



(Handwritten mark)

ក. កិច្ចប្រតិបត្តិការថវិការបស់រដ្ឋបាលរាជធានី ខេត្ត

ឯកតា: លានរៀល

កិច្ចប្រតិបត្តិការថវិកា របស់រដ្ឋបាលរាជធានី ខេត្ត	ឆ្នាំ២០១៧		អនុវត្ត/ច្បាប់ហិរញ្ញវត្ថុ	
	ច្បាប់ហិរញ្ញវត្ថុ	អនុវត្ត	% ច្បាប់	លើស (+)/ខ្វះ (-)
សរុបចំណូលថវិកា	១ ០៨៥ ២៣៩,០	១ ១៧៩ ១៧២,២	១០៨,៧%	+៩៣ ៩៣៣,២
សរុបចំណាយថវិកា	១ ០៨៥ ២៣៩,០	១ ១៧៧ ០០៩,៤	១០៨,៥%	+៩១ ៧៧០,៤
អតិរេកនៃថវិការបស់រដ្ឋបាលរាជធានី ខេត្ត		+២ ១៦២,៨		
កិច្ចប្រតិបត្តិការថវិការបស់រដ្ឋបាលរាជធានី ខេត្ត				
I. ចំណូលថវិកា	១ ០៨៥ ២៣៩,០	១ ១៧៩ ១៧២,២	១០៨,៧%	+៩៣ ៩៣៣,២
- ចំណូលចរន្ត	៩៥៦ ៥២៩,០	១ ០៤៣ ៦២៦,៨	១០៩,១%	+៨៧ ០៩៧,៨
• ចំណូលសារពើពន្ធ	៩២៦ ៣០០,០	១ ០០៩ ៥៩៥,៣	១០៩,០%	+៨៣ ២៩៥,៣
• ចំណូលមិនមែនសារពើពន្ធ	៣០ ២២៩,០	៣៤ ០៣១,៥	១១២,៦%	+៣ ៨០២,៥
- ចំណូលឧបត្ថម្ភពីថវិកាថ្នាក់ជាតិ	១២៨ ៧១០,០	១៣៥ ៥៤៥,៤	១០៥,៣%	+៦ ៨៣៥,៤
II. ចំណាយថវិកា	១ ០៨៥ ២៣៩,០	១ ១៧៧ ០០៩,៤	១០៨,៥%	+៩១ ៧៧០,៤
- ចំណាយចរន្ត	៨៦៣ ១៨០,០	៩៦២ ៤០៥,៥	១១១,៥%	+៩៩ ២២៥,៥
- ចំណាយមូលធន	២២២ ០៥៩,០	២១៤ ៦០៣,៩	៩៦,៦%	-៧ ៤៥៥,១

ខ. កិច្ចប្រតិបត្តិការថវិការបស់រដ្ឋបាលក្រុង ស្រុក

ឯកតា: លានរៀល

កិច្ចប្រតិបត្តិការថវិកា របស់រដ្ឋបាលក្រុង ស្រុក	ឆ្នាំ២០១៧		អនុវត្ត/ច្បាប់ហិរញ្ញវត្ថុ	
	ច្បាប់ហិរញ្ញវត្ថុ	អនុវត្ត	% ច្បាប់	លើស (+)/ខ្វះ (-)
សរុបចំណូលថវិកា	១៤៥ ០៧២,០	១៥៦ ៩៦៦,២	១០៨,២%	+១១ ៨៩៤,២
សរុបចំណាយថវិកា	១៤៥ ០៧២,០	១៤៧ ១៥៧,៥	១០១,៤%	+២ ០៨៥,៥
អតិរេកនៃថវិការបស់រដ្ឋបាលក្រុង ស្រុក		៩ ៨០៨,៧		
កិច្ចប្រតិបត្តិការថវិការបស់រដ្ឋបាលក្រុង ស្រុក				
I. ចំណូលថវិកា	១៤៥ ០៧២,០	១៥៦ ៩៦៦,២	១០៨,២%	+១១ ៨៩៤,២
- ចំណូលចរន្ត (មិនមែនសារពើពន្ធ)	១០ ៩៩៩,០	១២ ៨៧៦,៤	១១៧,១%	+១ ៨៧៧,៤
- ចំណូលឧបត្ថម្ភពីថវិកាថ្នាក់ជាតិ	១៣៤ ០៧៣,០	១៤២ ១០៩,០	១០៦,០%	+៨ ០៣៦,០
- អតិរេកឆ្នាំ២០១៦	០	១ ៩៨០,៨		+១ ៩៨០,៨
II. ចំណាយថវិកា	១៤៥ ០៧២,០	១៤៧ ១៥៧,៥	១០១,៤%	+២ ០៨៥,៥
- ចំណាយចរន្ត	១៤៤ ៩៩៦,០	១៤៧ ១៥៧,៥	១០១,៥%	+២ ១៦១,៥
- ចំណាយមូលធន	៧៦,០	០,០	០,០%	-៧៦,០



គ. កិច្ចប្រតិបត្តិការថវិការបស់រដ្ឋបាលឃុំ សង្កាត់


ឯកតា: លានរៀល

កិច្ចប្រតិបត្តិការថវិការបស់រដ្ឋបាលឃុំ សង្កាត់	ឆ្នាំ២០១៧		អនុវត្ត/ច្បាប់ហិរញ្ញវត្ថុ	
	ច្បាប់ហិរញ្ញវត្ថុ	អនុវត្ត	% ច្បាប់	លើស (+)/ខ្វះ (-)
សរុបចំណូលថវិកា	៣៧៥ ៤០៣,០	៤៦៦ ៧២២,០	១២៤,៣%	+ ៩១ ៣១៩,០
សរុបចំណាយថវិកា	៣៧៥ ៤០៣,០	៣៥១ ៦០២,៨	៩៣,៧%	-២៣ ៨០០,២
អតិរេកនៃថវិការបស់រដ្ឋបាលឃុំ សង្កាត់		+ ១១៥ ១១៩,២		
កិច្ចប្រតិបត្តិការថវិការបស់រដ្ឋបាលឃុំ សង្កាត់				
I. ចំណូលថវិកា	៣៧៥ ៤០៣,០	៤៦៦ ៧២២,០	១២៤,៣%	+ ៩១ ៣១៩,០
- ចំណូលមិនមែនសារពើពន្ធ	០	៥ ៦៥៨,៩		+៥ ៦៥៨,៩
• ចំណូលសង្កាត់ចំណុះរាជធានី	០	៤៦៦,៥		+៤៦៦,៥
• ចំណូលសង្កាត់ចំណុះក្រុង	០	៦២៩,០		+៦២៩,០
• ចំណូលឃុំ	០	៤៥៦៣,៤		+៤ ៥៦៣,៤
- ចំណូលឧបត្ថម្ភពីថវិកាថ្នាក់ជាតិ	៣៧៥ ៤០៣,០	៣៧៥ ៥៤២,៥	១០០,០%	+១៣៩,៥
• ចំណូលសង្កាត់ចំណុះរាជធានី	២៥ ៣៦៥,៩	២៥ ៣៩០,៩	១០០,១%	+២៥,០
• ចំណូលសង្កាត់ចំណុះក្រុង	២៩ ៥២៩,៧	២៩ ៥៥៥,៨	១០០,១%	+២៦,១
• ចំណូលឃុំ	៣២០ ៥០៧,៤	៣២០ ៥៩៥,៨	១០០,០%	+៨៨,៤
- អតិរេកឆ្នាំ២០១៦	០	៨៥ ៥២០,៦		+៨៥ ៥២០,៦
II. ចំណាយថវិកា	៣៧៥ ៤០៣,០	៣៥១ ៦០២,៨	៩៣,៧%	-២៣ ៨០០,២
- ចំណាយសង្កាត់ចំណុះរាជធានី	២៥ ៣៦៥,៩	២២ ១៩៦,១	៨៧,៥%	-៣ ១៦៩,៨
- ចំណាយសង្កាត់ចំណុះក្រុង	២៩ ៥២៩,៧	២៦ ៥៧៣,៧	៩០,០%	-២ ៩៥៦,០
- ចំណាយឃុំ	៣២០ ៥០៧,៤	៣០២ ៨៣៣,០	៩៤,៥%	-១៧ ៦៧៤,៤

មាត្រា ១០ .-

សម្រាប់ការគ្រប់គ្រងឆ្នាំ២០១៧ ចំណូលថវិការបស់រដ្ឋបាលរាជធានី ខេត្ត ត្រូវបានបង្ហាញលម្អិតតាមមតិកាថវិកានៅក្នុងតារាង“**ក១**” ចំណូលថវិការបស់រដ្ឋបាលក្រុង ស្រុក ត្រូវបានបង្ហាញលម្អិតតាមមតិកាថវិកានៅក្នុងតារាង“**ក២**” និងចំណូលថវិការបស់រដ្ឋបាលឃុំ សង្កាត់ ត្រូវបានបង្ហាញលម្អិតតាមមតិកាថវិកានៅក្នុងតារាង“**ក៣**” ដូចមានភ្ជាប់មកជាមួយច្បាប់នេះ។

សម្រាប់ការគ្រប់គ្រងឆ្នាំ២០១៧ ចំណាយថវិការបស់រដ្ឋបាលរាជធានី ខេត្ត រដ្ឋបាលក្រុង ស្រុក រដ្ឋបាលឃុំ សង្កាត់ ត្រូវបានបង្ហាញលម្អិតនៅក្នុងតារាង“**ខ១**” ដូចមានភ្ជាប់មកជាមួយច្បាប់នេះ។



(Handwritten mark)

មាត្រា ១១ .-

អនុលោមតាមមាត្រា ៤២ នៃច្បាប់ស្តីពីរបបហិរញ្ញវត្ថុនិងការគ្រប់គ្រងទ្រព្យសម្បត្តិរបស់រដ្ឋបាល
ថ្នាក់ក្រោមជាតិ ដែលប្រកាសឱ្យប្រើដោយព្រះរាជក្រមលេខ នស/រកម/០៦១១/០១១ ចុះថ្ងៃទី១៧
ខែមិថុនា ឆ្នាំ២០១១ អតិរេកថវិការដ្ឋបាលថ្នាក់ក្រោមជាតិ ដែលមានទឹកប្រាក់ចំនួន ១២៤ ៩២៧,៩
លានរៀល (ដោយមិនរួមបញ្ចូលអតិរេកនៃថវិការបស់រដ្ឋបាលរាជធានី ខេត្តចំនួន +២ ១៦២,៨លានរៀល)
ត្រូវបានកត់ត្រាចូលគណនីលទ្ធផលនៃរតនាគារជាតិ។

ជំពូកទី៣
អវសានប្បញ្ញត្តិ

មាត្រា ១២ .-

បទប្បញ្ញត្តិទាំងឡាយណាដែលផ្ទុយនឹងច្បាប់នេះត្រូវទុកជានិរាករណ៍។

មាត្រា ១៣ .-

ច្បាប់នេះ ត្រូវបានប្រកាសជាការប្រញាប់។

ថ្ងៃ ពុធ ៤ រោច ខែ មីនា ឆ្នាំ ច សំរឹទ្ធិស័ក ព.ស. ២៥៦២
ធ្វើនៅព្រះបរមរាជវាំង ថ្ងៃទី ១២ ខែ កុម្ភៈ ឆ្នាំ ២០១៨

ព.ស. ២៥៦២. ១៤០៨

ស សីហមុនី

នរោត្តម សីហមុនី

បានយកសេចក្តីក្រាបបង្គំទូលថ្វាយព្រះមហាក្សត្រ
សូមឡាយព្រះហស្តលេខា
នាយករដ្ឋមន្ត្រី



សម្តេចអគ្គមហាសេនាបតីតេជោ ហ៊ុន សែន

បានយកសេចក្តីគោរពជម្រាបជូន
សម្តេចអគ្គមហាសេនាបតីតេជោនាយករដ្ឋមន្ត្រី
ឧបនាយករដ្ឋមន្ត្រី រដ្ឋមន្ត្រីក្រសួងសេដ្ឋកិច្ចនិងហិរញ្ញវត្ថុ

បានចម្លងត្រឹមត្រូវតាមច្បាប់ដើម
ឧបនាយករដ្ឋមន្ត្រីប្រចាំការ
រដ្ឋមន្ត្រីទទួលបន្ទុកទីស្តីការគណៈរដ្ឋមន្ត្រី



អគ្គបណ្ឌិតសភាចារ្យ អូន ព័ន្ធមុនីរ័ត្ន

១១/១១

កិត្តិនីតិកោសលបណ្ឌិត **ប៊ិន ឈិន**

ការគ្រប់គ្រងឆ្នាំ២០១៧

តារាង "ក"

ចំណូលថវិកាថ្នាក់ជាតិ

ឯកតា: រៀល

ជំពូក	គណនី	អនុគណនី	បរិយាយ	ឆ្នាំ២០១៧		អនុវត្ត/ច្បាប់ហិរញ្ញវត្ថុ	
				ច្បាប់ហិរញ្ញវត្ថុ	អនុវត្ត	%ច្បាប់	លើស(+)/ខ្វះ(-)
សរុបរួមចំណូលថវិកា (I+II)				20.184.457.000.000	21.645.980.673.415	107,2%	+1.461.523.673.415
I. សរុបចំណូលអនុវត្តក្នុងការអភិវឌ្ឍន៍ជាតិ (ក+ខ)				15.899.900.000.000	17.426.494.874.387	109,6%	+1.526.594.874.387
ក្នុងនោះ: ចំណូលក្នុងប្រទេស				15.649.900.000.000	17.108.927.252.176	109,3%	+1.459.027.252.176
ក. សរុបចំណូលបន្ត (ក្រុម១)				15.501.469.000.000	16.966.686.485.281	109,5%	+1.465.217.485.281
ក្រុមទី១: ចំណូលពិត (ប្រភេទទី១+ប្រភេទទី២)				15.501.469.000.000	16.966.686.485.281	109,5%	+1.465.217.485.281
ប្រភេទទី១: ចំណូលសារពើពន្ធ				13.209.100.000.000	14.520.681.022.293	109,9%	+1.311.581.022.293
70			ចំណូលសារពើពន្ធក្នុងស្រុក	11.009.500.000.000	12.543.476.787.038	113,9%	+1.533.976.787.038
	7001		ពន្ធផ្គាល់ (ពន្ធលើផលទុន ប្រាក់ចំណេញ)	3.276.600.000.000	3.798.294.314.678	115,9%	+521.694.314.678
		70011	ពន្ធលើប្រាក់ចំណេញ (ប្រវត្តបុគ្គល)	210.000.000.000	134.875.831.524	64,2%	-75.124.168.476
		70012	ពន្ធលើប្រាក់ចំណេញ (នីតិបុគ្គល)	2.190.000.000.000	2.706.431.400.536	123,6%	+516.431.400.536
		70013	ពន្ធលើប្រាក់បៀវត្ស	620.600.000.000	677.517.129.013	109,2%	+56.917.129.013
		70014	ពន្ធលើឈ្នួលចលននិងអចលនទ្រព្យ (ប្រវត្តបុគ្គល)	200.000.000.000	219.298.083.548	109,6%	+19.298.083.548
		70015	ពន្ធលើឈ្នួលចលននិងអចលនទ្រព្យ (នីតិបុគ្គល)	56.000.000.000	60.171.870.057	107,4%	+4.171.870.057
	7002		ពន្ធប្រយោល	4.574.400.000.000	4.936.252.673.116	107,9%	+361.852.673.116
		70021	អាករលើផលបរ	0	40.197.207		+40.197.207
		70022	អាករលើតម្លៃបន្ថែម	1.745.000.000.000	2.159.855.053.311	123,8%	+414.855.053.311
		70025	អាករលើតម្លៃបន្ថែម របបនាំចូល (សហគ្រាសប្រេងឥន្ធនៈ)	750.000.000.000	589.974.977.616	78,7%	-160.025.022.384
		70026	អាករលើតម្លៃបន្ថែម របបនាំចូល (សហគ្រាសផ្សេងៗទៀត)	1.835.000.000.000	1.941.614.391.882	105,8%	+106.614.391.882
		70027	អាករលើតម្លៃបន្ថែម របបនាំចូល ទំនិញជាសម្ភារៈកសិកម្ម (ជាបន្ទុករបស់រដ្ឋ)	244.400.000.000	244.768.053.100	100,2%	+368.053.100
	7003		អាករពិសេស	3.060.000.000.000	3.676.049.019.693	120,1%	+616.049.019.693
		70031	អាករពិសេសលើទំនិញមួយចំនួន	700.000.000.000	695.374.009.512	99,3%	-4.625.990.488
		70032	អាករពិសេសលើទំនិញមួយចំនួន របបនាំចូល (សហគ្រាសប្រេងឥន្ធនៈ)	360.000.000.000	636.650.854.979	176,8%	+276.650.854.979
		70033	អាករពិសេសលើទំនិញមួយចំនួន របបនាំចូល (សហគ្រាសផ្សេងៗទៀត)	1.920.000.000.000	2.244.272.755.375	116,9%	+324.272.755.375
		70034	អាករពិសេសលើសេវាមួយចំនួន	80.000.000.000	99.751.399.827	124,7%	+19.751.399.827
	7008		ចំណូលសារពើពន្ធផ្សេងៗទៀត	98.500.000.000	132.880.779.551	134,9%	+34.380.779.551
		70081	ពន្ធតែមប្រី	8.500.000.000	7.869.903.074	92,6%	-630.096.926
		70082	ការដាក់ពិន័យ និងទោសបញ្ញត្តិសារពើពន្ធ	90.000.000.000	125.010.876.477	138,9%	+35.010.876.477
71			ចំណូលពន្ធលើពាណិជ្ជកម្មក្រៅប្រទេស	2.199.600.000.000	1.977.204.235.255	89,9%	-222.395.764.745
	7100		ពន្ធនិងអាករលើការនាំចូល	2.149.800.000.000	1.931.173.864.853	89,8%	-218.626.135.147
		71001	ពន្ធគយពីការនាំចូល	1.430.000.000.000	1.348.264.710.007	94,3%	-81.735.289.993
		71002	ពន្ធគយពីការដឹកជញ្ជូន	72.600.000.000	82.515.181.551	113,7%	+9.915.181.551
		71003	ពន្ធគយពីការដឹកជញ្ជូនផលគេសំលា	320.000.000.000	208.022.333.001	65,0%	-111.977.666.999
		71004	ការបន្ថែមលើផលគេសំលាសម្រាប់ថែទាំផ្លូវថ្នល់	288.000.000.000	280.049.479.670	97,2%	-7.950.520.330
		71005	ផលនៃការលក់ផ្នែកគយ	1.000.000.000	395.838.786	39,6%	-604.161.214
		71006	ពិន័យផ្សេងៗលើការនាំចូល	36.000.000.000	10.094.374.938	28,0%	-25.905.625.062



(Handwritten signature)

ការគ្រប់គ្រងឆ្នាំ២០១៧

តារាង "ក"

ចំណូលថវិកាថ្នាក់ជាតិ

ឯកតា: រៀល

ជំពូក	គណនី	អនុគណនី	បរិយាយ	ឆ្នាំ២០១៧		អនុវត្ត/ច្បាប់ហិរញ្ញវត្ថុ	
				ច្បាប់ហិរញ្ញវត្ថុ	អនុវត្ត	%ច្បាប់	លើស(+)/ខ្វះ(-)
		71007	ពន្ធនាំចូលទំនិញជាវត្ថុធាតុដើមសម្រាប់ផលិតឱសថ (ជាបន្ទុករបស់រដ្ឋ)	2.200.000.000	1.831.946.900	83,3%	-368.053.100
	7101		ពន្ធនិងអាករលើការនាំចេញ	49.800.000.000	46.030.370.402	92,4%	-3.769.629.598
		71011	អាករលើការនាំចេញឈើ	14.000.000.000	10.015.147.795	71,5%	-3.984.852.205
		71012	អាករលើការនាំចេញកៅស៊ូ	33.000.000.000	32.308.290.825	97,9%	-691.709.175
		71013	អាករលើការនាំចេញផលិតផលគេលសិលា	0	13.200		+13.200
		71014	អាករលើការនាំចេញទំនិញផ្សេងៗ	2.300.000.000	3.188.481.902	138,6%	+888.481.902
		71016	ពិន័យផ្សេងៗពីការនាំចេញ	500.000.000	518.436.680	103,7%	+18.436.680
ប្រភេទទី២: ចំណូលមិនមែនសារពើពន្ធ				2.292.369.000.000	2.446.005.462.988	106,7%	+153.636.462.988
72			ផលទុននៃទ្រព្យសម្បត្តិរដ្ឋ	109.767.500.000	148.793.439.893	135,6%	+39.025.939.893
	7200		ផលនៃសម្បទាន និងការជួលដីធ្លី	91.121.500.000	131.562.610.915	144,4%	+40.441.110.915
		72001	សម្បទាននេសាទ	2.650.000.000	2.209.881.700	83,4%	-440.118.300
		72002	សម្បទានព្រៃឈើ	16.028.000.000	26.836.771.825	167,4%	+10.808.771.825
		72003	សម្បទានពីប្រេងកាត	400.000.000	10.333.323.944	2583,3%	+9.933.323.944
		72004	សម្បទានអី	55.625.300.000	42.417.078.734	76,3%	-13.208.221.266
		72005	ការជួលដីទំនេរ (មានតែដី)	16.418.200.000	49.765.231.062	303,1%	+33.347.031.062
		72008	ផលនៃការជួលដីធ្លីផ្សេងៗ	0	323.650		+323.650
	7201		ផលទុនពីសហគ្រាសសាធារណៈ	18.646.000.000	17.230.828.978	92,4%	-1.415.171.022
		72012	ភាគលាភរបស់សហគ្រាសសាធារណៈ	18.545.000.000	17.118.547.061	92,3%	-1.426.452.939
		72014	ប្រាក់ធានារ៉ាប់រងសង្គម	101.000.000	112.281.917	111,2%	+11.281.917
73			ផលទុនពីការលក់ ជួលទ្រព្យសម្បត្តិ និងសេវា	1.948.335.800.000	1.986.835.237.620	102,0%	+38.499.437.620
	7300		ផលទុនសហគ្រាសសាធារណៈរដ្ឋបាល សេវាដំណើរការ(រកចំណេញ)	724.172.000.000	708.936.490.383	97,9%	-15.235.509.617
		73001	ផលទុនរបស់អាកាសចរណ៍ស៊ីវិល	120.110.000.000	144.212.682.354	120,1%	+24.102.682.354
		73003	ផលទុននៃសកម្មភាពទេសចរណ៍	398.090.900.000	415.724.822.377	104,4%	+17.633.922.377
		73004	ផលទុននៃសកម្មភាពវប្បធម៌	43.131.000.000	35.363.076.931	82,0%	-7.767.923.069
		73005	ផលទុនពីប្រៃសណីយ៍ និងទូរគមនាគមន៍	155.565.800.000	108.350.448.058	69,6%	-47.215.351.942
		73006	ផលទុនពីវិទ្យុ និងទូរទស្សន៍	1.233.000.000	1.334.273.720	108,2%	+101.273.720
		73007	ផលទុននៃសេវាផ្គត់ផ្គង់អគ្គិសនី និងទឹក	32.000.000	41.302.000	129,1%	+9.302.000
		73008	ផលទុនផ្សេងៗទៀត	6.009.300.000	3.909.884.943	65,1%	-2.099.415.057
	7301		ការលក់ទ្រព្យសម្បត្តិនៃរដ្ឋបាលសាធារណៈ	84.839.400.000	69.734.961.584	82,2%	-15.104.438.416
		73011	ការលក់សម្ភារៈបរិក្ខារ សម្ភារៈខូចខាត សម្ភារៈសិក្សា	124.000.000	310.269.700	250,2%	+186.269.700
		73012	លក់ដីកសិកម្ម លក់ដីសាប័ត្រ និងលិខិតបោះពុម្ពផ្សេងៗ	84.598.400.000	69.407.191.884	82,0%	-15.191.208.116
		73013	ផលទុនពីការលក់ទ្រព្យសម្បត្តិកំរិតទាប ឬសត្វពាហនៈ	0	17.500.000		+17.500.000
		73018	ការលក់ទ្រព្យសម្បត្តិនៃរដ្ឋបាលសាធារណៈ ផ្សេងៗទៀត	117.000.000	0	0,0%	-117.000.000
	7302		ផលទុនពីការគ្រប់គ្រងរដ្ឋបាល	733.108.000.000	766.394.556.078	104,5%	+33.286.556.078
		73021	ការលក់សេវាទូរគមនាគមន៍ (លិខិតឆ្លងដែននិងទិដ្ឋាការ)	568.906.000.000	579.392.110.955	101,8%	+10.486.110.955

Handwritten mark


ការគ្រប់គ្រងឆ្នាំ២០១៧

តារាង "ក"

ចំណូលថវិកាថ្នាក់ជាតិ

ឯកតា: រៀល

ជំពូក	គណនី	អនុគណនី	បរិយាយ	ឆ្នាំ២០១៧		អនុវត្ត/ច្បាប់ហិរញ្ញវត្ថុ	
				ច្បាប់ហិរញ្ញវត្ថុ	អនុវត្ត	%ច្បាប់	លើស(+)/ខ្វះ(-)
		73022	ផលពីការចុះបញ្ជីគណបក្សនយោបាយ	0	15.000.000		+15.000.000
		73023	ផលពីការបង្កើតសហគ្រាស	23.274.200.000	27.387.111.111	117,7%	+4.112.911.111
		73024	ផលពីការបង់សិទ្ធិប្រឡង	9.176.000.000	5.543.432.150	60,4%	-3.632.567.850
		73025	ផលពីការលក់ស្លាកលេខ	12.418.900.000	10.871.387.827	87,5%	-1.547.512.173
		73026	ចំណូលពីប្រដាប់ក្តី	3.635.600.000	4.028.126.745	110,8%	+392.526.745
		73027	ផលពីការត្រួតពិនិត្យគុណភាពផលិតផល និងការគោរពបទដ្ឋាននិងសេវាត្រួតពិនិត្យអនាម័យសត្វ	113.694.900.000	136.680.230.846	120,2%	+22.985.330.846
		73028	ចំណូលពីការអនុញ្ញាតិរដ្ឋបាល ទំនាក់ទំនងរដ្ឋបាល និងការគ្រប់គ្រងរដ្ឋបាលផ្សេងៗ	2.002.400.000	2.477.156.444	123,7%	+474.756.444
	7303		ការផ្តល់ទ្រព្យសម្បត្តិអចលនវត្ថុ	19.685.100.000	17.996.842.097	91,4%	-1.688.257.903
		73031	ការផ្តល់សហគ្រាសសាធារណៈនៅថ្នាក់រដ្ឋបាលកណ្តាល	5.147.500.000	5.104.725.505	99,2%	-42.774.495
		73032	ការផ្តល់សហគ្រាសសាធារណៈនៅថ្នាក់ខេត្ត (មន្ទីរជំនាញ)	9.600.000	0	0,0%	-9.600.000
		73033	ការផ្តល់សម្ភារៈ និងមធ្យោបាយដឹកជញ្ជូន	2.400.000	232.632.400	9.693,0%	+230.232.400
		73034	ការផ្តល់អចលនវត្ថុ (អសង្ហារឹម)	14.525.600.000	12.659.484.192	87,2%	-1.866.115.808
	7304		ការផ្តល់សេវាកម្ម	82.451.200.000	94.199.873.810	114,2%	+11.748.673.810
		73042	កម្រៃនៃការថែទាំ	8.614.500.000	10.775.307.508	125,1%	+2.160.807.508
		73043	សេវាសុរិយោដី	30.550.000.000	46.756.988.041	153,1%	+16.206.988.041
		73044	សេវាសំណង់	9.800.000.000	17.329.165.359	176,8%	+7.529.165.359
		73045	សេវាលិខិតថ្កោលទោស	1.918.800.000	1.868.716.000	97,4%	-50.084.000
		73048	ផលពីសេវាផ្សេងៗទៀត	31.567.900.000	17.469.696.902	55,3%	-14.098.203.098
	7306		កម្រៃប្រតិបត្តិការផ្សេងៗទៀត	304.080.100.000	329.572.513.668	108,4%	+25.492.413.668
		73061	ចំណូលកាតព្វកិច្ចពីកាស៊ីណូ	151.750.000.000	145.882.982.114	96,1%	-5.867.017.886
		73062	ចំណូលកាតព្វកិច្ចពីឆ្នោត	1.430.000.000	2.575.606.598	180,1%	+1.145.606.598
		73066	ចំណូលពីអាជ្ញាប័ណ្ណក្នុងស្រុក	25.400.100.000	43.628.277.800	171,8%	+18.228.177.800
		73067	កម្រៃគ្រប់គ្រង និងទិដ្ឋាការនៅចេញ	125.500.000.000	137.485.647.156	109,6%	+11.985.647.156
74			ចំណូលពីការដាក់ពិន័យ ការដាក់ទណ្ឌកម្ម និងការបែងចែកប្រាក់កក់	29.905.900.000	45.028.138.580	150,6%	+15.122.238.580
	7401		ផលពីការដាក់ពិន័យ និងការដាក់ទណ្ឌកម្ម	29.905.900.000	37.295.952.190	124,7%	+7.390.052.190
	7403		ចំណូលពីការបែងចែកប្រាក់កក់	0	7.732.186.390		+7.732.186.390
75			ការឧបត្ថម្ភ អំណោយ	131.938.800.000	92.183.007.055	69,9%	-39.755.792.945
	7505		ឧបត្ថម្ភធនចរន្តពីក្រៅប្រទេសពហុភាគី	0	89.970.985.684		+89.970.985.684
	7508		ចំណូលចរន្តពីប្រភពផ្សេងៗ	131.938.800.000	2.212.021.371	1,7%	-129.726.778.629
76			ប្តូរហិរញ្ញវត្ថុ	72.421.000.000	138.544.224.576	191,3%	+66.123.224.576
	7601		ការប្តូរទុនការឲ្យខ្ចី	72.421.000.000	95.881.295.721	132,4%	+23.460.295.721
	76014		ការប្តូរទុនការឲ្យខ្ចី	72.421.000.000	95.881.295.721	132,4%	+23.460.295.721
	7605		ផលហិរញ្ញវត្ថុផ្សេងៗទៀត	0	42.662.928.855		+42.662.928.855
			ផលហិរញ្ញវត្ថុ និងផលពីសេស	0	34.621.415.264		+34.621.415.264



Handwritten signature


ការគ្រប់គ្រងឆ្នាំ២០១៧

តារាង "ក"

ចំណូលថវិកាថ្នាក់ជាតិ

ឯកតា: រៀល

ជំពូក	គណនី	អនុគណនី	បរិយាយ	ឆ្នាំ២០១៧		អនុវត្ត/ច្បាប់ហិរញ្ញវត្ថុ	
				ច្បាប់ហិរញ្ញវត្ថុ	អនុវត្ត	%ច្បាប់	លើស(+)/ខ្វះ(-)
	7701		ផលផ្សេងៗ និងកិច្ចប្រតិបត្តិការគ្រប់គ្រង	0	2.176.913.593		+2.176.913.593
		77011	ចំណូលពីការបង់អតិរេករបស់ថវិកាដេធីនី-ខេត្ត	0	2.162.856.876		+2.162.856.876
		77013	កម្រៃធនាគារ	0	14.056.717		+14.056.717
	7703		ចំណូលពីការលក់ដី រ៉ែ និងសម្បត្តិធម្មជាតិផ្សេងៗ	0	8.099.500.000		+8.099.500.000
	7704		ចំណូលពីការលក់អាគារ	0	1.894.322.170		+1.894.322.170
	7708		ចំណូលពីការលក់ឧបករណ៍ការិយាល័យនិងគ្រឿងសង្ហារឹម	0	200.000		+200.000
	7798		ផលផ្សេងៗទៀត	0	22.450.479.501		+22.450.479.501
ខ. សរុបចំណូលមូលធន (ក្រុម១)				398.431.000.000	459.808.389.106	115,4%	+61.377.389.106
ក្រុមទី១: ចំណូលពិភព (ប្រភេទទី១+ប្រភេទទី២)				398.431.000.000	459.808.389.106	115,4%	+61.377.389.106
			ប្រភេទទី១: ចំណូលពីប្រភពផ្ទាល់	148.431.000.000	142.240.766.895	95,8%	-6.190.233.105
27			អចលកម្មហិរញ្ញវត្ថុផ្សេងៗ	148.431.000.000	142.240.766.895	95,8%	-6.190.233.105
	2701		ការអោយខ្ចី (ការសង់ព្រៃនូវមូលធន)	148.431.000.000	142.240.766.895	95,8%	-6.190.233.105
		27011	ការឱ្យខ្ចី ទៅសហគ្រាសសាធារណៈ	148.431.000.000	142.240.766.895	95,8%	-6.190.233.105
			ប្រភេទទី២: ចំណូលពីប្រភពខាងក្រៅ	250.000.000.000	317.567.622.211	127,0%	+67.567.622.211
50			ការខ្ចីប្រាក់ និងបំណុលប្រហាក់ប្រហែល	162.000.000.000	210.002.558.393	129,6%	+48.002.558.393
	5002		ការខ្ចីក្រៅប្រទេស-ពហុភាគី	162.000.000.000	210.002.558.393	129,6%	+48.002.558.393
75			ការឧបត្ថម្ភ អំណោយ	88.000.000.000	107.565.063.818	122,2%	+19.565.063.818
	7515		ឧបត្ថម្ភធនពីក្រៅប្រទេសពហុភាគី សម្រាប់ចំណាយវិនិយោគ	88.000.000.000	107.565.063.818	122,2%	+19.565.063.818
III. សរុបចំណូលអនុវត្តនីតិវិធីការងារជាតិ				4.284.557.000.000	4.219.485.799.028	98,5%	-65.071.200.972
			ប្រភេទទី២: ចំណូលពីប្រភពខាងក្រៅ	4.284.557.000.000	4.219.485.799.028	98,5%	-65.071.200.972
50			ការខ្ចីប្រាក់ និងបំណុលប្រហាក់ប្រហែល	3.684.719.000.000	2.712.465.835.202	73,6%	-972.253.164.798
	5002		ការខ្ចីក្រៅប្រទេស-ពហុភាគី	3.684.719.000.000	446.660.278.970	12,1%	-3.238.058.721.030
	5003		ការខ្ចីក្រៅប្រទេស-ទ្វេភាគី	0	2.265.805.556.232		+2.265.805.556.232
75			ការឧបត្ថម្ភ អំណោយ	599.838.000.000	1.507.019.963.826	251,2%	+907.181.963.826
	7514		ឧបត្ថម្ភធនពីក្រៅប្រទេសទ្វេភាគី សម្រាប់ចំណាយវិនិយោគ	599.838.000.000	879.530.495.927	146,6%	+279.692.495.927
	7515		ឧបត្ថម្ភធនពីក្រៅប្រទេសពហុភាគី សម្រាប់ចំណាយវិនិយោគ	0	627.489.467.899		+627.489.467.899



Handwritten signature

ការគ្រប់គ្រងឆ្នាំ ២០១៧
តារាង "ក១"
ចំណូលថវិការបស់រដ្ឋបាលរាជធានី ខេត្ត

ឯកតា: រៀល

ជំពូក	គណនី	អនុគណនី	បរិយាយ	ឆ្នាំ២០១៧		អនុវត្ត/ច្បាប់ហិរញ្ញវត្ថុ	
				ច្បាប់ហិរញ្ញវត្ថុ	អនុវត្ត	%ច្បាប់	លើស(+)/ខ្វះ(-)
ចំណូលថវិការបស់រដ្ឋបាលរាជធានី ខេត្ត				1.085.239.000.000	1.179.172.223.888	108,7%	+93.933.223.888
ចំណូលមន្ត (ក+ខ)				1.085.239.000.000	1.179.172.223.888	108,7%	+93.933.223.888
ក-ចំណូលសារពើពន្ធ				926.300.000.000	1.009.595.339.329	109,0%	+83.295.339.329
70			ចំណូលសារពើពន្ធក្នុងស្រុក	926.300.000.000	1.009.595.339.329	109,0%	+83.295.339.329
	7003		អាករពិសេស	161.205.000.000	156.723.538.597	97,2%	-4.481.461.403
		70035	អាករសម្រាប់បំភ្លឺសាធារណៈ	161.205.000.000	156.723.538.597	97,2%	-4.481.461.403
	7004		អាករលើសេវាដែលបានកំណត់	19.329.000.000	18.427.304.235	95,3%	-901.695.765
		70045	អាករលើការស្នាក់នៅ	17.369.000.000	16.888.236.835	97,2%	-480.763.165
		70046	ពន្ធសត្តិឃាត	1.960.000.000	1.539.067.400	78,5%	-420.932.600
	7005		អាករលើការប្រើប្រាស់ទ្រព្យសម្បត្តិឬការអនុវត្តសកម្មភាព	230.057.000.000	271.051.785.554	117,8%	+40.994.785.554
		70053	ពន្ធព័ត៌មាន	43.788.000.000	47.909.331.862	109,4%	+4.121.331.862
		70054	ពន្ធលើមធ្យោបាយដឹកជញ្ជូន និងយានយន្តគ្រប់ប្រភេទ	186.269.000.000	223.142.453.692	119,8%	+36.873.453.692
	7006		ពន្ធប្រដាប់គ្រា	401.645.000.000	454.920.966.542	113,3%	+53.275.966.542
		70061	ពន្ធប្រដាប់គ្រា លើតម្លៃអចលនទ្រព្យចំពោះការផ្ទេរកម្មសិទ្ធិ ឬសិទ្ធិកាន់កាប់	383.630.000.000	430.674.471.807	112,3%	+47.044.471.807
		70062	ពន្ធប្រដាប់គ្រា លើតម្លៃមធ្យោបាយដឹកជញ្ជូន ឬយានយន្តចំពោះការផ្ទេរកម្មសិទ្ធិ ឬសិទ្ធិកាន់កាប់	7.453.000.000	9.711.001.500	130,3%	+2.258.001.500
		70063	ពន្ធប្រដាប់គ្រា លើតម្លៃភាគហ៊ុនចំពោះការផ្ទេរ	562.000.000	786.755.945	140,0%	+224.755.945
		70064	ពន្ធប្រដាប់គ្រា លើតម្លៃកិច្ចសន្យាផ្គត់ផ្គង់ទំនិញ ឬ សេវា	6.296.000.000	8.253.138.092	131,1%	+1.957.138.092
		70065	ពន្ធប្រដាប់គ្រា លើលិខិតមានលក្ខណៈគតិយុត្តិ	3.704.000.000	5.495.599.198	148,4%	+1.791.599.198
	7007		ពន្ធលើអចលនទ្រព្យ	114.064.000.000	108.471.744.401	95,1%	-5.592.255.599
		70071	ពន្ធលើអចលនទ្រព្យ (រូបវន្តបុគ្គល)	103.524.000.000	89.992.577.031	86,9%	-13.531.422.969
		70072	ពន្ធលើអចលនទ្រព្យ (នីតិបុគ្គល)	5.658.000.000	8.188.285.300	144,7%	+2.530.285.300
		70073	ពន្ធលើដីធ្លីមិនបានប្រើប្រាស់	4.882.000.000	10.290.882.070	210,8%	+5.408.882.070
ខ-ចំណូលមិនមែនសារពើពន្ធ (សរុប)				158.939.000.000	169.576.884.559	106,7%	+10.637.884.559
-ចំណូលមិនមែនសារពើពន្ធ (មិនបូកបញ្ចូលឧបត្ថម្ភពីថវិកាថ្នាក់ជាតិ)				30.229.000.000	34.031.484.559	112,6%	+3.802.484.559
72			ផលទុននៃទ្រព្យសម្បត្តិរដ្ឋ	6.924.900.000	7.646.921.324	110,4%	+722.021.324
	7200		ផលនៃសម្បទាននិងការផ្តល់ដីធ្លី	6.924.900.000	7.646.921.324	110,4%	+722.021.324
		72004	សម្បទានដី	5.009.000.000	4.855.431.034	96,9%	-153.568.966
		72005	ការផ្តល់ដីទំនេរ (មានតែដី)	0	149.582.680		+149.582.680
		72006	ចំណូលពីចំណាត់ថយន្ត	1.657.100.000	2.240.620.010	135,2%	+583.520.010
		72007	ចំណូលពីចំណាត់ផលយាន	249.300.000	399.287.600	160,2%	+149.987.600
		72008	ផលនៃការផ្តល់ដីធ្លីផ្សេងៗ	9.500.000	2.000.000	21,1%	-7.500.000
73			ផលទុនពីការលក់ ផ្តល់ទ្រព្យសម្បត្តិ និងសេវា	23.301.100.000	26.260.916.933	112,7%	+2.959.816.933
	7300		ផលទុនពីការលក់សម្ភារៈរដ្ឋបាល សេវាដំណើរការ (រកប្រាក់ចំណេញ)	11.520.400.000	8.008.600.000	69,5%	-3.511.800.000




Actu

ការគ្រប់គ្រងឆ្នាំ ២០១៧
តារាង "ក១"
ចំណូលថវិការបស់រដ្ឋបាលរាជធានី ខេត្ត

ឯកតា: រៀល

ជំពូក	គណនី	អនុគណនី	បរិយាយ	ឆ្នាំ២០១៧		អនុវត្ត/ច្បាប់ហិរញ្ញវត្ថុ	
				ច្បាប់ហិរញ្ញវត្ថុ	អនុវត្ត	%ច្បាប់	លើស(+)/ខ្វះ(-)
		73008	ផលទុនផ្សេងៗទៀត	11.520.400.000	8.008.600.000	69,5%	-3.511.800.000
	7301		ការលក់ទ្រព្យសម្បត្តិនៃរដ្ឋបាលសាធារណៈ	0	11.350.000		+11.350.000
		73011	ការលក់សម្ភារៈបរិក្ខារ សម្ភារៈខូចខាត សម្ភារៈសិក្សា	0	11.350.000		+11.350.000
	7302		ផលពីការគ្រប់គ្រងរដ្ឋបាល	3.229.700.000	4.017.413.292	124,4%	+787.713.292
		73025	ផលពីការលក់ស្លាកលេខ	0	146.467.599		+146.467.599
		73027	ផលពីការត្រួតពិនិត្យគុណភាពផលិតផល និងការគោរពបទដ្ឋាន និងសេវាត្រួតពិនិត្យអនាម័យសត្វ	1.366.700.000	1.518.221.655	111,1%	+151.521.655
		73028	ចំណូលពីការអនុញ្ញាតិរដ្ឋបាល ទំនាក់ទំនងរដ្ឋបាល និងការគ្រប់គ្រងរដ្ឋបាលផ្សេងៗ	1.863.000.000	2.352.724.038	126,3%	+489.724.038
	7303		ការជួលទ្រព្យសម្បត្តិអចល័ត	57.000.000	48.443.200	85,0%	-8.556.800
		73036	ការជួលគ្រឹះស្ថានសាធារណៈនៅថ្នាក់ក្រោមជាតិ	57.000.000	48.443.200	85,0%	-8.556.800
	7304		ការផ្តល់សេវាកម្ម	1.035.000.000	5.995.534.711	579,3%	+4.960.534.711
		73043	សេវាសុវិយោធិ៍	0	4.727.627.451		+4.727.627.451
		73044	សេវាសំណង់	0	669.941.360		+669.941.360
		73048	ផលពីសេវាផ្សេងៗទៀត	1.035.000.000	597.965.900	57,8%	-437.034.100
	7305		ការជួលទ្រព្យសម្បត្តិអចល័តផ្សេងៗទៀត	7.459.000.000	8.174.915.730	109,6%	+715.915.730
		73051	ចំណូលពីសត្វឃាតដ្ឋាន	937.500.000	1.022.565.010	109,1%	+85.065.010
		73052	ការជួលកន្លែងលក់ដូរក្នុងទីផ្សារ	1.631.500.000	696.078.590	42,7%	-935.421.410
		73053	ចំណូលពីកំពង់ចម្កង	982.300.000	1.089.305.700	110,9%	+107.005.700
		73054	ចំណូលពីឃ្លើត្រី និងកន្លែងបែងចែកផលិតផល	174.300.000	124.489.700	71,4%	-49.810.300
		73055	ចំណូលពីការស៊ីផ្សារ	3.550.600.000	4.762.599.350	134,1%	+1.211.999.350
		73058	ការជួលទ្រព្យសម្បត្តិអចល័តផ្សេងៗទៀត	182.800.000	479.877.380	262,5%	+297.077.380
	7306		កម្រៃប្រតិបត្តិការផ្សេងៗទៀត	0	4.660.000		+4.660.000
		73066	ចំណូលពីអាជ្ញាប័ណ្ណក្នុងស្រុក	0	4.660.000		+4.660.000
74			ផលពីការដាក់ពិន័យនិងការដាក់ទណ្ឌកម្ម	3.000.000	17.275.700	575,9%	+14.275.700
	7401		ផលពីការដាក់ពិន័យនិងការដាក់ទណ្ឌកម្ម	3.000.000	17.275.700	575,9%	+14.275.700
75			ការឧបត្ថម្ភ អំណោយ	128.710.000.000	135.613.681.000	105,4%	+6.903.681.000
	7501		ឧបត្ថម្ភធនពីថ្នាក់ជាតិសម្រាប់ចំណាយដំណើរការ	128.710.000.000	135.545.400.000	105,3%	+6.835.400.000
		75011	ឧបត្ថម្ភធនពីក្រសួងស្ថាប័ន	128.710.000.000	135.545.400.000	105,3%	+6.835.400.000
	7506		ចំណូលពីការអនុវត្តមុខងារជាភ្នាក់ងារ	0	64.000.000		+64.000.000
		75061	ពីក្រសួង ស្ថាប័ន	0	64.000.000		+64.000.000
		7508	ចំណូលចរន្តពីប្រភពផ្សេងៗ	0	4.281.000		+4.281.000
			ផលប្តូររំលែក	0	38.089.602		+38.089.602
			ផលលើវិញ្ញាវត្ថុផ្សេងៗទៀត	0	38.089.602		+38.089.602



Handwritten signature or mark


ការគ្រប់គ្រងឆ្នាំ ២០១៧

តារាង "ក២"

ចំណូលថវិការបស់រដ្ឋបាលក្រុង ស្រុក

ឯកតា: រៀល

ជំពូក	លេខ គណនី	អនុគណនី	បរិយាយ	ឆ្នាំ២០១៧		អនុវត្ត/ច្បាប់ហិរញ្ញវត្ថុ	
				ច្បាប់ហិរញ្ញវត្ថុ	អនុវត្ត	%ច្បាប់	លើស(+)/ខ្វះ(-)
ចំណូលថវិការបស់រដ្ឋបាលក្រុង ស្រុក				145.072.000.000	156.966.170.365	108,2%	+11.894.170.365
ចំណូលចរន្ត (ក+ខ)				145.072.000.000	156.966.170.365	108,2%	+11.894.170.365
ក-ចំណូលសារពើពន្ធ				0	0	0,0%	0
ខ-ចំណូលមិនមែនសារពើពន្ធ (សរុប)				145.072.000.000	156.966.170.365	108,2%	+11.894.170.365
-ចំណូលមិនមែនសារពើពន្ធ (មិនបូកបញ្ចូលឧបត្ថម្ភពីថវិកាថ្នាក់ជាតិ)				10.999.000.000	12.876.370.365	117,1%	+1.877.370.365
72			ផលទុននៃទ្រព្យសម្បត្តិរដ្ឋ	3.600.000	5.700.000	158,3%	+2.100.000
	7200		ផលនៃសម្បទាននិងការជួលដីធ្លី	3.600.000	5.700.000	158,3%	+2.100.000
		72006	ចំណូលពីចំណាត់ថយន្ត	3.600.000	5.700.000	158,3%	+2.100.000
73			ផលទុនពីការលក់ ជួលទ្រព្យសម្បត្តិ និងសេវា	8.757.680.000	4.320.633.775	49,3%	-4.437.046.225
	7302		ផលពីការគ្រប់គ្រងរដ្ឋបាល	8.255.210.000	3.783.036.049	45,8%	-4.472.173.951
		73028	ចំណូលពីការអនុញ្ញាតិរដ្ឋបាល ទំនេរការរដ្ឋបាល និងការគ្រប់គ្រងរដ្ឋបាលផ្សេងៗ	8.255.210.000	3.783.036.049	45,8%	-4.472.173.951
	7303		ការជួលទ្រព្យសម្បត្តិអចល័ត	620.000	620.000	100,0%	0
		73036	ការជួលគ្រឹះស្ថានសាធារណៈនៅថ្នាក់ក្រោមជាតិ	620.000	620.000	100,0%	0
	7304		ការផ្តល់សេវាកម្ម	501.850.000	536.977.726	107,0%	+35.127.726
		73043	សេវាសុវិធាន	124.870.000	92.040.480	73,7%	-32.829.520
		73044	សេវាសំណង់	277.480.000	342.784.610	123,5%	+65.304.610
		73048	ផលពីសេវាផ្សេងៗទៀត	99.500.000	102.152.636	102,7%	+2.652.636
74			ផលពីការដាក់ពន្ធនិងការដាក់ទណ្ឌកម្ម	0	60.000		+60.000
	7401		ផលពីការដាក់ពន្ធនិងការដាក់ទណ្ឌកម្ម	0	60.000		+60.000
75			ការឧបត្ថម្ភ អំណោយ	136.310.720.000	150.558.310.110	110,5%	+14.247.590.110
	7501		ឧបត្ថម្ភធនពីថ្នាក់ជាតិសម្រាប់ចំណាយដំណើរការ	134.073.000.000	142.109.000.000	106,0%	+8.036.000.000
		75011	ឧបត្ថម្ភធនពីក្រសួងស្ថាប័ន	134.073.000.000	142.109.000.000	106,0%	+8.036.000.000
	7502		ឧបត្ថម្ភធនរវាងរដ្ឋបាលថ្នាក់ក្រោមជាតិ	0	7.832.048.000		+7.832.048.000
		75021	ឧបត្ថម្ភធនពីរាជធានី ខេត្ត	0	7.832.048.000		+7.832.048.000
	7503		ការចូលរួមធនធានពីសមាសភាគអភិវឌ្ឍន៍មូលដ្ឋាន	2.000.000	0	0,0%	-2.000.000
	7505		ឧបត្ថម្ភធនចរន្តពីក្រៅប្រទេសពហុភាគី	0	361.531.110		+361.531.110
	7506		ចំណូលពីការអនុវត្តមុខងារជាភ្នាក់ងារ	0	245.951.000		+245.951.000
		75061	ពីក្រសួង ស្ថាប័ន (ចំណូលពីការអនុវត្តមុខងារជាភ្នាក់ងារ)	0	245.951.000		+245.951.000
	7510		មូលនិធិបម្រុង	2.221.330.000	0	0,0%	-2.221.330.000
			ចំណូលពីការចូលរួមចំណែករបស់ប្រជាជនមូលដ្ឋានក្នុងការអនុវត្តគម្រោង	14.390.000	9.780.000	68,0%	-4.610.000
			ផលប្តូរ	0	100.666.480		+100.666.480
			ផលហិរញ្ញវត្ថុផ្សេងទៀត	0	100.666.480		+100.666.480
				0	1.980.800.000		+1.980.800.000




(Handwritten mark)

ការគ្រប់គ្រងឆ្នាំ ២០១៧
តារាង "ក៣"
ចំណូលថវិការបស់រដ្ឋបាលឃុំ សង្កាត់

ឯកតា: រៀល

ជំពូក	គណនី	អនុគណនី	បរិយាយ	ឆ្នាំ២០១៧		អនុវត្ត/ច្បាប់ហិរញ្ញវត្ថុ	
				ច្បាប់ហិរញ្ញវត្ថុ	អនុវត្ត	%ច្បាប់	លើស(+)/ខ្វះ(-)
ចំណូលថវិការបស់រដ្ឋបាលឃុំ សង្កាត់				375,403,000,000	466,721,950,025	124.3%	+91,318,950,025
ចំណូលចរន្ត (ក+ខ)				375,403,000,000	466,721,950,025	124.3%	+91,318,950,025
ក-ចំណូលសារពើពន្ធ				0	0	0.0%	0
ខ-ចំណូលមិនមែនសារពើពន្ធ (សរុប)				375,403,000,000	466,721,950,025	124.3%	+91,318,950,025
-ចំណូលមិនមែនសារពើពន្ធ (មិនបូកបញ្ចូលឧបត្ថម្ភពីថវិកាថ្នាក់ជាតិ និងអភិបាលកិច្ច)				0	5,564,058,734		+5,564,058,734
73			ផលទុនពីការលក់ ជួលទ្រព្យសម្បត្តិ និងសេវា	0	2,904,562,785		+2,904,562,785
	7302		ផលពីការគ្រប់គ្រងរដ្ឋបាល	0	2,879,298,180		+2,879,298,180
		73028	ចំណូលពីការអនុញ្ញាតិរដ្ឋបាល ទំនាក់ទំនងរដ្ឋបាល និងការគ្រប់គ្រងរដ្ឋបាលផ្សេងៗ	0	2,879,298,180		+2,879,298,180
	7304		ការផ្តល់សេវាកម្ម	0	25,064,605		+25,064,605
		73043	សេវាសុវិយោធី	0	23,277,605		+23,277,605
		73044	សេវាសំណង់	0	1,787,000		+1,787,000
	7305		ការជួលទ្រព្យសម្បត្តិអចល័តផ្សេងទៀត	0	200,000		+200,000
		73058	ការជួលទ្រព្យសម្បត្តិអចល័តផ្សេងទៀត	0	200,000		+200,000
74			ផលពីការដាក់ពិន័យនិងការដាក់ទណ្ឌកម្ម	0	50,760,800		+50,760,800
	7401		ផលពីការដាក់ពិន័យនិងការដាក់ទណ្ឌកម្ម	0	675,000		+675,000
	7403		ផលពីការប្រើប្រាស់ប្រាក់កក់	0	50,085,800		+50,085,800
75			ការឧបត្ថម្ភ អំណោយ	375,403,000,000	378,246,026,440	100.8%	+2,843,026,440
	7501		ឧបត្ថម្ភធនពីថ្នាក់ជាតិសម្រាប់ចំណាយដំណើរការ	227,602,000,000	195,269,503,863	85.8%	-32,332,496,137
		75011	ឧបត្ថម្ភធនពីក្រសួងស្ថាប័ន	227,602,000,000	195,269,503,863	85.8%	-32,332,496,137
	7502		ឧបត្ថម្ភធនរវាងរដ្ឋបាលថ្នាក់ក្រោមជាតិ	0	32,595,631,900		+32,595,631,900
		75021	ឧបត្ថម្ភធនពីរាជធានី ខេត្ត	0	15,370,372,400		+15,370,372,400
		75022	ឧបត្ថម្ភធនពីក្រុង ស្រុក ខណ្ឌ	0	17,225,259,500		+17,225,259,500
	7503		ការចូលរួមធនធានពីសមាសភាគអភិវឌ្ឍន៍មូលដ្ឋាន	0	27,420,295,834		+27,420,295,834
	7505		ឧបត្ថម្ភធនចរន្តពីក្រៅប្រទេសពហុភាគី	0	1,052,820,489		+1,052,820,489
	7506		ចំណូលពីការអនុវត្តមុខងារជាភ្នាក់ងារ	0	152,120,000		+152,120,000
		75061	ពីក្រសួង ស្ថាប័ន	0	39,000,000		+39,000,000
		75062	ពីមន្ទីរជំនាញ	0	113,120,000		+113,120,000
	7508		ចំណូលចរន្តពីប្រភពផ្សេងៗ	0	1,000,000		+1,000,000
	7511		ឧបត្ថម្ភធនពីថ្នាក់ជាតិសម្រាប់ចំណាយវិនិយោគ	147,801,000,000	100,148,790,886	67.8%	-47,652,209,114
		75112	ឧបត្ថម្ភធនរវាងរដ្ឋបាលថ្នាក់ក្រោមជាតិសម្រាប់ចំណាយវិនិយោគ	0	20,203,068,808		+20,203,068,808
		751121	ឧបត្ថម្ភធនពីរាជធានី ខេត្ត សម្រាប់ចំណាយវិនិយោគ	0	9,707,984,400		+9,707,984,400
		751122	ឧបត្ថម្ភធនពីក្រុង ស្រុក ខណ្ឌ សម្រាប់ចំណាយវិនិយោគ	0	10,495,084,408		+10,495,084,408
	75113		ចំណូលពីការចូលរួមចំណែករបស់ប្រជាជនមូលដ្ឋានក្នុងការអនុវត្តគម្រោង	0	736,937,160		+736,937,160
	751131		ឧបត្ថម្ភធនពីក្រៅប្រទេសពហុភាគី សម្រាប់ចំណាយវិនិយោគ	0	665,857,500		+665,857,500
-អតិរេកឆ្នាំ២០១៦				0	85,520,600,000		+85,520,600,000



Handwritten signature

ការគ្រប់គ្រងឆ្នាំ២០១៧

តារាង "ខ"

ចំណាយថវិកាថ្នាក់ជាតិ

ឯកតា: រៀល

វិស័យ ក្រសួង ស្ថាប័ន ជំពូក	ឆ្នាំ២០១៧		អនុវត្ត/ច្បាប់ហិរញ្ញវត្ថុ	
	ច្បាប់ហិរញ្ញវត្ថុ(*)	អនុវត្ត	% ច្បាប់	កើន(+)/ថយ(-)
សរុបរួមចំណាយថវិកា (I + II)	20.555.854.000.000	20.016.006.932.034	97,4%	-539.847.067.966
I. សរុបចំណាយឆ្លងកាត់តេស្តការជាតិ (១+២)	16.271.297.000.000	15.796.521.133.006	97,1%	-474.775.866.994
១. សរុបចំណាយចរន្ត (ក+ខ+គ+ឃ+ង)	13.422.083.000.000	13.236.628.751.342	98,6%	-185.454.248.658
ក. វិស័យរដ្ឋបាលទូទៅ	2.596.550.336.000	2.536.051.442.479	97,7%	-60.498.893.521
០១-ព្រះបរមរាជវាំង	98.957.000.000	100.144.359.956	101,2%	+1.187.359.956
ជំពូក ៦០៖ ការទិញ	8.352.000.000	8.008.547.104	95,9%	-343.452.896
ជំពូក ៦១៖ សេវាកម្ម	24.506.000.000	24.082.672.652	98,3%	-423.327.348
ជំពូក ៦៤៖ បន្ទុកបុគ្គលិក	41.925.000.000	44.270.435.000	105,6%	+2.345.435.000
ជំពូក ៦២៖ អត្ថប្រយោជន៍សង្គម	23.965.000.000	23.697.390.200	98,9%	-267.609.800
ជំពូក ៦៣៖ ពន្ធ និងអាករ	209.000.000	85.315.000	40,8%	-123.685.000
០២-រដ្ឋសភា	156.043.200.000	156.156.100.716	100,1%	+112.900.716
ជំពូក ៦០៖ ការទិញ	13.648.000.000	13.622.407.850	99,8%	-25.592.150
ជំពូក ៦១៖ សេវាកម្ម	58.245.700.000	58.213.392.866	99,9%	-32.307.134
ជំពូក ៦៤៖ បន្ទុកបុគ្គលិក	79.961.700.000	80.132.500.000	100,2%	+170.800.000
ជំពូក ៦២៖ អត្ថប្រយោជន៍សង្គម	3.621.000.000	3.621.000.000	100,0%	0
ជំពូក ៦៥៖ ឧបត្ថម្ភធន	451.000.000	451.000.000	100,0%	0
ជំពូក ៦៣៖ ពន្ធ និងអាករ	115.800.000	115.800.000	100,0%	0
០៣-ព្រឹទ្ធសភា	64.610.000.000	65.328.328.396	101,1%	+718.328.396
ជំពូក ៦០៖ ការទិញ	7.435.000.000	7.308.874.094	98,3%	-126.125.906
ជំពូក ៦១៖ សេវាកម្ម	21.870.000.000	21.866.425.922	100,0%	-3.574.078
ជំពូក ៦៤៖ បន្ទុកបុគ្គលិក	30.225.000.000	31.073.028.380	102,8%	+848.028.380
ជំពូក ៦២៖ អត្ថប្រយោជន៍សង្គម	5.000.000.000	5.000.000.000	100,0%	0
ជំពូក ៦៣៖ ពន្ធ និងអាករ	80.000.000	80.000.000	100,0%	0
០៤-ក្រុមប្រឹក្សាធម្មនុញ្ញ	9.804.000.000	10.638.090.000	108,5%	+834.090.000
ជំពូក ៦០៖ ការទិញ	1.076.000.000	1.076.000.000	100,0%	0
ជំពូក ៦១៖ សេវាកម្ម	1.529.000.000	1.529.000.000	100,0%	0
ជំពូក ៦៤៖ បន្ទុកបុគ្គលិក	7.125.000.000	7.959.090.000	111,7%	+834.090.000
ជំពូក ៦២៖ អត្ថប្រយោជន៍សង្គម	34.000.000	34.000.000	100,0%	0
ជំពូក ៦៥៖ ឧបត្ថម្ភធន	20.000.000	20.000.000	100,0%	0
ជំពូក ៦៣៖ ពន្ធ និងអាករ	20.000.000	20.000.000	100,0%	0



Aea


ការគ្រប់គ្រងឆ្នាំ២០១៧

តារាង "ខ"

ចំណាយថវិកាថ្នាក់ជាតិ

ឯកតា: រៀល

វិស័យ ក្រសួង ស្ថាប័ន ជំពូក	ឆ្នាំ២០១៧		អនុវត្ត/ច្បាប់ហិរញ្ញវត្ថុ	
	ច្បាប់ហិរញ្ញវត្ថុ(*)	អនុវត្ត	% ច្បាប់	កើន(+)/ថយ(-)
០៥-ទីស្តីការគណៈរដ្ឋមន្ត្រី	682.665.436.000	660.795.940.005	96,8%	-21.869.495.995
ជំពូក ៦០៖ ការទិញ	33.160.000.000	31.922.697.740	96,3%	-1.237.302.260
ជំពូក ៦១៖ សេវាកម្ម	33.592.000.000	28.326.866.160	84,3%	-5.265.133.840
ជំពូក ៦៤៖ បន្ទុកបុគ្គលិក	49.375.000.000	49.421.047.027	100,1%	+46.047.027
ជំពូក ៦២៖ អគ្គប្រយោជន៍សង្គម	307.951.000.000	297.576.004.056	96,6%	-10.374.995.944
ជំពូក ៦៥៖ ឧបត្ថម្ភធន	258.437.436.000	253.497.745.022	98,1%	-4.939.690.978
ជំពូក ៦៣៖ ពន្ធ និងអាករ	150.000.000	51.580.000	34,4%	-98.420.000
០៥-ក្រុមប្រឹក្សាអភិវឌ្ឍន៍កម្ពុជា	16.210.000.000	13.074.244.400	80,7%	-3.135.755.600
ជំពូក ៦០៖ ការទិញ	2.757.000.000	2.312.032.840	83,9%	-444.967.160
ជំពូក ៦១៖ សេវាកម្ម	6.565.000.000	5.517.966.560	84,1%	-1.047.033.440
ជំពូក ៦៤៖ បន្ទុកបុគ្គលិក	6.868.000.000	5.230.045.000	76,2%	-1.637.955.000
ជំពូក ៦៣៖ ពន្ធ និងអាករ	20.000.000	14.200.000	71,0%	-5.800.000
០៤-ក្រសួងទំនាក់ទំនងជាមួយរដ្ឋសភា ព្រឹទ្ធសភា និងអធិការកិច្ច	34.959.000.000	33.870.136.306	96,9%	-1.088.863.694
ជំពូក ៦០៖ ការទិញ	7.065.000.000	6.842.267.131	96,8%	-222.732.869
ជំពូក ៦១៖ សេវាកម្ម	13.307.000.000	12.793.612.075	96,1%	-513.387.925
ជំពូក ៦៤៖ បន្ទុកបុគ្គលិក	14.545.000.000	14.209.457.100	97,7%	-335.542.900
ជំពូក ៦៣៖ ពន្ធ និងអាករ	42.000.000	24.800.000	59,0%	-17.200.000
១. ក្រសួង	20.448.000.000	19.862.286.723	97,1%	-585.713.277
ជំពូក ៦០៖ ការទិញ	3.940.000.000	3.770.086.000	95,7%	-169.914.000
ជំពូក ៦១៖ សេវាកម្ម	7.728.000.000	7.296.241.773	94,4%	-431.758.227
ជំពូក ៦៤៖ បន្ទុកបុគ្គលិក	8.760.000.000	8.776.358.950	100,2%	+16.358.950
ជំពូក ៦៣៖ ពន្ធ និងអាករ	20.000.000	19.600.000	98,0%	-400.000
៩. មន្ទីរជំនាញរាជធានី ខេត្ត	14.511.000.000	14.007.849.583	96,5%	-503.150.417
ជំពូក ៦០៖ ការទិញ	3.125.000.000	3.072.181.131	98,3%	-52.818.869
ជំពូក ៦១៖ សេវាកម្ម	5.579.000.000	5.497.370.302	98,5%	-81.629.698
ជំពូក ៦៤៖ បន្ទុកបុគ្គលិក	5.785.000.000	5.433.098.150	93,9%	-351.901.850
ជំពូក ៦៣៖ ពន្ធ និងអាករ	22.000.000	5.200.000	23,6%	-16.800.000
០៩-ក្រសួងការបរទេស និងសហប្រតិបត្តិការអន្តរជាតិ	112.932.200.000	118.341.253.301	104,8%	+5.409.053.301
ជំពូក ៦០៖ ការទិញ	21.056.600.000	19.769.373.597	93,9%	-1.287.226.403
ជំពូក ៦១៖ សេវាកម្ម	52.276.600.000	47.049.007.110	90,0%	-5.227.592.890
ជំពូក ៦៤៖ បន្ទុកបុគ្គលិក	31.967.000.000	44.341.663.530	138,7%	+12.374.663.530
ជំពូក ៦២៖ អគ្គប្រយោជន៍សង្គម	3.245.000.000	3.150.878.445	97,1%	-94.121.555
ជំពូក ៦៥៖ ឧបត្ថម្ភធន	3.131.000.000	2.872.801.711	91,8%	-258.198.289
ជំពូក ៦៣៖ ពន្ធ និងអាករ	1.256.000.000	1.157.528.908	92,2%	-98.471.092



Handwritten signature or mark.


ការគ្រប់គ្រងឆ្នាំ២០១៧

តារាង "ខ"

ចំណាយថវិកាថ្នាក់ជាតិ

ឯកតា: រៀល

វិស័យ ក្រសួង ស្ថាប័ន ជំពូក	ឆ្នាំ២០១៧		អនុវត្ត/ច្បាប់ហិរញ្ញវត្ថុ	
	ច្បាប់ហិរញ្ញវត្ថុ(*)	អនុវត្ត	% ច្បាប់	កើន(+)/ថយ(-)
១០-ក្រសួងសេដ្ឋកិច្ច និងហិរញ្ញវត្ថុ	945.358.700.000	921.008.761.347	97,4%	-24.349.938.653
ជំពូក ៦០៖ ការទិញ	83.341.300.000	81.130.838.457	97,3%	-2.210.461.543
ជំពូក ៦១៖ សេវាកម្ម	61.601.300.000	54.108.450.774	87,8%	-7.492.849.226
ជំពូក ៦៤៖ បន្ទុកបុគ្គលិក	87.527.600.000	95.870.208.011	109,5%	+8.342.608.011
ជំពូក ៦២៖ អត្ថប្រយោជន៍សង្គម	10.045.500.000	7.311.288.000	72,8%	-2.734.212.000
ជំពូក ៦៥៖ ឧបត្ថម្ភធន	250.736.000.000	234.134.804.741	93,4%	-16.601.195.259
ជំពូក ៦៣៖ ពន្ធ និងអាករ	452.107.000.000	448.453.171.364	99,2%	-3.653.828.636
១. ក្រសួង	921.125.700.000	897.916.210.718	97,5%	-23.209.489.282
ជំពូក ៦០៖ ការទិញ	76.604.300.000	74.501.998.224	97,3%	-2.102.301.776
ជំពូក ៦១៖ សេវាកម្ម	53.179.700.000	45.832.168.288	86,2%	-7.347.531.712
ជំពូក ៦៤៖ បន្ទុកបុគ្គលិក	78.494.200.000	87.700.830.101	111,7%	+9.206.630.101
ជំពូក ៦២៖ អត្ថប្រយោជន៍សង្គម	10.045.500.000	7.311.288.000	72,8%	-2.734.212.000
ជំពូក ៦៥៖ ឧបត្ថម្ភធន	250.736.000.000	234.134.804.741	93,4%	-16.601.195.259
ជំពូក ៦៣៖ ពន្ធ និងអាករ	452.066.000.000	448.435.121.364	99,2%	-3.630.878.636
៩. មន្ទីរជំនាញរាជធានី ខេត្ត	24.233.000.000	23.092.550.629	95,3%	-1.140.449.371
ជំពូក ៦០៖ ការទិញ	6.737.000.000	6.628.840.233	98,4%	-108.159.767
ជំពូក ៦១៖ សេវាកម្ម	8.421.600.000	8.276.282.486	98,3%	-145.317.514
ជំពូក ៦៤៖ បន្ទុកបុគ្គលិក	9.033.400.000	8.169.377.910	90,4%	-864.022.090
ជំពូក ៦៣៖ ពន្ធ និងអាករ	41.000.000	18.050.000	44,0%	-22.950.000
១៤-ក្រសួងផែនការ	64.243.000.000	65.554.984.885	102,0%	+1.311.984.885
ជំពូក ៦០៖ ការទិញ	11.390.600.000	10.357.624.520	90,9%	-1.032.975.480
ជំពូក ៦១៖ សេវាកម្ម	18.993.000.000	17.653.162.770	92,9%	-1.339.837.230
ជំពូក ៦៤៖ បន្ទុកបុគ្គលិក	33.637.700.000	37.398.281.595	111,2%	+3.760.581.595
ជំពូក ៦២៖ អត្ថប្រយោជន៍សង្គម	10.000.000	5.256.000	52,6%	-4.744.000
ជំពូក ៦៥៖ ឧបត្ថម្ភធន	165.000.000	120.000.000	72,7%	-45.000.000
ជំពូក ៦៣៖ ពន្ធ និងអាករ	46.700.000	20.660.000	44,2%	-26.040.000
១. ក្រសួង	36.257.000.000	35.073.700.075	96,7%	-1.183.299.925
ជំពូក ៦០៖ ការទិញ	8.388.000.000	7.443.761.200	88,7%	-944.238.800
ជំពូក ៦១៖ សេវាកម្ម	13.163.000.000	12.059.531.655	91,6%	-1.103.468.345
ជំពូក ៦៤៖ បន្ទុកបុគ្គលិក	14.491.000.000	15.426.541.220	106,5%	+935.541.220
ជំពូក ៦២៖ អត្ថប្រយោជន៍សង្គម	10.000.000	5.256.000	52,6%	-4.744.000
ជំពូក ៦៥៖ ឧបត្ថម្ភធន	165.000.000	120.000.000	72,7%	-45.000.000
ជំពូក ៦៣៖ ពន្ធ និងអាករ	40.000.000	18.610.000	46,5%	-21.390.000



Handwritten signature or mark


ការគ្រប់គ្រងឆ្នាំ២០១៧

តារាង "ខ"

ចំណាយថវិកាថ្នាក់ជាតិ

ឯកតា: រៀល

វិស័យ ក្រសួង ស្ថាប័ន ជំពូក	ឆ្នាំ២០១៧		អនុវត្ត/ច្បាប់ហិរញ្ញវត្ថុ	
	ច្បាប់ហិរញ្ញវត្ថុ(*)	អនុវត្ត	% ច្បាប់	កើន(+)/ថយ(-)
៩. មន្ទីរជំនាញរាជធានី ខេត្ត	27.986.000.000	30.481.284.810	108,9%	+2.495.284.810
ជំពូក ៦០: ការទិញ	3.002.600.000	2.913.863.320	97,0%	-88.736.680
ជំពូក ៦១: សេវាកម្ម	5.830.000.000	5.593.631.115	95,9%	-236.368.885
ជំពូក ៦៤: បន្ទុកបុគ្គលិក	19.146.700.000	21.971.740.375	114,8%	+2.825.040.375
ជំពូក ៦៣: ពន្ធ និងអាករ	6.700.000	2.050.000	30,6%	-4.650.000
២៨-ក្រសួងរៀបចំដែនដី នគរូបនីយកម្ម និងសំណង់	134.775.000.000	147.534.966.074	109,5%	+12.759.966.074
ជំពូក ៦០: ការទិញ	16.184.148.000	15.439.327.288	95,4%	-744.820.712
ជំពូក ៦១: សេវាកម្ម	20.097.852.000	16.913.780.514	84,2%	-3.184.071.486
ជំពូក ៦៤: បន្ទុកបុគ្គលិក	74.104.000.000	91.508.446.949	123,5%	+17.404.446.949
ជំពូក ៦៥: ឧបត្ថម្ភធន	24.350.000.000	23.653.961.323	97,1%	-696.038.677
ជំពូក ៦៣: ពន្ធ និងអាករ	39.000.000	19.450.000	49,9%	-19.550.000
១. ក្រសួង	69.926.000.000	72.282.505.022	103,4%	+2.356.505.022
ជំពូក ៦០: ការទិញ	13.130.548.000	12.524.879.690	95,4%	-605.668.310
ជំពូក ៦១: សេវាកម្ម	14.831.452.000	11.968.544.892	80,7%	-2.862.907.108
ជំពូក ៦៤: បន្ទុកបុគ្គលិក	17.589.000.000	24.122.969.117	137,1%	+6.533.969.117
ជំពូក ៦៥: ឧបត្ថម្ភធន	24.350.000.000	23.653.961.323	97,1%	-696.038.677
ជំពូក ៦៣: ពន្ធ និងអាករ	25.000.000	12.150.000	48,6%	-12.850.000
៩. មន្ទីរជំនាញរាជធានី ខេត្ត	64.849.000.000	75.252.461.052	116,0%	+10.403.461.052
ជំពូក ៦០: ការទិញ	3.053.600.000	2.914.447.598	95,4%	-139.152.402
ជំពូក ៦១: សេវាកម្ម	5.266.400.000	4.945.235.622	93,9%	-321.164.378
ជំពូក ៦៤: បន្ទុកបុគ្គលិក	56.515.000.000	67.385.477.832	119,2%	+10.870.477.832
ជំពូក ៦៣: ពន្ធ និងអាករ	14.000.000	7.300.000	52,1%	-6.700.000
៣០-គណៈកម្មាធិការជាតិរៀបចំការបោះឆ្នោត	180.945.000.000	155.963.684.936	86,2%	-24.981.315.064
ជំពូក ៦០: ការទិញ	39.414.000.000	35.037.708.354	88,9%	-4.376.291.646
ជំពូក ៦១: សេវាកម្ម	123.637.700.000	106.369.882.882	86,0%	-17.267.817.118
ជំពូក ៦៤: បន្ទុកបុគ្គលិក	17.785.300.000	14.450.693.700	81,3%	-3.334.606.300
ជំពូក ៦៧: អត្ថប្រយោជន៍សង្គម	2.000.000	0	0,0%	-2.000.000
ជំពូក ៦៣: ពន្ធ និងអាករ	106.000.000	105.400.000	99,4%	-600.000



Handwritten signature

ការគ្រប់គ្រងឆ្នាំ២០១៧

តារាង "ខ"

ចំណាយថវិកាថ្នាក់ជាតិ

ឯកតា: រៀល

វិស័យ ក្រសួង ស្ថាប័ន ជំពូក	ឆ្នាំ២០១៧		អនុវត្ត/ច្បាប់ហិរញ្ញវត្ថុ	
	ច្បាប់ហិរញ្ញវត្ថុ(*)	អនុវត្ត	% ច្បាប់	កើន(+)/ថយ(-)
៣១-អាជ្ញាធរសវនកម្មជាតិ	12.445.000.000	10.770.683.929	86,5%	-1.674.316.071
ជំពូក ៦០៖ ការទិញ	2.362.000.000	2.298.513.420	97,3%	-63.486.580
ជំពូក ៦១៖ សេវាកម្ម	3.060.000.000	2.585.859.653	84,5%	-474.140.347
ជំពូក ៦៤៖ បន្ទុកបុគ្គលិក	6.996.000.000	5.864.806.800	83,8%	-1.131.193.200
ជំពូក ៦៥៖ ឧបត្ថម្ភធន	12.000.000	7.054.056	58,8%	-4.945.944
ជំពូក ៦៣៖ ពន្ធ និងអាករ	15.000.000	14.450.000	96,3%	-550.000
៣៣- អង្គការប្រឆាំងអំពើពុករលួយ	36.846.000.000	34.206.966.930	92,8%	-2.639.033.070
ជំពូក ៦០៖ ការទិញ	4.090.000.000	3.956.516.390	96,7%	-133.483.610
ជំពូក ៦១៖ សេវាកម្ម	13.319.000.000	13.183.765.998	99,0%	-135.234.002
ជំពូក ៦៤៖ បន្ទុកបុគ្គលិក	19.387.000.000	17.017.924.542	87,8%	-2.369.075.458
ជំពូក ៦៣៖ ពន្ធ និងអាករ	50.000.000	48.760.000	97,5%	-1.240.000
៣៤. ក្រសួងមុខងារសាធារណៈ	45.756.800.000	42.662.941.298	93,2%	-3.093.858.702
ជំពូក ៦០៖ ការទិញ	7.196.000.000	7.041.361.033	97,9%	-154.638.967
ជំពូក ៦១៖ សេវាកម្ម	12.763.000.000	11.496.093.825	90,1%	-1.266.906.175
ជំពូក ៦៤៖ បន្ទុកបុគ្គលិក	14.855.300.000	14.348.156.170	96,6%	-507.143.830
ជំពូក ៦៥៖ ឧបត្ថម្ភធន	10.917.500.000	9.764.880.270	89,4%	-1.152.619.730
ជំពូក ៦៣៖ ពន្ធ និងអាករ	25.000.000	12.450.000	49,8%	-12.550.000
១. ក្រសួង	30.276.800.000	28.342.696.411	93,6%	-1.934.103.589
ជំពូក ៦០៖ ការទិញ	4.676.000.000	4.578.728.260	97,9%	-97.271.740
ជំពូក ៦១៖ សេវាកម្ម	6.000.000.000	5.051.721.111	84,2%	-948.278.889
ជំពូក ៦៤៖ បន្ទុកបុគ្គលិក	8.663.300.000	8.934.916.770	103,1%	+271.616.770
ជំពូក ៦៥៖ ឧបត្ថម្ភធន	10.917.500.000	9.764.880.270	89,4%	-1.152.619.730
ជំពូក ៦៣៖ ពន្ធ និងអាករ	20.000.000	12.450.000	62,3%	-7.550.000
៩. មន្ទីរជំនាញរាជធានី ខេត្ត	15.480.000.000	14.320.244.887	92,5%	-1.159.755.113
ជំពូក ៦០៖ ការទិញ	2.520.000.000	2.462.632.773	97,7%	-57.367.227
ជំពូក ៦១៖ សេវាកម្ម	6.763.000.000	6.444.372.714	95,3%	-318.627.286
ជំពូក ៦៤៖ បន្ទុកបុគ្គលិក	6.192.000.000	5.413.239.400	87,4%	-778.760.600
ជំពូក ៦៣៖ ពន្ធ និងអាករ	5.000.000	0	0,0%	-5.000.000
ខ. វិស័យការពារជាតិ និងសន្តិសុខ	3.370.185.500.000	3.404.549.713.471	101,0%	+34.364.213.471
០៦-ក្រសួងការពារជាតិ	1.866.317.300.000	1.903.828.904.863	102,0%	+37.511.604.863
ជំពូក ៦០៖ ការទិញ	265.689.300.000	264.216.980.980	99,4%	-1.472.319.020
ជំពូក ៦១៖ សេវាកម្ម	39.238.000.000	38.059.239.012	97,0%	-1.178.760.988
ជំពូក ៦៤៖ បន្ទុកបុគ្គលិក	1.542.505.000.000	1.582.710.026.090	102,6%	+40.205.026.090
ជំពូក ៦៥៖ ឧបត្ថម្ភធន	17.335.000.000	17.324.169.100	99,9%	-10.830.900
ជំពូក ៦៣៖ ពន្ធ និងអាករ	1.550.000.000	1.518.489.681	98,0%	-31.510.319



Handwritten signature or mark


ការគ្រប់គ្រងឆ្នាំ២០១៧

តារាង "ខ"

ចំណាយថវិកាថ្នាក់ជាតិ

ឯកតា: រៀល

វិស័យ ក្រសួង ស្ថាប័ន ជំពូក	ឆ្នាំ២០១៧		អនុវត្ត/ច្បាប់ហិរញ្ញវត្ថុ	
	ច្បាប់ហិរញ្ញវត្ថុ (*)	អនុវត្ត	% ច្បាប់	កើន (+)/ថយ (-)
០៧.១-ក្រសួងមហាផ្ទៃ-សន្តិសុខសាធារណៈ	1.258.660.200.000	1.250.626.580.859	99,4%	-8.033.619.141
ជំពូក ៦០៖ ការទិញ	268.465.000.000	268.226.220.014	99,9%	-238.779.986
ជំពូក ៦១៖ សេវាកម្ម	27.089.000.000	26.348.002.958	97,3%	-740.997.042
ជំពូក ៦៤៖ បន្ទុកបុគ្គលិក	935.875.000.000	929.118.761.413	99,3%	-6.756.238.587
ជំពូក ៦២៖ អត្ថប្រយោជន៍សង្គម	9.995.400.000	9.958.809.000	99,6%	-36.591.000
ជំពូក ៦៥៖ ឧបត្ថម្ភធន	17.235.800.000	16.974.787.474	98,5%	-261.012.526
០៧.២-ក្រសួងមហាផ្ទៃ-រដ្ឋបាលទូទៅ	128.158.000.000	140.102.574.477	109,3%	+11.944.574.477
ជំពូក ៦០៖ ការទិញ	50.025.600.000	49.194.714.310	98,3%	-830.885.690
ជំពូក ៦១៖ សេវាកម្ម	15.504.600.000	15.468.914.605	99,8%	-35.685.395
ជំពូក ៦៤៖ បន្ទុកបុគ្គលិក	60.439.000.000	73.250.145.562	121,2%	+12.811.145.562
ជំពូក ៦២៖ អត្ថប្រយោជន៍សង្គម	688.800.000	688.800.000	100,0%	0
ជំពូក ៦៥៖ ឧបត្ថម្ភធន	1.500.000.000	1.500.000.000	100,0%	0
២៦-ក្រសួងយុត្តិធម៌	117.050.000.000	109.991.653.272	94,0%	-7.058.346.728
ជំពូក ៦០៖ ការទិញ	21.106.000.000	19.034.956.249	90,2%	-2.071.043.751
ជំពូក ៦១៖ សេវាកម្ម	34.190.000.000	28.457.474.180	83,2%	-5.732.525.820
ជំពូក ៦៤៖ បន្ទុកបុគ្គលិក	59.817.000.000	60.824.235.093	101,7%	+1.007.235.093
ជំពូក ៦២៖ អត្ថប្រយោជន៍សង្គម	1.880.000.000	1.656.100.000	88,1%	-223.900.000
ជំពូក ៦៥៖ ឧបត្ថម្ភធន	12.000.000	6.387.750	53,2%	-5.612.250
ជំពូក ៦៣៖ ពន្ធ និងអាករ	45.000.000	12.500.000	27,8%	-32.500.000
១. ក្រសួង	56.775.000.000	48.826.972.443	86,0%	-7.948.027.557
ជំពូក ៦០៖ ការទិញ	13.814.000.000	12.234.761.175	88,6%	-1.579.238.825
ជំពូក ៦១៖ សេវាកម្ម	19.214.000.000	14.010.622.612	72,9%	-5.203.377.388
ជំពូក ៦៤៖ បន្ទុកបុគ្គលិក	21.825.000.000	20.906.600.906	95,8%	-918.399.094
ជំពូក ៦២៖ អត្ថប្រយោជន៍សង្គម	1.880.000.000	1.656.100.000	88,1%	-223.900.000
ជំពូក ៦៥៖ ឧបត្ថម្ភធន	12.000.000	6.387.750	53,2%	-5.612.250
ជំពូក ៦៣៖ ពន្ធ និងអាករ	30.000.000	12.500.000	41,7%	-17.500.000
១.១. យុត្តិធម៌	37.260.000.000	31.270.072.879	83,9%	-5.989.927.121
ជំពូក ៦០៖ ការទិញ	8.404.000.000	7.199.685.645	85,7%	-1.204.314.355
ជំពូក ៦១៖ សេវាកម្ម	15.093.000.000	11.460.796.214	75,9%	-3.632.203.786
ជំពូក ៦៤៖ បន្ទុកបុគ្គលិក	11.873.000.000	10.945.841.020	92,2%	-927.158.980
ជំពូក ៦២៖ អត្ថប្រយោជន៍សង្គម	1.870.000.000	1.656.100.000	88,6%	-213.900.000
ជំពូក ៦៣៖ ពន្ធ និងអាករ	20.000.000	7.650.000	38,3%	-12.350.000



Handwritten signature or mark


ការគ្រប់គ្រងឆ្នាំ២០១៧

តារាង "ខ"

ចំណាយថវិកាថ្នាក់ជាតិ

ឯកតា: រៀល

វិស័យ ក្រសួង ស្ថាប័ន ជំពូក	ឆ្នាំ២០១៧		អនុវត្ត/ច្បាប់ហិរញ្ញវត្ថុ	
	ច្បាប់ហិរញ្ញវត្ថុ(*)	អនុវត្ត	% ច្បាប់	កើន(+)/ថយ(-)
១.២. គុណភាពកំពូល	6.819.000.000	6.013.571.619	88,2%	-805.428.381
ជំពូក ៦០៖ ការទិញ	2.006.000.000	1.907.661.350	95,1%	-98.338.650
ជំពូក ៦១៖ សេវាកម្ម	1.578.000.000	956.155.079	60,6%	-621.844.921
ជំពូក ៦៤៖ បន្ទុកបុគ្គលិក	3.207.000.000	3.140.717.440	97,9%	-66.282.560
ជំពូក ៦២៖ អត្ថប្រយោជន៍សង្គម	10.000.000	0	0,0%	-10.000.000
ជំពូក ៦៥៖ ឧបត្ថម្ភធន	12.000.000	6.387.750	53,2%	-5.612.250
ជំពូក ៦៣៖ ពន្ធ និងអាករ	6.000.000	2.650.000	44,2%	-3.350.000
១.៣. សាលាឧទ្ធរណ៍	6.946.000.000	6.604.017.601	95,1%	-341.982.399
ជំពូក ៦០៖ ការទិញ	1.602.000.000	1.471.807.190	91,9%	-130.192.810
ជំពូក ៦១៖ សេវាកម្ម	929.000.000	647.196.525	69,7%	-281.803.475
ជំពូក ៦៤៖ បន្ទុកបុគ្គលិក	4.415.000.000	4.485.013.886	101,6%	+70.013.886
១.៤. ក្រុមប្រឹក្សានៃអង្គចៅក្រម	5.750.000.000	4.939.310.344	85,9%	-810.689.656
ជំពូក ៦០៖ ការទិញ	1.802.000.000	1.655.606.990	91,9%	-146.393.010
ជំពូក ៦១៖ សេវាកម្ម	1.614.000.000	946.474.794	58,6%	-667.525.206
ជំពូក ៦៤៖ បន្ទុកបុគ្គលិក	2.330.000.000	2.335.028.560	100,2%	+5.028.560
ជំពូក ៦៣៖ ពន្ធ និងអាករ	4.000.000	2.200.000	55,0%	-1.800.000
៥. មន្ទីរជំនាញរាជធានី ខេត្ត	60.275.000.000	61.164.680.829	101,5%	+889.680.829
ជំពូក ៦០៖ ការទិញ	7.292.000.000	6.800.195.074	93,3%	-491.804.926
ជំពូក ៦១៖ សេវាកម្ម	14.976.000.000	14.446.851.568	96,5%	-529.148.432
ជំពូក ៦៤៖ បន្ទុកបុគ្គលិក	37.992.000.000	39.917.634.187	105,1%	+1.925.634.187
ជំពូក ៦៣៖ ពន្ធ និងអាករ	15.000.000	0	0,0%	-15.000.000
គ. វិស័យសង្គមកិច្ច	4.956.184.263.915	4.840.514.691.211	97,7%	-115.669.572.704
១១-ក្រសួងព័ត៌មាន	71.080.500.000	71.093.572.607	100,0%	+13.072.607
ជំពូក ៦០៖ ការទិញ	21.858.800.000	20.776.929.817	95,1%	-1.081.870.183
ជំពូក ៦១៖ សេវាកម្ម	18.286.700.000	17.999.361.577	98,4%	-287.338.423
ជំពូក ៦៤៖ បន្ទុកបុគ្គលិក	30.665.700.000	32.066.629.434	104,6%	+1.400.929.434
ជំពូក ៦២៖ អត្ថប្រយោជន៍សង្គម	160.000.000	157.000.000	98,1%	-3.000.000
ជំពូក ៦៥៖ ឧបត្ថម្ភធន	76.000.000	72.121.779	94,9%	-3.878.221
ជំពូក ៦៣៖ ពន្ធ និងអាករ	33.300.000	21.530.000	64,7%	-11.770.000



Handwritten signature or mark

ការគ្រប់គ្រងឆ្នាំ២០១៧

តារាង "ខ"

ចំណាយថវិកាថ្នាក់ជាតិ

ឯកតា: រៀល

វិស័យ ក្រសួង ស្ថាប័ន ជំពូក	ឆ្នាំ២០១៧		អនុវត្ត/ច្បាប់ហិរញ្ញវត្ថុ	
	ច្បាប់ហិរញ្ញវត្ថុ(*)	អនុវត្ត	% ច្បាប់	កើន(+)/ថយ(-)
១. ក្រសួង	49.132.000.000	50.217.933.240	102,2%	+1.085.933.240
ជំពូក ៦០៖ ការទិញ	16.764.000.000	16.141.891.460	96,3%	-622.108.540
ជំពូក ៦១៖ សេវាកម្ម	13.349.200.000	13.173.769.751	98,7%	-175.430.249
ជំពូក ៦៤៖ បន្ទុកបុគ្គលិក	18.759.800.000	20.653.770.250	110,1%	+1.893.970.250
ជំពូក ៦២៖ អត្ថប្រយោជន៍សង្គម	160.000.000	157.000.000	98,1%	-3.000.000
ជំពូក ៦៥៖ ឧបត្ថម្ភធន	76.000.000	72.121.779	94,9%	-3.878.221
ជំពូក ៦៣៖ ពន្ធ និងអាករ	23.000.000	19.380.000	84,3%	-3.620.000
៩. មន្ទីរជំនាញរាជធានី ខេត្ត	21.948.500.000	20.875.639.367	95,1%	-1.072.860.633
ជំពូក ៦០៖ ការទិញ	5.094.800.000	4.635.038.357	91,0%	-459.761.643
ជំពូក ៦១៖ សេវាកម្ម	4.937.500.000	4.825.591.826	97,7%	-111.908.174
ជំពូក ៦៤៖ បន្ទុកបុគ្គលិក	11.905.900.000	11.412.859.184	95,9%	-493.040.816
ជំពូក ៦៣៖ ពន្ធ និងអាករ	10.300.000	2.150.000	20,9%	-8.150.000
១២-ក្រសួងសុខាភិបាល	1.203.801.600.000	1.177.419.001.027	97,8%	-26.382.598.973
ជំពូក ៦០៖ ការទិញ	202.255.700.000	196.620.170.831	97,2%	-5.635.529.169
ជំពូក ៦១៖ សេវាកម្ម	78.530.600.000	69.132.107.796	88,0%	-9.398.492.204
ជំពូក ៦៤៖ បន្ទុកបុគ្គលិក	401.277.400.000	396.565.644.960	98,8%	-4.711.755.040
ជំពូក ៦២៖ អត្ថប្រយោជន៍សង្គម	470.594.500.000	467.326.547.218	99,3%	-3.267.952.782
ជំពូក ៦៥៖ ឧបត្ថម្ភធន	50.609.000.000	47.555.319.722	94,0%	-3.053.680.278
ជំពូក ៦៣៖ ពន្ធ និងអាករ	534.400.000	219.210.500	41,0%	-315.189.500
១. ក្រសួង	691.004.828.000	679.835.654.966	98,4%	-11.169.173.034
ជំពូក ៦០៖ ការទិញ	151.390.700.000	148.226.662.860	97,9%	-3.164.037.140
ជំពូក ៦១៖ សេវាកម្ម	23.835.600.000	17.268.204.541	72,4%	-6.567.395.459
ជំពូក ៦៤៖ បន្ទុកបុគ្គលិក	77.395.328.000	80.924.745.545	104,6%	+3.529.417.545
ជំពូក ៦២៖ អត្ថប្រយោជន៍សង្គម	387.555.500.000	385.727.762.298	99,5%	-1.827.737.702
ជំពូក ៦៥៖ ឧបត្ថម្ភធន	50.609.000.000	47.555.319.722	94,0%	-3.053.680.278
ជំពូក ៦៣៖ ពន្ធ និងអាករ	218.700.000	132.960.000	60,8%	-85.740.000
៩. មន្ទីរជំនាញរាជធានី ខេត្ត	512.796.772.000	497.583.346.061	97,0%	-15.213.425.939
ជំពូក ៦០៖ ការទិញ	50.865.000.000	48.393.507.971	95,1%	-2.471.492.029
ជំពូក ៦១៖ សេវាកម្ម	54.695.000.000	51.863.903.255	94,8%	-2.831.096.745
ជំពូក ៦៤៖ បន្ទុកបុគ្គលិក	323.882.072.000	315.640.899.415	97,5%	-8.241.172.585
ជំពូក ៦២៖ អត្ថប្រយោជន៍សង្គម	83.039.000.000	81.598.784.920	98,3%	-1.440.215.080
ជំពូក ៦៣៖ ពន្ធ និងអាករ	315.700.000	86.250.500	27,3%	-229.449.500



(Handwritten mark)


ការគ្រប់គ្រងឆ្នាំ២០១៧

តារាង "ខ"

ចំណាយថវិកាថ្នាក់ជាតិ

ឯកតា: រៀល

វិស័យ ក្រសួង ស្ថាប័ន ជំពូក	ឆ្នាំ២០១៧		អនុវត្ត/ច្បាប់ហិរញ្ញវត្ថុ	
	ច្បាប់ហិរញ្ញវត្ថុ(*)	អនុវត្ត	% ច្បាប់	កើន(+)/ថយ(-)
១៦-ក្រសួងអប់រំ យុវជន និងកីឡា	2.386.689.419.000	2.261.328.064.310	94,7%	-125.361.354.690
ជំពូក ៦០៖ ការទិញ	162.251.700.000	153.611.130.508	94,7%	-8.640.569.492
ជំពូក ៦១៖ សេវាកម្ម	169.071.674.000	154.737.518.893	91,5%	-14.334.155.107
ជំពូក ៦៤៖ បន្ទុកបុគ្គលិក	1.936.285.800.000	1.837.856.582.816	94,9%	-98.429.217.184
ជំពូក ៦២៖ អត្ថប្រយោជន៍សង្គម	117.283.926.000	113.700.248.738	96,9%	-3.583.677.262
ជំពូក ៦៥៖ ឧបត្ថម្ភធន	1.335.319.000	1.284.903.915	96,2%	-50.415.085
ជំពូក ៦៣៖ ពន្ធ និងអាករ	461.000.000	137.679.440	29,9%	-323.320.560
១. ក្រសួង	294.505.795.000	261.894.115.778	88,9%	-32.611.679.222
ជំពូក ៦០៖ ការទិញ	74.626.700.000	69.669.296.802	93,4%	-4.957.403.198
ជំពូក ៦១៖ សេវាកម្ម	81.175.574.000	72.259.017.648	89,0%	-8.916.556.352
ជំពូក ៦៤៖ បន្ទុកបុគ្គលិក	83.794.776.000	66.647.794.825	79,5%	-17.146.981.175
ជំពូក ៦២៖ អត្ថប្រយោជន៍សង្គម	53.453.426.000	51.928.922.588	97,1%	-1.524.503.412
ជំពូក ៦៥៖ ឧបត្ថម្ភធន	1.335.319.000	1.284.903.915	96,2%	-50.415.085
ជំពូក ៦៣៖ ពន្ធ និងអាករ	120.000.000	104.180.000	86,8%	-15.820.000
១.១. អប់រំ	213.114.779.000	188.223.759.270	88,3%	-24.891.019.730
ជំពូក ៦០៖ ការទិញ	51.773.199.000	48.841.464.215	94,3%	-2.931.734.785
ជំពូក ៦១៖ សេវាកម្ម	58.226.400.000	51.091.093.147	87,7%	-7.135.306.853
ជំពូក ៦៤៖ បន្ទុកបុគ្គលិក	75.654.738.000	61.846.330.525	81,7%	-13.808.407.475
ជំពូក ៦២៖ អត្ថប្រយោជន៍សង្គម	26.122.723.000	25.155.587.028	96,3%	-967.135.972
ជំពូក ៦៥៖ ឧបត្ថម្ភធន	1.217.719.000	1.185.104.355	97,3%	-32.614.645
ជំពូក ៦៣៖ ពន្ធ និងអាករ	120.000.000	104.180.000	86,8%	-15.820.000
១.២. ឧត្តមសិក្សា	37.247.616.000	32.176.912.251	86,4%	-5.070.703.749
ជំពូក ៦០៖ ការទិញ	15.507.701.000	14.205.240.026	91,6%	-1.302.460.974
ជំពូក ៦១៖ សេវាកម្ម	14.051.574.000	12.903.505.875	91,8%	-1.148.068.125
ជំពូក ៦៤៖ បន្ទុកបុគ្គលិក	6.117.438.000	3.902.630.800	63,8%	-2.214.807.200
ជំពូក ៦២៖ អត្ថប្រយោជន៍សង្គម	1.539.903.000	1.147.206.020	74,5%	-392.696.980
ជំពូក ៦៥៖ ឧបត្ថម្ភធន	31.000.000	18.329.530	59,1%	-12.670.470
១.៣. យុវជន និងកីឡា	44.143.400.000	41.493.444.257	94,0%	-2.649.955.743
ជំពូក ៦០៖ ការទិញ	7.345.800.000	6.622.592.561	90,2%	-723.207.439
ជំពូក ៦១៖ សេវាកម្ម	8.897.600.000	8.264.418.626	92,9%	-633.181.374
ជំពូក ៦៤៖ បន្ទុកបុគ្គលិក	2.022.600.000	898.833.500	44,4%	-1.123.766.500
ជំពូក ៦២៖ អត្ថប្រយោជន៍សង្គម	25.790.800.000	25.626.129.540	99,4%	-164.670.460
ជំពូក ៦៥៖ ឧបត្ថម្ភធន	86.600.000	81.470.030	94,1%	-5.129.970



Acta


ការគ្រប់គ្រងឆ្នាំ២០១៧

តារាង "ខ"

ចំណាយថវិកាថ្នាក់ជាតិ

ឯកតា: រៀល

វិស័យ ក្រសួង ស្ថាប័ន ជំពូក	ឆ្នាំ២០១៧		អនុវត្ត/ច្បាប់ហិរញ្ញវត្ថុ	
	ច្បាប់ហិរញ្ញវត្ថុ(*)	អនុវត្ត	% ច្បាប់	កើន(+)/ថយ(-)
៩. មន្ទីរជំនាញរាជធានី ខេត្ត	2.092.183.624.000	1.999.433.948.532	95,6%	-92.749.675.468
ជំពូក ៦០: ការទិញ	87.625.000.000	83.941.833.706	95,8%	-3.683.166.294
ជំពូក ៦១: សេវាកម្ម	87.896.100.000	82.478.501.245	93,8%	-5.417.598.755
ជំពូក ៦៤: បន្ទុកបុគ្គលិក	1.852.491.024.000	1.771.208.787.991	95,6%	-81.282.236.009
ជំពូក ៦២: អត្ថប្រយោជន៍សង្គម	63.830.500.000	61.771.326.150	96,8%	-2.059.173.850
ជំពូក ៦៣: ពន្ធ និងអាករ	341.000.000	33.499.440	9,8%	-307.500.560
១៨-ក្រសួងវប្បធម៌ និងវិចិត្រសិល្បៈ	146.630.118.915	141.947.977.766	96,8%	-4.682.141.149
ជំពូក ៦០: ការទិញ	7.505.100.000	7.189.211.324	95,8%	-315.888.676
ជំពូក ៦១: សេវាកម្ម	17.317.300.000	15.624.312.699	90,2%	-1.692.987.301
ជំពូក ៦៤: បន្ទុកបុគ្គលិក	48.637.800.000	47.110.047.088	96,9%	-1.527.752.912
ជំពូក ៦២: អត្ថប្រយោជន៍សង្គម	4.473.500.000	4.437.960.000	99,2%	-35.540.000
ជំពូក ៦៥: ឧបត្ថម្ភធន	68.635.218.915	67.558.034.155	98,4%	-1.077.184.760
ជំពូក ៦៣: ពន្ធ និងអាករ	61.200.000	28.412.500	46,4%	-32.787.500
១. ក្រសួង	120.638.518.915	117.251.043.111	97,2%	-3.387.475.804
ជំពូក ៦០: ការទិញ	5.151.100.000	4.925.132.388	95,6%	-225.967.612
ជំពូក ៦១: សេវាកម្ម	10.634.100.000	9.051.016.303	85,1%	-1.583.083.697
ជំពូក ៦៤: បន្ទុកបុគ្គលិក	31.706.900.000	31.251.242.765	98,6%	-455.657.235
ជំពូក ៦២: អត្ថប្រយោជន៍សង្គម	4.473.500.000	4.437.960.000	99,2%	-35.540.000
ជំពូក ៦៥: ឧបត្ថម្ភធន	68.635.218.915	67.558.034.155	98,4%	-1.077.184.760
ជំពូក ៦៣: ពន្ធ និងអាករ	37.700.000	27.657.500	73,4%	-10.042.500
៩. មន្ទីរជំនាញរាជធានី ខេត្ត	25.991.600.000	24.696.934.655	95,0%	-1.294.665.345
ជំពូក ៦០: ការទិញ	2.354.000.000	2.264.078.936	96,2%	-89.921.064
ជំពូក ៦១: សេវាកម្ម	6.683.200.000	6.573.296.396	98,4%	-109.903.604
ជំពូក ៦៤: បន្ទុកបុគ្គលិក	16.930.900.000	15.858.804.323	93,7%	-1.072.095.677
ជំពូក ៦៣: ពន្ធ និងអាករ	23.500.000	755.000	3,2%	-22.745.000
១៩-ក្រសួងបរិស្ថាន	61.907.600.000	67.844.183.362	109,6%	+5.936.583.362
ជំពូក ៦០: ការទិញ	9.328.200.000	8.508.654.064	91,2%	-819.545.936
ជំពូក ៦១: សេវាកម្ម	18.137.800.000	17.535.805.256	96,7%	-601.994.744
ជំពូក ៦៤: បន្ទុកបុគ្គលិក	32.170.900.000	39.625.777.909	123,2%	+7.454.877.909
ជំពូក ៦២: អត្ថប្រយោជន៍សង្គម	1.600.000.000	1.592.975.900	99,6%	-7.024.100
ជំពូក ៦៥: ឧបត្ថម្ភធន	594.000.000	510.715.233	86,0%	-83.284.767
ជំពូក ៦៣: ពន្ធ និងអាករ	76.700.000	70.255.000	91,6%	-6.445.000



Handwritten signature or mark.

ការគ្រប់គ្រងឆ្នាំ២០១៧

តារាង "ខ"

ចំណាយថវិកាថ្នាក់ជាតិ

ឯកតា: រៀល

វិស័យ ក្រសួង ស្ថាប័ន ជំពូក	ឆ្នាំ២០១៧		អនុវត្ត/ច្បាប់ហិរញ្ញវត្ថុ	
	ច្បាប់ហិរញ្ញវត្ថុ(*)	អនុវត្ត	% ច្បាប់	កើន(+)/ថយ(-)
១. ក្រសួង	34.493.520.000	35.575.185.733	103,1%	+1.081.665.733
ជំពូក ៦០៖ ការទិញ	6.662.100.000	5.925.693.914	88,9%	-736.406.086
ជំពូក ៦១៖ សេវាកម្ម	10.975.792.000	10.653.813.732	97,1%	-321.978.268
ជំពូក ៦៤៖ បន្ទុកបុគ្គលិក	14.597.628.000	16.827.986.954	115,3%	+2.230.358.954
ជំពូក ៦២៖ អត្ថប្រយោជន៍សង្គម	1.600.000.000	1.592.975.900	99,6%	-7.024.100
ជំពូក ៦៥៖ ឧបត្ថម្ភធន	594.000.000	510.715.233	86,0%	-83.284.767
ជំពូក ៦៣៖ ពន្ធ និងអាករ	64.000.000	64.000.000	100,0%	0
៩. មន្ទីរជំនាញរាជធានី ខេត្ត	27.414.080.000	32.268.997.629	117,7%	+4.854.917.629
ជំពូក ៦០៖ ការទិញ	2.666.100.000	2.582.960.150	96,9%	-83.139.850
ជំពូក ៦១៖ សេវាកម្ម	7.162.008.000	6.881.991.524	96,1%	-280.016.476
ជំពូក ៦៤៖ បន្ទុកបុគ្គលិក	17.573.272.000	22.797.790.955	129,7%	+5.224.518.955
ជំពូក ៦៣៖ ពន្ធ និងអាករ	12.700.000	6.255.000	49,3%	-6.445.000
២១-ក្រសួងសង្គមកិច្ច អតីតយុទ្ធជន និងយុវនីតិសម្បទា	751.766.100.000	797.481.563.043	106,1%	+45.715.463.043
ជំពូក ៦០៖ ការទិញ	8.452.700.000	8.222.006.957	97,3%	-230.693.043
ជំពូក ៦១៖ សេវាកម្ម	15.182.500.000	14.972.522.671	98,6%	-209.977.329
ជំពូក ៦៤៖ បន្ទុកបុគ្គលិក	677.204.100.000	723.875.660.184	106,9%	+46.671.560.184
ជំពូក ៦២៖ អត្ថប្រយោជន៍សង្គម	34.789.300.000	34.300.873.231	98,6%	-488.426.769
ជំពូក ៦៥៖ ឧបត្ថម្ភធន	16.088.500.000	16.087.350.000	100,0%	-1.150.000
ជំពូក ៦៣៖ ពន្ធ និងអាករ	49.000.000	23.150.000	47,2%	-25.850.000
១. ក្រសួង	61.450.700.000	63.324.849.856	103,0%	+1.874.149.856
ជំពូក ៦០៖ ការទិញ	5.268.500.000	5.212.196.940	98,9%	-56.303.060
ជំពូក ៦១៖ សេវាកម្ម	5.451.500.000	5.415.767.387	99,3%	-35.732.613
ជំពូក ៦៤៖ បន្ទុកបុគ្គលិក	12.797.600.000	14.780.468.329	115,5%	+1.982.868.329
ជំពូក ៦២៖ អត្ថប្រយោជន៍សង្គម	21.823.600.000	21.808.067.200	99,9%	-15.532.800
ជំពូក ៦៥៖ ឧបត្ថម្ភធន	16.088.500.000	16.087.350.000	100,0%	-1.150.000
ជំពូក ៦៣៖ ពន្ធ និងអាករ	21.000.000	21.000.000	100,0%	0
៩. មន្ទីរជំនាញរាជធានី ខេត្ត	690.315.400.000	734.156.713.187	106,4%	+43.841.313.187
ជំពូក ៦០៖ ការទិញ	3.184.200.000	3.009.810.017	94,5%	-174.389.983
ជំពូក ៦១៖ សេវាកម្ម	9.731.000.000	9.556.755.284	98,2%	-174.244.716
ជំពូក ៦៤៖ បន្ទុកបុគ្គលិក	664.406.500.000	709.095.191.855	106,7%	+44.688.691.855
ជំពូក ៦២៖ អត្ថប្រយោជន៍សង្គម	12.965.700.000	12.492.806.031	96,4%	-472.893.969
ជំពូក ៦៣៖ ពន្ធ និងអាករ	28.000.000	2.150.000	7,7%	-25.850.000



Handwritten mark

ការគ្រប់គ្រងឆ្នាំ២០១៧

តារាង "ខ"

ចំណាយថវិកាថ្នាក់ជាតិ

ឯកតា: រៀល

វិស័យ ក្រសួង ស្ថាប័ន ជំពូក	ឆ្នាំ២០១៧		អនុវត្ត/ច្បាប់ហិរញ្ញវត្ថុ	
	ច្បាប់ហិរញ្ញវត្ថុ(*)	អនុវត្ត	% ច្បាប់	កើន(+)/ថយ(-)
២៣-ក្រសួងធម្មការ និងកិច្ចការសាសនា	57.309.400.000	53.849.951.710	94,0%	-3.459.448.290
ជំពូក ៦០៖ ការទិញ	6.875.400.000	6.697.046.720	97,4%	-178.353.280
ជំពូក ៦១៖ សេវាកម្ម	8.217.900.000	7.591.226.230	92,4%	-626.673.770
ជំពូក ៦៤៖ បន្ទុកបុគ្គលិក	42.045.200.000	39.430.646.760	93,8%	-2.614.553.240
ជំពូក ៦២៖ អត្ថប្រយោជន៍សង្គម	155.000.000	125.982.000	81,3%	-29.018.000
ជំពូក ៦៣៖ ពន្ធ និងអាករ	15.900.000	5.050.000	31,8%	-10.850.000
១. ក្រសួង	22.602.688.000	21.476.450.389	95,0%	-1.126.237.611
ជំពូក ៦០៖ ការទិញ	4.682.000.000	4.571.833.300	97,6%	-110.166.700
ជំពូក ៦១៖ សេវាកម្ម	3.638.000.000	3.178.831.439	87,4%	-459.168.561
ជំពូក ៦៤៖ បន្ទុកបុគ្គលិក	14.117.688.000	13.595.203.650	96,3%	-522.484.350
ជំពូក ៦២៖ អត្ថប្រយោជន៍សង្គម	155.000.000	125.982.000	81,3%	-29.018.000
ជំពូក ៦៣៖ ពន្ធ និងអាករ	10.000.000	4.600.000	46,0%	-5.400.000
៩. មន្ទីរជំនាញរាជធានី ខេត្ត	34.706.712.000	32.373.501.321	93,3%	-2.333.210.679
ជំពូក ៦០៖ ការទិញ	2.193.400.000	2.125.213.420	96,9%	-68.186.580
ជំពូក ៦១៖ សេវាកម្ម	4.579.900.000	4.412.394.791	96,3%	-167.505.209
ជំពូក ៦៤៖ បន្ទុកបុគ្គលិក	27.927.512.000	25.835.443.110	92,5%	-2.092.068.890
ជំពូក ៦៣៖ ពន្ធ និងអាករ	5.900.000	450.000	7,6%	-5.450.000
២៤-ក្រសួងកិច្ចការនារី	42.740.900.000	40.575.864.917	94,9%	-2.165.035.083
ជំពូក ៦០៖ ការទិញ	5.249.700.000	4.949.444.617	94,3%	-300.255.383
ជំពូក ៦១៖ សេវាកម្ម	14.823.700.000	13.710.989.575	92,5%	-1.112.710.425
ជំពូក ៦៤៖ បន្ទុកបុគ្គលិក	17.536.500.000	16.832.064.225	96,0%	-704.435.775
ជំពូក ៦២៖ អត្ថប្រយោជន៍សង្គម	5.070.600.000	5.055.386.500	99,7%	-15.213.500
ជំពូក ៦៣៖ ពន្ធ និងអាករ	60.400.000	27.980.000	46,3%	-32.420.000
១. ក្រសួង	18.305.900.000	17.229.866.015	94,1%	-1.076.033.985
ជំពូក ៦០៖ ការទិញ	2.129.700.000	1.974.688.923	92,7%	-155.011.077
ជំពូក ៦១៖ សេវាកម្ម	7.249.300.000	6.362.548.127	87,8%	-886.751.873
ជំពូក ៦៤៖ បន្ទុកបុគ្គលិក	5.615.300.000	5.609.888.965	99,9%	-5.411.035
ជំពូក ៦២៖ អត្ថប្រយោជន៍សង្គម	3.270.600.000	3.259.940.000	99,7%	-10.660.000
ជំពូក ៦៣៖ ពន្ធ និងអាករ	41.000.000	22.800.000	55,6%	-18.200.000
៩. មន្ទីរជំនាញរាជធានី ខេត្ត	24.435.000.000	23.345.998.902	95,5%	-1.089.001.098
ជំពូក ៦០៖ ការទិញ	3.120.000.000	2.974.755.694	95,3%	-145.244.306
ជំពូក ៦១៖ សេវាកម្ម	7.574.400.000	7.348.441.448	97,0%	-225.958.552
ជំពូក ៦៤៖ បន្ទុកបុគ្គលិក	11.921.200.000	11.222.175.260	94,1%	-699.024.740
ជំពូក ៦២៖ អត្ថប្រយោជន៍សង្គម	1.800.000.000	1.795.446.500	99,7%	-4.553.500
ជំពូក ៦៣៖ ពន្ធ និងអាករ	19.400.000	5.180.000	26,7%	-14.220.000



Act


ការគ្រប់គ្រងឆ្នាំ២០១៧

តារាង "ខ"

ចំណាយថវិកាថ្នាក់ជាតិ

ឯកតា: រៀល

វិស័យ ក្រសួង ស្ថាប័ន ជំពូក	ឆ្នាំ២០១៧		អនុវត្ត/ច្បាប់ហិរញ្ញវត្ថុ	
	ច្បាប់ហិរញ្ញវត្ថុ (*)	អនុវត្ត	% ច្បាប់	កើន(+)/ថយ(-)
៣២-ក្រសួងការងារ និងបណ្តុះបណ្តាលវិជ្ជាជីវៈ	234.258.626.000	228.974.512.469	97,7%	-5.284.113.531
ជំពូក ៦០៖ ការទិញ	29.890.000.000	29.314.318.338	98,1%	-575.681.662
ជំពូក ៦១៖ សេវាកម្ម	36.447.100.000	35.964.806.253	98,7%	-482.293.747
ជំពូក ៦៤៖ បន្ទុកបុគ្គលិក	84.035.500.000	81.255.611.583	96,7%	-2.779.888.417
ជំពូក ៦២៖ អត្ថប្រយោជន៍សង្គម	64.551.500.000	63.757.254.320	98,8%	-794.245.680
ជំពូក ៦៥៖ ឧបត្ថម្ភធន	19.267.926.000	18.638.371.975	96,7%	-629.554.025
ជំពូក ៦៣៖ ពន្ធ និងអាករ	66.600.000	44.150.000	66,3%	-22.450.000
១. ក្រសួង	183.274.026.000	180.358.812.642	98,4%	-2.915.213.358
ជំពូក ៦០៖ ការទិញ	25.107.000.000	24.889.687.310	99,1%	-217.312.690
ជំពូក ៦១៖ សេវាកម្ម	28.006.000.000	27.781.797.037	99,2%	-224.202.963
ជំពូក ៦៤៖ បន្ទុកបុគ្គលិក	46.566.600.000	45.516.442.000	97,7%	-1.050.158.000
ជំពូក ៦២៖ អត្ថប្រយោជន៍សង្គម	64.286.500.000	63.492.919.320	98,8%	-793.580.680
ជំពូក ៦៥៖ ឧបត្ថម្ភធន	19.267.926.000	18.638.371.975	96,7%	-629.554.025
ជំពូក ៦៣៖ ពន្ធ និងអាករ	40.000.000	39.595.000	99,0%	-405.000
៩. មន្ទីរជំនាញរាជធានី ខេត្ត	50.984.600.000	48.615.699.827	95,4%	-2.368.900.173
ជំពូក ៦០៖ ការទិញ	4.783.000.000	4.424.631.028	92,5%	-358.368.972
ជំពូក ៦១៖ សេវាកម្ម	8.441.100.000	8.183.009.216	96,9%	-258.090.784
ជំពូក ៦៤៖ បន្ទុកបុគ្គលិក	37.468.900.000	35.739.169.583	95,4%	-1.729.730.417
ជំពូក ៦២៖ អត្ថប្រយោជន៍សង្គម	265.000.000	264.335.000	99,7%	-665.000
ជំពូក ៦៣៖ ពន្ធ និងអាករ	26.600.000	4.555.000	17,1%	-22.045.000
ឃ. វិស័យសេដ្ឋកិច្ច	1.358.218.800.000	1.323.353.633.852	97,4%	-34.865.166.148
០៥.៣-រដ្ឋលេខាធិការដ្ឋានអាកាសចរស៊ីវិល	56.023.800.000	58.504.373.359	104,4%	+2.480.573.359
ជំពូក ៦០៖ ការទិញ	4.277.000.000	4.157.859.270	97,2%	-119.140.730
ជំពូក ៦១៖ សេវាកម្ម	9.250.500.000	8.850.957.335	95,7%	-399.542.665
ជំពូក ៦៤៖ បន្ទុកបុគ្គលិក	31.921.300.000	35.948.109.782	112,6%	+4.026.809.782
ជំពូក ៦២៖ អត្ថប្រយោជន៍សង្គម	10.010.000.000	9.239.464.500	92,3%	-770.535.500
ជំពូក ៦៥៖ ឧបត្ថម្ភធន	551.000.000	307.982.472	55,9%	-243.017.528
ជំពូក ៦៣៖ ពន្ធ និងអាករ	14.000.000	0	0,0%	-14.000.000
១៣-ក្រសួងរ៉ែ និងថាមពល	46.402.000.000	49.112.594.746	105,8%	+2.710.594.746
ជំពូក ៦០៖ ការទិញ	9.404.600.000	8.859.244.528	94,2%	-545.355.472
ជំពូក ៦១៖ សេវាកម្ម	14.397.500.000	10.819.698.458	75,1%	-3.577.801.542
ជំពូក ៦៤៖ បន្ទុកបុគ្គលិក	22.315.500.000	29.174.909.641	130,7%	+6.859.409.641
ជំពូក ៦៥៖ ឧបត្ថម្ភធន	217.600.000	206.262.119	94,8%	-11.337.881
ជំពូក ៦៣៖ ពន្ធ និងអាករ	66.800.000	52.480.000	78,6%	-14.320.000



Act

ការគ្រប់គ្រងឆ្នាំ២០១៧

តារាង "ខ"

ចំណាយថវិកាថ្នាក់ជាតិ

ឯកតា: រៀល

វិស័យ ក្រសួង ស្ថាប័ន ជំពូក	ឆ្នាំ២០១៧		អនុវត្ត/ច្បាប់ហិរញ្ញវត្ថុ	
	ច្បាប់ហិរញ្ញវត្ថុ(*)	អនុវត្ត	% ច្បាប់	កើន(+)/ថយ(-)
១. ក្រសួង	27.134.400.000	35.044.549.147	129,2%	+7.910.149.147
ជំពូក ៦០: ការទិញ	6.001.000.000	5.521.083.672	92,0%	-479.916.328
ជំពូក ៦១: សេវាកម្ម	9.314.000.000	5.847.466.867	62,8%	-3.466.533.133
ជំពូក ៦៤: បន្ទុកបុគ្គលិក	11.551.000.000	23.420.556.489	202,8%	+11.869.556.489
ជំពូក ៦៥: ឧបត្ថម្ភធន	217.600.000	206.262.119	94,8%	-11.337.881
ជំពូក ៦៣: ពន្ធ និងអាករ	50.800.000	49.180.000	96,8%	-1.620.000
៩. មន្ទីរជំនាញរាជធានី ខេត្ត	19.267.600.000	14.068.045.599	73,0%	-5.199.554.401
ជំពូក ៦០: ការទិញ	3.403.600.000	3.338.160.856	98,1%	-65.439.144
ជំពូក ៦១: សេវាកម្ម	5.083.500.000	4.972.231.591	97,8%	-111.268.409
ជំពូក ៦៤: បន្ទុកបុគ្គលិក	10.764.500.000	5.754.353.152	53,5%	-5.010.146.848
ជំពូក ៦៣: ពន្ធ និងអាករ	16.000.000	3.300.000	20,6%	-12.700.000
១៥-ក្រសួងពាណិជ្ជកម្ម	131.910.400.000	133.370.658.860	101,1%	+1.460.258.860
ជំពូក ៦០: ការទិញ	17.545.100.000	16.128.267.279	91,9%	-1.416.832.721
ជំពូក ៦១: សេវាកម្ម	40.703.000.000	39.119.843.597	96,1%	-1.583.156.403
ជំពូក ៦៤: បន្ទុកបុគ្គលិក	69.402.000.000	74.725.031.624	107,7%	+5.323.031.624
ជំពូក ៦២: អត្ថប្រយោជន៍សង្គម	3.000.000.000	3.000.000.000	100,0%	0
ជំពូក ៦៥: ឧបត្ថម្ភធន	1.219.200.000	372.266.360	30,5%	-846.933.640
ជំពូក ៦៣: ពន្ធ និងអាករ	41.100.000	25.250.000	61,4%	-15.850.000
១. ក្រសួង	114.489.780.000	117.052.309.712	102,2%	+2.562.529.712
ជំពូក ៦០: ការទិញ	14.325.100.000	13.030.780.520	91,0%	-1.294.319.480
ជំពូក ៦១: សេវាកម្ម	33.573.400.000	32.296.029.008	96,2%	-1.277.370.992
ជំពូក ៦៤: បន្ទុកបុគ្គលិក	62.355.080.000	68.336.233.824	109,6%	+5.981.153.824
ជំពូក ៦២: អត្ថប្រយោជន៍សង្គម	3.000.000.000	3.000.000.000	100,0%	0
ជំពូក ៦៥: ឧបត្ថម្ភធន	1.219.200.000	372.266.360	30,5%	-846.933.640
ជំពូក ៦៣: ពន្ធ និងអាករ	17.000.000	17.000.000	100,0%	0
៩. មន្ទីរជំនាញរាជធានី ខេត្ត	17.420.620.000	16.318.349.148	93,7%	-1.102.270.852
ជំពូក ៦០: ការទិញ	3.220.000.000	3.097.486.759	96,2%	-122.513.241
ជំពូក ៦១: សេវាកម្ម	7.129.600.000	6.823.814.589	95,7%	-305.785.411
ជំពូក ៦៤: បន្ទុកបុគ្គលិក	7.046.920.000	6.388.797.800	90,7%	-658.122.200
ជំពូក ៦៣: ពន្ធ និងអាករ	24.100.000	8.250.000	34,2%	-15.850.000



Handwritten signature or mark


ការគ្រប់គ្រងឆ្នាំ២០១៧

តារាង "ខ"

ចំណាយថវិកាថ្នាក់ជាតិ

ឯកតា: រៀល

វិស័យ ក្រសួង ស្ថាប័ន ជំពូក	ឆ្នាំ២០១៧		អនុវត្ត/ច្បាប់ហិរញ្ញវត្ថុ	
	ច្បាប់ហិរញ្ញវត្ថុ(*)	អនុវត្ត	% ច្បាប់	កើន(+)/ថយ(-)
១៧-ក្រសួងកសិកម្ម រុក្ខាប្រមាញ់ និងនេសាទ	220.187.300.000	211.258.647.236	95,9%	-8.928.652.764
ជំពូក ៦០៖ ការទិញ	32.802.500.000	30.643.368.575	93,4%	-2.159.131.425
ជំពូក ៦១៖ សេវាកម្ម	63.263.200.000	55.938.594.272	88,4%	-7.324.605.728
ជំពូក ៦៤៖ បន្ទុកបុគ្គលិក	101.218.000.000	103.140.760.552	101,9%	+1.922.760.552
ជំពូក ៦២៖ អគ្គប្រយោជន៍សង្គម	7.759.300.000	7.365.254.250	94,9%	-394.045.750
ជំពូក ៦៥៖ ឧបត្ថម្ភធន	14.755.700.000	13.962.784.587	94,6%	-792.915.413
ជំពូក ៦៣៖ ពន្ធ និងអាករ	388.600.000	207.885.000	53,5%	-180.715.000
១. ក្រសួង	135.016.171.000	130.919.282.247	97,0%	-4.096.888.753
ជំពូក ៦០៖ ការទិញ	21.486.080.000	19.751.187.652	91,9%	-1.734.892.348
ជំពូក ៦១៖ សេវាកម្ម	43.712.660.000	37.923.370.396	86,8%	-5.789.289.604
ជំពូក ៦៤៖ បន្ទុកបុគ្គលិក	54.765.631.000	59.103.009.612	107,9%	+4.337.378.612
ជំពូក ៦២៖ អគ្គប្រយោជន៍សង្គម	4.500.000	4.500.000	100,0%	0
ជំពូក ៦៥៖ ឧបត្ថម្ភធន	14.755.700.000	13.962.784.587	94,6%	-792.915.413
ជំពូក ៦៣៖ ពន្ធ និងអាករ	291.600.000	174.430.000	59,8%	-117.170.000
៩. មន្ទីរជំនាញរាជធានី ខេត្ត	85.171.129.000	80.339.364.989	94,3%	-4.831.764.011
ជំពូក ៦០៖ ការទិញ	11.316.420.000	10.892.180.923	96,3%	-424.239.077
ជំពូក ៦១៖ សេវាកម្ម	19.550.540.000	18.015.223.876	92,1%	-1.535.316.124
ជំពូក ៦៤៖ បន្ទុកបុគ្គលិក	46.452.369.000	44.037.750.940	94,8%	-2.414.618.060
ជំពូក ៦២៖ អគ្គប្រយោជន៍សង្គម	7.754.800.000	7.360.754.250	94,9%	-394.045.750
ជំពូក ៦៣៖ ពន្ធ និងអាករ	97.000.000	33.455.000	34,5%	-63.545.000
២០-ក្រសួងអភិវឌ្ឍន៍ជនបទ	160.806.800.000	155.007.467.534	96,4%	-5.799.332.466
ជំពូក ៦០៖ ការទិញ	15.947.400.000	14.435.622.851	90,5%	-1.511.777.149
ជំពូក ៦១៖ សេវាកម្ម	120.095.500.000	116.647.775.217	97,1%	-3.447.724.783
ជំពូក ៦៤៖ បន្ទុកបុគ្គលិក	24.483.800.000	23.714.325.216	96,9%	-769.474.784
ជំពូក ៦៥៖ ឧបត្ថម្ភធន	89.000.000	89.000.000	100,0%	0
ជំពូក ៦៣៖ ពន្ធ និងអាករ	191.100.000	120.744.250	63,2%	-70.355.750
១. ក្រសួង	116.884.300.000	112.967.441.732	96,6%	-3.916.858.268
ជំពូក ៦០៖ ការទិញ	11.057.500.000	9.711.257.000	87,8%	-1.346.243.000
ជំពូក ៦១៖ សេវាកម្ម	97.253.400.000	94.235.812.396	96,9%	-3.017.587.604
ជំពូក ៦៤៖ បន្ទុកបុគ្គលិក	8.334.400.000	8.831.042.336	106,0%	+496.642.336
ជំពូក ៦៥៖ ឧបត្ថម្ភធន	89.000.000	89.000.000	100,0%	0
ជំពូក ៦៣៖ ពន្ធ និងអាករ	150.000.000	100.330.000	66,9%	-49.670.000



Handwritten signature or mark


ការគ្រប់គ្រងឆ្នាំ២០១៧

តារាង "ខ"

ចំណាយថវិកាថ្នាក់ជាតិ

ឯកតា: រៀល

វិស័យ ក្រសួង ស្ថាប័ន ជំពូក	ឆ្នាំ២០១៧		អនុវត្ត/ច្បាប់ហិរញ្ញវត្ថុ	
	ច្បាប់ហិរញ្ញវត្ថុ(*)	អនុវត្ត	% ច្បាប់	កើន(+)/ថយ(-)
៩. មន្ទីរជំនាញរាជធានី ខេត្ត	43.922.500.000	42.040.025.802	95,7%	-1.882.474.198
ជំពូក ៦០៖ ការទិញ	4.889.900.000	4.724.365.851	96,6%	-165.534.149
ជំពូក ៦១៖ សេវាកម្ម	22.842.100.000	22.411.962.821	98,1%	-430.137.179
ជំពូក ៦៤៖ បន្ទុកបុគ្គលិក	16.149.400.000	14.883.282.880	92,2%	-1.266.117.120
ជំពូក ៦៣៖ ពន្ធ និងអាករ	41.100.000	20.414.250	49,7%	-20.685.750
២២-ក្រសួងប្រៃសណីយ៍ និងទូរគមនាគមន៍	95.731.900.000	87.314.763.049	91,2%	-8.417.136.951
ជំពូក ៦០៖ ការទិញ	17.059.900.000	13.444.363.290	78,8%	-3.615.536.710
ជំពូក ៦១៖ សេវាកម្ម	51.851.100.000	49.413.697.873	95,3%	-2.437.402.127
ជំពូក ៦៤៖ បន្ទុកបុគ្គលិក	25.844.900.000	23.715.810.383	91,8%	-2.129.089.617
ជំពូក ៦២៖ អត្ថប្រយោជន៍សង្គម	122.800.000	13.550.700	11,0%	-109.249.300
ជំពូក ៦៥៖ ឧបត្ថម្ភធន	814.700.000	704.985.803	86,5%	-109.714.197
ជំពូក ៦៣៖ ពន្ធ និងអាករ	38.500.000	22.355.000	58,1%	-16.145.000
១. ក្រសួង	81.777.500.000	74.583.793.259	91,2%	-7.193.706.741
ជំពូក ៦០៖ ការទិញ	14.122.300.000	10.650.313.840	75,4%	-3.471.986.160
ជំពូក ៦១៖ សេវាកម្ម	47.484.800.000	45.211.151.993	95,2%	-2.273.648.007
ជំពូក ៦៤៖ បន្ទុកបុគ្គលិក	19.210.200.000	17.986.590.923	93,6%	-1.223.609.077
ជំពូក ៦២៖ អត្ថប្រយោជន៍សង្គម	122.800.000	13.550.700	11,0%	-109.249.300
ជំពូក ៦៥៖ ឧបត្ថម្ភធន	814.700.000	704.985.803	86,5%	-109.714.197
ជំពូក ៦៣៖ ពន្ធ និងអាករ	22.700.000	17.200.000	75,8%	-5.500.000
៩. មន្ទីរជំនាញរាជធានី ខេត្ត	13.954.400.000	12.730.969.790	91,2%	-1.223.430.210
ជំពូក ៦០៖ ការទិញ	2.937.600.000	2.794.049.450	95,1%	-143.550.550
ជំពូក ៦១៖ សេវាកម្ម	4.366.300.000	4.202.545.880	96,2%	-163.754.120
ជំពូក ៦៤៖ បន្ទុកបុគ្គលិក	6.634.700.000	5.729.219.460	86,4%	-905.480.540
ជំពូក ៦៣៖ ពន្ធ និងអាករ	15.800.000	5.155.000	32,6%	-10.645.000
២៥-ក្រសួងសាធារណការ និងដឹកជញ្ជូន	397.016.800.000	386.748.311.922	97,4%	-10.268.488.078
ជំពូក ៦០៖ ការទិញ	12.575.600.000	11.834.961.440	94,1%	-740.638.560
ជំពូក ៦១៖ សេវាកម្ម	307.046.400.000	305.968.903.229	99,6%	-1.077.496.771
ជំពូក ៦៤៖ បន្ទុកបុគ្គលិក	76.979.500.000	68.661.467.923	89,2%	-8.318.032.077
ជំពូក ៦៥៖ ឧបត្ថម្ភធន	75.000.000	70.119.330	93,5%	-4.880.670
ជំពូក ៦៣៖ ពន្ធ និងអាករ	340.300.000	212.860.000	62,6%	-127.440.000
១. ក្រសួង	332.162.200.000	330.147.258.657	99,4%	-2.014.941.343
ជំពូក ៦០៖ ការទិញ	8.279.400.000	7.876.467.735	95,1%	-402.932.265
ជំពូក ៦១៖ សេវាកម្ម	296.444.800.000	295.655.562.301	99,7%	-789.237.699
ជំពូក ៦៤៖ បន្ទុកបុគ្គលិក	27.153.000.000	26.443.759.291	97,4%	-709.240.709
ជំពូក ៦៥៖ ឧបត្ថម្ភធន	75.000.000	70.119.330	93,5%	-4.880.670
ជំពូក ៦៣៖ ពន្ធ និងអាករ	210.000.000	101.350.000	48,3%	-108.650.000



Handwritten signature


ការគ្រប់គ្រងឆ្នាំ២០១៧

តារាង "ខ"

ចំណាយថវិកាថ្នាក់ជាតិ

ឯកតា: រៀល

វិស័យ ក្រសួង ស្ថាប័ន ជំពូក	ឆ្នាំ២០១៧		អនុវត្ត/ច្បាប់ហិរញ្ញវត្ថុ	
	ច្បាប់ហិរញ្ញវត្ថុ(*)	អនុវត្ត	% ច្បាប់	កើន(+)/ថយ(-)
៩. មន្ទីរជំនាញរាជធានី ខេត្ត	64.854.600.000	56.601.053.265	87,3%	-8.253.546.735
ជំពូក ៦០៖ ការទិញ	4.296.200.000	3.958.493.705	92,1%	-337.706.295
ជំពូក ៦១៖ សេវាកម្ម	10.601.600.000	10.313.340.928	97,3%	-288.259.072
ជំពូក ៦៤៖ បន្ទុកបុគ្គលិក	49.826.500.000	42.217.708.632	84,7%	-7.608.791.368
ជំពូក ៦៣៖ ពន្ធ និងអាករ	130.300.000	111.510.000	85,6%	-18.790.000
២៧-ក្រសួងទេសចរណ៍	85.722.400.000	81.804.420.287	95,4%	-3.917.979.713
ជំពូក ៦០៖ ការទិញ	6.221.900.000	5.974.777.137	96,0%	-247.122.863
ជំពូក ៦១៖ សេវាកម្ម	34.726.100.000	31.839.272.810	91,7%	-2.886.827.190
ជំពូក ៦៤៖ បន្ទុកបុគ្គលិក	22.710.000.000	22.057.258.802	97,1%	-652.741.198
ជំពូក ៦២៖ អត្ថប្រយោជន៍សង្គម	4.100.000.000	4.100.000.000	100,0%	0
ជំពូក ៦៥៖ ឧបត្ថម្ភធន	17.943.000.000	17.829.611.538	99,4%	-113.388.462
ជំពូក ៦៣៖ ពន្ធ និងអាករ	21.400.000	3.500.000	16,4%	-17.900.000
១. ក្រសួង	66.581.300.000	63.837.957.419	95,9%	-2.743.342.581
ជំពូក ៦០៖ ការទិញ	2.828.500.000	2.676.884.671	94,6%	-151.615.329
ជំពូក ៦១៖ សេវាកម្ម	29.653.800.000	26.934.538.178	90,8%	-2.719.261.822
ជំពូក ៦៤៖ បន្ទុកបុគ្គលិក	12.049.000.000	12.296.923.032	102,1%	+247.923.032
ជំពូក ៦២៖ អត្ថប្រយោជន៍សង្គម	4.100.000.000	4.100.000.000	100,0%	0
ជំពូក ៦៥៖ ឧបត្ថម្ភធន	17.943.000.000	17.829.611.538	99,4%	-113.388.462
ជំពូក ៦៣៖ ពន្ធ និងអាករ	7.000.000	0	0,0%	-7.000.000
៩. មន្ទីរជំនាញរាជធានី ខេត្ត	19.141.100.000	17.966.462.868	93,9%	-1.174.637.132
ជំពូក ៦០៖ ការទិញ	3.393.400.000	3.297.892.466	97,2%	-95.507.534
ជំពូក ៦១៖ សេវាកម្ម	5.072.300.000	4.904.734.632	96,7%	-167.565.368
ជំពូក ៦៤៖ បន្ទុកបុគ្គលិក	10.661.000.000	9.760.335.770	91,6%	-900.664.230
ជំពូក ៦៣៖ ពន្ធ និងអាករ	14.400.000	3.500.000	24,3%	-10.900.000
២៩-ក្រសួងធនធានទឹក និងឧតុនិយម	118.301.800.000	115.927.831.086	98,0%	-2.373.968.914
ជំពូក ៦០៖ ការទិញ	10.767.100.000	10.230.939.797	95,0%	-536.160.203
ជំពូក ៦១៖ សេវាកម្ម	73.659.800.000	72.692.472.257	98,7%	-967.327.743
ជំពូក ៦៤៖ បន្ទុកបុគ្គលិក	23.433.000.000	22.713.836.510	96,9%	-719.163.490
ជំពូក ៦២៖ អត្ថប្រយោជន៍សង្គម	1.984.000.000	1.958.621.850	98,7%	-25.378.150
ជំពូក ៦៥៖ ឧបត្ថម្ភធន	8.060.000.000	7.996.550.672	99,2%	-63.449.328
ជំពូក ៦៣៖ ពន្ធ និងអាករ	397.900.000	335.410.000	84,3%	-62.490.000




ការគ្រប់គ្រងឆ្នាំ២០១៧

តារាង "ខ"

ចំណាយថវិកាថ្នាក់ជាតិ

ឯកតា: រៀល

វិស័យ ក្រសួង ស្ថាប័ន ជំពូក	ឆ្នាំ២០១៧		អនុវត្ត/ច្បាប់ហិរញ្ញវត្ថុ	
	ច្បាប់ហិរញ្ញវត្ថុ(*)	អនុវត្ត	% ច្បាប់	កើន(+)/ថយ(-)
១. ក្រសួង	90.778.200.000	89.346.664.201	98,4%	-1.431.535.799
ជំពូក ៦០៖ ការទិញ	6.703.600.000	6.358.390.320	94,9%	-345.209.680
ជំពូក ៦១៖ សេវាកម្ម	61.755.600.000	61.074.768.949	98,9%	-680.831.051
ជំពូក ៦៤៖ បន្ទុកបុគ្គលិក	13.909.000.000	13.594.054.260	97,7%	-314.945.740
ជំពូក ៦៥៖ ឧបត្ថម្ភធន	8.060.000.000	7.996.550.672	99,2%	-63.449.328
ជំពូក ៦៣៖ ពន្ធ និងអាករ	350.000.000	322.900.000	92,3%	-27.100.000
៩. មន្ទីរជំនាញរាជធានី ខេត្ត	27.523.600.000	26.581.166.885	96,6%	-942.433.115
ជំពូក ៦០៖ ការទិញ	4.063.500.000	3.872.549.477	95,3%	-190.950.523
ជំពូក ៦១៖ សេវាកម្ម	11.904.200.000	11.617.703.308	97,6%	-286.496.692
ជំពូក ៦៤៖ បន្ទុកបុគ្គលិក	9.524.000.000	9.119.782.250	95,8%	-404.217.750
ជំពូក ៦២៖ អត្ថប្រយោជន៍សង្គម	1.984.000.000	1.958.621.850	98,7%	-25.378.150
ជំពូក ៦៣៖ ពន្ធ និងអាករ	47.900.000	12.510.000	26,1%	-35.390.000
៣៥-ក្រសួងឧស្សាហកម្ម និងសិប្បកម្ម	46.115.600.000	44.304.565.773	96,1%	-1.811.034.227
ជំពូក ៦០៖ ការទិញ	10.277.400.000	9.868.031.816	96,0%	-409.368.184
ជំពូក ៦១៖ សេវាកម្ម	13.706.500.000	13.193.107.065	96,3%	-513.392.935
ជំពូក ៦៤៖ បន្ទុកបុគ្គលិក	21.264.400.000	20.633.027.818	97,0%	-631.372.182
ជំពូក ៦៥៖ ឧបត្ថម្ភធន	817.000.000	596.669.074	73,0%	-220.330.926
ជំពូក ៦៣៖ ពន្ធ និងអាករ	50.300.000	13.730.000	27,3%	-36.570.000
១. ក្រសួង	29.669.800.000	28.490.940.042	96,0%	-1.178.859.958
ជំពូក ៦០៖ ការទិញ	6.362.800.000	6.030.020.220	94,8%	-332.779.780
ជំពូក ៦១៖ សេវាកម្ម	9.539.000.000	9.178.844.070	96,2%	-360.155.930
ជំពូក ៦៤៖ បន្ទុកបុគ្គលិក	12.916.000.000	12.675.426.678	98,1%	-240.573.322
ជំពូក ៦៥៖ ឧបត្ថម្ភធន	817.000.000	596.669.074	73,0%	-220.330.926
ជំពូក ៦៣៖ ពន្ធ និងអាករ	35.000.000	9.980.000	28,5%	-25.020.000
៩. មន្ទីរជំនាញរាជធានី ខេត្ត	16.445.800.000	15.813.625.731	96,2%	-632.174.269
ជំពូក ៦០៖ ការទិញ	3.914.600.000	3.838.011.596	98,0%	-76.588.404
ជំពូក ៦១៖ សេវាកម្ម	4.167.500.000	4.014.262.995	96,3%	-153.237.005
ជំពូក ៦៤៖ បន្ទុកបុគ្គលិក	8.348.400.000	7.957.601.140	95,3%	-390.798.860
ជំពូក ៦៣៖ ពន្ធ និងអាករ	15.300.000	3.750.000	24,5%	-11.550.000



Handwritten signature or mark

ការគ្រប់គ្រងឆ្នាំ២០១៧

តារាង "ខ"

ចំណាយថវិកាថ្នាក់ជាតិ

ឯកតា: រៀល

វិស័យ ក្រសួង ស្ថាប័ន ជំពូក	ឆ្នាំ២០១៧		អនុវត្ត/ច្បាប់ហិរញ្ញវត្ថុ	
	ច្បាប់ហិរញ្ញវត្ថុ(*)	អនុវត្ត	% ច្បាប់	កើន(+)/ថយ(-)
ខ. ចំណាយមិនទាន់បែងចែក	1.140.944.100.085	1.132.159.270.329	99,2%	-8.784.829.756
ជំពូក ៦៥: ចំណាយចរន្តក្នុងការអនុវត្តគម្រោង	149.573.000.000	146.950.472.945	98,2%	-2.622.527.055
ជំពូក ៦៦: បន្ទុកហិរញ្ញវត្ថុ (ការប្រាក់)	342.294.000.000	341.900.331.072	99,9%	-393.668.928
ជំពូក ៦៥: ឧបត្ថម្ភធន(ឧបត្ថម្ភរដ្ឋធានី-ខេត្ត ក្រុង ស្រុក និងឃុំ សង្កាត់)	643.071.400.000	643.308.466.312	100,0%	+237.066.312
ជំពូក ៦៩: ចំណាយមិនបានគ្រោងទុក	6.005.700.085	0	0,0%	-6.005.700.085
- ចំណាយត្រៀមបំរុង	6.005.700.085	0	0,0%	-6.005.700.085
ឃ. សរុបចំណាយមូលធន	2.849.214.000.000	2.559.892.381.664	89,8%	-289.321.618.336
ក. វិនិយោគដោយហិរញ្ញប្បទានក្នុងប្រទេស (១+២+៣)	2.183.700.000.000	1.993.655.058.792	91,3%	-190.044.941.208
១. គម្រោងវិនិយោគ	1.442.784.000.000	1.386.938.237.148	96,1%	-55.845.762.852
- គម្រោងវិនិយោគក្នុងវិស័យសេដ្ឋកិច្ច	1.258.110.000.000	1.208.037.258.398	96,0%	-50.072.741.602
០៧.១: ក្រសួងមហាផ្ទៃ(សន្តិសុខសាធារណៈ)	22.510.000.000	22.509.558.100	100,0%	-441.900
០៧.២: ក្រសួងមហាផ្ទៃ(រដ្ឋបាលទូទៅ)	41.600.000.000	38.073.479.508	91,5%	-3.526.520.492
១៦.១: ក្រសួងអប់រំ យុវជន និងកីឡា	176.900.000.000	176.843.049.821	100,0%	-56.950.179
១៧.១: ក្រសួងកសិកម្មរុក្ខាប្រមាញ់ និងនេសាទ	50.000.000.000	44.634.371.200	89,3%	-5.365.628.800
២០.១: ក្រសួងអភិវឌ្ឍន៍ជនបទ	213.000.000.000	172.238.477.209	80,9%	-40.761.522.791
២៥.១: ក្រសួងសាធារណការ និងដឹកជញ្ជូន	587.000.000.000	586.793.728.024	100,0%	-206.271.976
២៨.១: ក្រសួងរៀបចំដែនដី នគរូបនីយកម្ម និងសំណង់	13.800.000.000	13.799.400.000	100,0%	-600.000
២៩.១: ក្រសួងធនធានទឹក និងឧតុនិយម	153.300.000.000	153.145.194.536	99,9%	-154.805.464
- គម្រោងវិនិយោគក្នុងចំណាយមិនទាន់បែងចែក	184.674.000.000	178.900.978.750	96,9%	-5.773.021.250
• គម្រោងវិនិយោគ	167.190.000.000	161.548.912.000	96,6%	-5.641.088.000
• ជំពូក ២៦: ភាគកម្ម និងឥណទេយ្យពាក់ព័ន្ធ	17.484.000.000	17.352.066.750	99,2%	-131.933.250
២. ថវិកាបដិភាគ	490.916.000.000	489.931.508.279	99,8%	-984.491.721
- ចំណាយមិនទាន់បែងចែក	490.916.000.000	489.931.508.279	99,8%	-984.491.721
៣. វិនិយោគដោយមូលនិធិទ្រទ្រង់ថវិកា	250.000.000.000	116.785.313.365	46,7%	-133.214.686.635
- ចំណាយមិនទាន់បែងចែក	250.000.000.000	116.785.313.365	46,7%	-133.214.686.635
ខ. ជំពូក ៥០: ការទូទាត់ប្រាក់ខ្ចី	665.514.000.000	566.237.322.872	85,1%	-99.276.677.128
១ ចំណាយមិនទាន់បែងចែក	665.514.000.000	566.237.322.872	85,1%	-99.276.677.128
II. សរុបចំណាយថវិកាមូលធនក្នុងតំបន់ភាគកសិកម្មសាធារណៈ	4.284.557.000.000	4.219.485.799.028	98,5%	-65.071.200.972
ចំណាយមូលធនកសិកម្មសាធារណៈដោយហិរញ្ញប្បទានក្រៅប្រទេស	4.284.557.000.000	4.219.485.799.028	98,5%	-65.071.200.972



/s/

ត្រូវបានប្រើប្រាស់នៅក្នុងរបាយការណ៍ឆ្នាំ២០១៧ខាងលើ គឺជាតួលេខឥណទានកែតម្រូវក្រោយការធ្វើនិយ័តកម្មឥណទានថវិកា


ការគ្រប់គ្រងឆ្នាំ២០១៧

តារាង "ខ១"

ចំណាយវិនិយោគសាធារណៈដោយវិញ្ញាប្បទានក្នុងប្រទេស

ឯកតា: រៀល

វិស័យ (ក្រសួង ស្ថាប័ន)	ឆ្នាំ២០១៧		% រចនាសម្ព័ន្ធ
	ច្បាប់ហិរញ្ញវត្ថុ(*)	អនុវត្ត	អនុវត្តសរុបរួម
សរុបរួម(ក+ខ+គ+ឃ)	2.183.700.000.000	1.993.655.058.792	100,0%
- គម្រោងវិនិយោគ	1.442.784.000.000	1.386.938.237.148	69,6%
- មូលនិធិបដិភាគ	490.916.000.000	489.931.508.279	24,6%
- វិនិយោគដោយមូលនិធិទ្រទ្រង់ថវិកា	250.000.000.000	116.785.313.365	5,9%
ក. វិស័យរដ្ឋបាលទូទៅ		451.286.380.856	22,6%
- គម្រោងវិនិយោគ		153.104.369.470	7,7%
- មូលនិធិបដិភាគ		286.739.870.848	14,4%
- វិនិយោគដោយមូលនិធិទ្រទ្រង់ថវិកា		11.442.140.538	0,6%
០១-ព្រះបរមរាជវាំង		420.000.000	0,0%
- គម្រោងវិនិយោគ		420.000.000	0,0%
០៥.១-ទីស្តីការគណៈរដ្ឋមន្ត្រី		18.317.261.642	0,9%
- គម្រោងវិនិយោគ		599.000.000	0,0%
- មូលនិធិបដិភាគ		16.116.000.000	0,8%
- វិនិយោគដោយមូលនិធិទ្រទ្រង់ថវិកា		1.602.261.642	0,1%
០៥.៤-ក្រុមប្រឹក្សាអភិវឌ្ឍន៍កម្ពុជា		665.420.000	0,0%
- គម្រោងវិនិយោគ		665.420.000	0,0%
០៨-ក្រសួងទំនាក់ទំនងជាមួយរដ្ឋសភា ព្រឹទ្ធសភា និងអធិការកិច្ច		1.193.809.000	0,1%
១. ក្រសួង		1.193.809.000	0,1%
- គម្រោងវិនិយោគ		1.193.809.000	0,1%
១០-ក្រសួងសេដ្ឋកិច្ច និងហិរញ្ញវត្ថុ		377.820.063.214	19,0%
១. ក្រសួង		377.820.063.214	19,0%
- គម្រោងវិនិយោគ		129.652.313.470	6,5%
- មូលនិធិបដិភាគ		238.327.870.848	12,0%
- វិនិយោគដោយមូលនិធិទ្រទ្រង់ថវិកា		9.839.878.896	0,5%
១៤-ក្រសួងផែនការ		35.482.533.000	1,8%
១. ក្រសួង		35.482.533.000	1,8%
- គម្រោងវិនិយោគ		3.186.533.000	0,2%
- មូលនិធិបដិភាគ		32.296.000.000	1,6%
២០-ក្រសួងព្រៃឈើ និងសំណង់		13.800.000.000	0,8%
១. ក្រសួង		13.800.000.000	0,8%
- គម្រោងវិនិយោគ		13.800.000.000	0,8%
៣០-ក្រសួងយុវជន និងកីឡា		1.594.894.000	0,1%
- គម្រោងវិនិយោគ		1.594.894.000	0,1%




ការគ្រប់គ្រងឆ្នាំ២០១៧

តារាង "ខ១"

ចំណាយវិនិយោគសាធារណៈដោយហិរញ្ញប្បទានក្នុងប្រទេស

ឯកតា: រៀល

វិស័យ (ក្រសួង ស្ថាប័ន)	ឆ្នាំ២០១៧		% រចនាសម្ព័ន្ធ អនុវត្តសរុបរួម
	ច្បាប់ហិរញ្ញវត្ថុ(*)	អនុវត្ត	
ខ. វិស័យការពារជាតិ និងសន្តិសុខ		85.836.037.608	4,3%
- គម្រោងវិនិយោគ		62.202.037.608	3,1%
- មូលនិធិបដិភាគ		23.634.000.000	1,2%
០៦-ក្រសួងការពារជាតិ		1.619.000.000	0,1%
- គម្រោងវិនិយោគ		1.619.000.000	0,1%
០៧.១-ក្រសួងមហាផ្ទៃ-សន្តិសុខសាធារណៈ	22.510.000.000	22.509.558.100	1,1%
- គម្រោងវិនិយោគ	22.510.000.000	22.509.558.100	1,1%
០៧.២-ក្រសួងមហាផ្ទៃ-រដ្ឋបាលទូទៅ	41.600.000.000	61.707.479.508	3,1%
- គម្រោងវិនិយោគ	41.600.000.000	38.073.479.508	1,9%
- មូលនិធិបដិភាគ		23.634.000.000	1,2%
គ. វិស័យសង្គមកិច្ច		195.156.017.706	9,8%
- គម្រោងវិនិយោគ		194.323.573.181	9,7%
- មូលនិធិបដិភាគ		832.444.525	0,0%
១២-ក្រសួងសុខាភិបាល		1.198.920.000	0,1%
១. ក្រសួង		1.198.920.000	0,1%
- គម្រោងវិនិយោគ		1.198.920.000	0,1%
១៦-ក្រសួងអប់រំ យុវជន និងកីឡា	176.900.000.000	177.675.494.346	8,9%
១. ក្រសួង	176.900.000.000	177.675.494.346	8,9%
- គម្រោងវិនិយោគ	176.900.000.000	176.843.049.821	8,9%
- មូលនិធិបដិភាគ		832.444.525	0,0%
១.១. អប់រំ	176.900.000.000	176.843.049.821	8,9%
- គម្រោងវិនិយោគ	176.900.000.000	176.843.049.821	8,9%
១.៣. យុវជន និងកីឡា		832.444.525	0,0%
- មូលនិធិបដិភាគ		832.444.525	0,0%
១៩-ក្រសួងបរិស្ថាន		5.467.924.650	0,3%
១. ក្រសួង		5.467.924.650	0,3%
- គម្រោងវិនិយោគ		5.467.924.650	0,3%
២១-ក្រសួងសង្គមកិច្ច អតីតយុទ្ធជន និងយុវនីតិសម្បទា		4.815.662.000	0,2%
១. គម្រោង		4.815.662.000	0,2%
២៣-ក្រសួងធម្មនុញ្ញ និងកិច្ចការសាសនា		5.998.016.710	0,3%
១. គម្រោង		5.998.016.710	0,3%
- គម្រោងវិនិយោគ		5.998.016.710	0,3%



Handwritten signature or mark

ការគ្រប់គ្រងឆ្នាំ២០១៧


តារាង "ខ១"

ចំណាយវិនិយោគសាធារណៈដោយហិរញ្ញប្បទានក្នុងប្រទេស

ឯកតា: រៀល

វិនិយោគ (ក្រសួង ស្ថាប័ន)	ឆ្នាំ២០១៧		% រចនាសម្ព័ន្ធ
	ច្បាប់ហិរញ្ញវត្ថុ(*)	អនុវត្ត	អនុវត្តសរុបរួម
ឃ. វិនិយោគសេដ្ឋកិច្ច		1.261.376.622.622	63,3%
- គម្រោងវិនិយោគ		977.308.256.889	49,0%
- មូលនិធិបដិភាគ		178.725.192.906	9,0%
- វិនិយោគដោយមូលនិធិទ្រទ្រង់ថវិកា		105.343.172.827	5,3%
១៣-ក្រសួងរ៉ែ និងថាមពល		117.806.522.875	5,9%
១. ក្រសួង		117.806.522.875	5,9%
- គម្រោងវិនិយោគ		2.798.528.662	0,1%
- មូលនិធិបដិភាគ		115.007.994.213	5,8%
១៧-ក្រសួងកសិកម្ម រុក្ខាប្រមាញ់ និងនេសាទ		52.310.801.813	2,6%
១. ក្រសួង	50.000.000.000	52.310.801.813	2,6%
- គម្រោងវិនិយោគ	50.000.000.000	44.634.371.200	2,2%
- វិនិយោគដោយមូលនិធិទ្រទ្រង់ថវិកា		7.676.430.613	0,4%
២០-ក្រសួងអភិវឌ្ឍន៍ជនបទ		183.549.857.152	9,2%
១. ក្រសួង	213.000.000.000	183.549.857.152	9,2%
- គម្រោងវិនិយោគ	213.000.000.000	172.238.477.209	8,6%
- មូលនិធិបដិភាគ		10.557.429.864	0,5%
- វិនិយោគដោយមូលនិធិទ្រទ្រង់ថវិកា		753.950.079	0,0%
២២-ក្រសួងប្រៃសណីយ៍ និងទូរគមនាគមន៍		1.196.000.000	0,1%
១. ក្រសួង		1.196.000.000	0,1%
- គម្រោងវិនិយោគ		1.196.000.000	0,1%
២៥-ក្រសួងសាធារណការ និងដឹកជញ្ជូន		637.619.027.007	32,0%
១. ក្រសួង	587.000.000.000	637.619.027.007	32,0%
- គម្រោងវិនិយោគ	587.000.000.000	586.793.728.024	29,4%
- មូលនិធិបដិភាគ		50.825.298.983	2,5%
២៧-ក្រសួងទេសចរណ៍		2.489.621.000	0,1%
១. ក្រសួង		2.489.621.000	0,1%
- គម្រោងវិនិយោគ		2.489.621.000	0,1%
២៩-ក្រសួងធនធានទឹក និងឧតុនិយម		252.392.456.517	12,7%
១. ក្រសួង	153.300.000.000	252.392.456.517	12,7%
- គម្រោងវិនិយោគ	153.300.000.000	153.145.194.536	7,7%
- មូលនិធិបដិភាគ		2.334.469.846	0,1%
- វិនិយោគដោយមូលនិធិទ្រទ្រង់ថវិកា		96.912.792.135	4,9%
៣០-ក្រសួងសិប្បកម្ម និងសិប្បកម្ម		14.012.336.258	0,7%
១. ក្រសួង		14.012.336.258	0,7%
- គម្រោងវិនិយោគ		14.012.336.258	0,7%

(*) តួលេខច្បាប់ហិរញ្ញវត្ថុឆ្នាំ២០១៧ខាងលើ គឺជាតួលេខសំណានរំកិលក្រោយការធ្វើវិនិយ័តកម្មសំណានថវិកា



Handwritten signature or mark.


ការគ្រប់គ្រងឆ្នាំ២០១៧

តារាង "ខ២"

ចំណាយវិនិយោគសាធារណៈដោយហិរញ្ញប្បទានក្រៅប្រទេស

ឯកតា: រៀល

ក្រសួង ស្ថាប័ន ឈ្មោះគម្រោង	ច្បាប់ហិរញ្ញវត្ថុ ២០១៧	ការអនុវត្តឆ្នាំ២០១៧	
		គិតជា រៀល	ដុល្លារ (*)
សរុបរួម	4.284.557.000.000	4.219.485.799.028	1.042.336.950
ទិន្នន័យការគណនេយ្យ	140.275.000.000	27.399.372.781	6.768.450
គម្រោងរបោសសម្អាតមីន និងសំណល់ជាតិផ្ទះពីសង្គ្រាម	126.134.000.000	27.399.372.781	6.768.450
រដ្ឋលេខាធិការដ្ឋានអាកាសចរស៊ីវិល	10.744.900.000	3.521.848.329	870.000
គម្រោងអភិវឌ្ឍន៍មជ្ឈមណ្ឌលហ្វឹកហ្វឺនអាកាសចរស៊ីវិលនៅកម្ពុជា	4.307.000.000	3.521.848.329	870.000
ក្រសួងមហាផ្ទៃ	40.872.600.000	27.903.021.380	6.892.866
គម្រោងលើកកម្ពស់ជីវភាពប្រជាជនក្រីក្រនៅខេត្តសៀមរាប និងរាជធានីភ្នំពេញ	12.150.000.000	1.012.025.382	250.000
គម្រោងផ្សេងៗ	0	26.890.995.999	6.642.866
ក្រសួងសេដ្ឋកិច្ច និងហិរញ្ញវត្ថុ	27.377.600.000	18.760.841.153	4.634.479
គម្រោងពង្រឹងការគ្រប់គ្រងហិរញ្ញវត្ថុសាធារណៈ (អនុកម្មវិធីទី២)	0	1.664.507.454	411.182
គម្រោងទំនើបកម្មការគ្រប់គ្រងហិរញ្ញវត្ថុសាធារណៈ	0	7.357.678.220	1.817.563
គម្រោងផ្សេងៗ	0	9.738.655.479	2.405.734
ក្រសួងសុខាភិបាល	495.761.000.000	463.182.929.337	114.419.791
គម្រោងបង្ការ និងទប់ស្កាត់ជំងឺឆ្លងក្នុងមហាអនុតំបន់មេគង្គ	16.200.000.000	13.282.236.729	3.281.103
គម្រោងពង្រឹងការឆ្លើយតបមេរោគអេដស៍ និងជំងឺអេដស៍នៅកម្ពុជា	133.147.000.000	88.466.048.967	21.853.713
គម្រោងប្រយុទ្ធនឹងជំងឺគ្រុនចាញ់ និងជំហានឆ្ពោះទៅរកការគ្រៀមលុបបំបាត់ជំងឺគ្រុនចាញ់ក្នុងប្រទេសកម្ពុជា	97.283.000.000	140.489.735.922	34.705.092
គម្រោងកំចាត់រោគរបេង និងហង់សិន	107.381.000.000	26.444.364.909	6.532.535
គម្រោងផ្សេងៗ	0	194.500.542.810	48.047.348
ក្រសួងរ៉ែ និងថាមពល	366.041.800.000	635.124.900.393	156.894.509
គម្រោងសាងសង់ខ្សែបញ្ជូនអគ្គិសនី១១៥ គីឡូវ៉ុល ភ្នំពេញ-បារិត	8.100.000.000	28.175.448.250	6.960.163
គម្រោងពង្រីកខ្សែបញ្ជូនរងអគ្គិសនីតង់ស្យុងមធ្យម កំពង់ធំ សៀមរាប បន្ទាយមានជ័យ កំពង់ចាម និងកណ្តាល	124.659.000.000	62.321.248.226	15.395.179
គម្រោងអគ្គិសនីការ៉ុបនីយកម្មជនបទខេត្តស្វាយរៀង	8.829.000.000	9.891.044.358	2.443.379
គម្រោងពង្រីកប្រព័ន្ធខ្សែបញ្ជូន និងចែកចាយនៅរាជធានីភ្នំពេញ (ជំហានទី ១)	60.750.000.000	2.899.970.580	716.378
គម្រោងពង្រីកបណ្តាញអគ្គិសនីការ៉ុបនីយកម្មជនបទ ជំហានទី៣ និងទី៤	80.883.000.000	76.802.790.006	18.972.545
គម្រោងខ្សែបញ្ជូនអគ្គិសនី២៣០គីឡូវ៉ុលតភ្ជាប់ខេត្តក្រចេះ-ស្ទឹងត្រែង	10.125.000.000	11.811.223.347	2.917.719
គម្រោងសាងសង់ខ្សែបញ្ជូនជាតង់ស្យុង២៣០គីឡូវ៉ុល ជំហានទី ១	0	51.542.177.422	12.732.432
គម្រោងសាងសង់ខ្សែបញ្ជូនជាតង់ស្យុង២៣០គីឡូវ៉ុល ជំហានទី ២	18.630.000.000	141.627.024.543	34.986.036
គម្រោងពង្រីកប្រព័ន្ធខ្សែបញ្ជូន និងចែកចាយនៅរាជធានីភ្នំពេញ ជំហានទី ២	5.265.000.000	6.535.126.121	1.614.368



Red

ការគ្រប់គ្រងឆ្នាំ២០១៧

តារាង "ខ២"

ចំណាយវិនិយោគសាធារណៈដោយហិរញ្ញប្បទានក្រៅប្រទេស

ឯកតា: រៀល

ក្រសួង ស្ថាប័ន ឈ្មោះគម្រោង	ច្បាប់ហិរញ្ញវត្ថុ ២០១៧	ការអនុវត្តឆ្នាំ២០១៧	
		គិតជា រៀល	ដុល្លារ (*)
គម្រោងពង្រីកបណ្តាញអគ្គិសនីការ៉ូបនីយកម្មជនបទ ជំហានទី៥ និងទី៦	8.098.300.000	240.812.335.436	59.487.721
គម្រោងផ្សេងៗ	0	2.706.512.104	668.588
ក្រសួងអប់រំ យុវជន និងកីឡា	266.196.700.000	117.153.523.565	28.940.362
គម្រោងភាពជាដៃគូសកលសម្រាប់ការអប់រំ	8.795.000.000	23.337.600.612	5.765.073
គម្រោងលើកកម្ពស់គុណភាពអប់រំនៅមធ្យមសិក្សាទុតិយភូមិ	20.250.000.000	4.296.524.005	1.061.368
គម្រោងអភិវឌ្ឍន៍វិស័យអប់រំ ជំហានទី៣	16.200.000.000	23.339.020.039	5.765.424
គម្រោងគាំពារ និងអភិវឌ្ឍន៍កុមារតូចសម្រាប់ភូមិបណ្តែតទឹក	4.743.000.000	3.001.928.587	741.565
គម្រោងអភិវឌ្ឍន៍សមត្ថភាពនិងគុណភាពអប់រំនៅឧត្តមសិក្សា	2.025.000.000	4.563.211.314	1.127.247
គម្រោងលើកកម្ពស់គុណភាពអប់រំនៅមធ្យមសិក្សាបឋមភូមិ	8.100.000.000	31.634.699.003	7.814.700
គម្រោងផ្សេងៗ	0	26.980.540.004	6.664.986
ក្រសួងកសិកម្ម រុក្ខាប្រមាញ់ និងនេសាទ	169.240.500.000	114.410.250.988	28.262.693
កម្មវិធីជំរុញផលិតកម្មស្រូវ និងការនាំចេញអង្ករ	46.287.000.000	17.055.380.635	4.213.180
កម្មវិធីផ្សព្វផ្សាយបច្ចេកទេសកសិកម្មថ្មីដែលធន់ទៅនឹងការប្រែប្រួលអាកាសធាតុ	23.012.000.000	19.139.424.020	4.728.000
គម្រោងអភិវឌ្ឍន៍កសិកម្ម និងជំរុញកំណើនសេដ្ឋកិច្ច	20.890.000.000	10.573.684.030	2.612.011
គម្រោងរៀបចំអភិវឌ្ឍន៍វិស័យកសិកម្មអនុតំបន់មេគង្គ	12.150.000.000	7.254.523.323	1.792.080
គម្រោងកាត់បន្ថយភាពក្រីក្រ និងអភិវឌ្ឍន៍កសិកម្មខ្នាតតូចនៅតំបន់ទន្លេសាប	8.100.000.000	6.897.245.209	1.703.822
គម្រោងជំរុញទីផ្សារសម្រាប់កសិកម្មខ្នាតតូច	20.250.000.000	2.024.050.764	500.000
គម្រោងបែងចែកដីដើម្បីសង្គមកិច្ច និងការអភិវឌ្ឍសេដ្ឋកិច្ច ជំហាន២	20.250.000.000	3.201.340.254	790.825
គម្រោងកែលម្អប្រព័ន្ធគ្រប់គ្រងអនាម័យ និងភូតគមនាមនៅមហាអនុតំបន់មេគង្គ	9.250.000.000	7.268.919.951	1.795.637
គម្រោងផ្សេងៗ	0	40.995.682.803	10.127.138
ក្រសួងបរិស្ថាន	18.295.000.000	5.949.591.969	1.469.724
គម្រោងផ្សេងៗ	0	5.949.591.969	1.469.724
ក្រសួងអភិវឌ្ឍន៍ជនបទ	251.591.200.000	214.405.927.142	52.964.563
គម្រោងស្តារឡើងវិញបន្ទាន់នូវហេដ្ឋារចនាសម្ព័ន្ធរូបវន្តខូចខាតដោយទឹកជំនន់	12.150.000.000	12.677.099.471	3.131.616
គម្រោងផ្គត់ផ្គង់ទឹកស្អាតជនបទ និងអនាម័យ ជំហានទី២	24.300.000.000	23.606.724.474	5.831.554
គម្រោងគ្រប់គ្រងគ្រោះមហន្តរាយនៅកម្ពុជា និងអាស៊ីអាគ្នេយ៍	0	2.105.012.794	520.000
គម្រោងកែលម្អប្រព័ន្ធគ្រប់គ្រងអនាម័យ និងភូតគមនាមនៅមហាអនុតំបន់មេគង្គ	16.200.000.000	40.443.145.281	9.990.645
គម្រោងកែលម្អប្រព័ន្ធគ្រប់គ្រងអនាម័យ និងភូតគមនាមនៅមហាអនុតំបន់មេគង្គ	149.850.000.000	99.065.429.034	24.472.071
គម្រោងអភិវឌ្ឍន៍ហេដ្ឋារចនាសម្ព័ន្ធសេដ្ឋកិច្ច ដើម្បីធានាចីរភាព ក្នុងការអនុវត្តគម្រោង	21.222.000.000	15.224.399.782	3.760.874



Handwritten signature or mark


ការគ្រប់គ្រងឆ្នាំ២០១៧

តារាង "ខ២"

ចំណាយវិនិយោគសាធារណៈដោយហិរញ្ញប្បទានក្រៅប្រទេស

ឯកតា: រៀល

ក្រសួង ស្ថាប័ន ឈ្មោះគម្រោង	ច្បាប់ហិរញ្ញវត្ថុ ២០១៧	ការអនុវត្តឆ្នាំ២០១៧	
		គិតជា រៀល	ដុល្លារ (*)
គម្រោងអភិវឌ្ឍន៍ជនបទ ដោយប្រើប្រាស់វិធីសាស្ត្រ "ចលនាកម្មថ្មី"	8.100.000.000	7.942.375.196	1.962.000
គម្រោងផ្សេងៗ	0	13.341.741.109	3.295.802
ក្រសួងសាធារណការ និងដឹកជញ្ជូន	1.527.222.900.000	1.086.309.659.262	268.350.399
គម្រោងសាងសង់ស្ពានជ្រៃធំ និងផ្លូវក្តាប់	0	13.458.662.871	3.324.685
គម្រោងស្តារផ្លូវលេខ១៥៧៧ បំបែកពីផ្លូវជាតិលេខ៥៧ ត្រង់សេកសក-សំឡូត-ច្រក ៤០០ព្រំដែនកម្ពុជា-ថៃ	12.150.000.000	36.737.938.194	9.075.350
គម្រោងរៀបចំច្រកទ្វារអន្តរជាតិស្ទឹងបត់ និងផ្លូវក្តាប់ផ្លូវជាតិលេខ ៥	40.500.000.000	633.066.567	156.386
គម្រោងស្តារផ្លូវជាតិលេខ៥ (ភ្នំពេញ-ព្រែកក្តាម) ជាបួនគន្លងផ្លូវ	0	17.963.936.501	4.437.620
គម្រោងធ្វើឱ្យប្រសើរឡើងវិញផ្លូវជាតិលេខ៥ កំណាត់ផ្លូវពីបាត់ដំបងទៅសិរីសោភ័ណ	150.567.000.000	86.656.280.556	21.406.647
គម្រោងធ្វើឱ្យប្រសើរឡើងវិញផ្លូវជាតិលេខ៥ កំណាត់ពីព្រែកក្តាមទៅឆ្នាយម្រ	153.900.000.000	2.834.457.526	700.194
គម្រោងធ្វើឱ្យប្រសើរឡើងវិញផ្លូវជាតិលេខ៥ កំណាត់ផ្លូវពីឆ្នាយម្រទៅបាត់ដំបង និងពីសិរីសោភ័ណទៅប៉ោយប៉ែត	202.500.000.000	12.597.369.934	3.111.920
គម្រោងស្តារផ្លូវជាតិលេខ៦ (ភ្នំពេញ-ថ្មល់កែង-ស្ពាន-កំពង់ធំ-អង្គ្រង)	0	49.036.475.443	12.113.450
គម្រោងស្តារឡើងវិញផ្លូវជាតិលេខ៤៤ (ច្បារមន-ឱរ៉ាល់-អមលាំង-ឧត្តុង)	0	15.826.078.221	3.909.506
គម្រោងអភិវឌ្ឍន៍សេដ្ឋកិច្ចក្រុងរបៀង (ក្រុងបារិត ក្រុងស្វាយរៀង ក្រុងបាត់ដំបង និងក្រុងប៉ោយប៉ែត)	45.737.000.000	6.800.532.744	1.679.931
គម្រោងស្តារឡើងវិញបន្ទាន់នូវហេដ្ឋារចនាសម្ព័ន្ធរូបវន្តខូចខាតដោយទឹកជំនន់	12.150.000.000	33.603.056.027	8.300.942
គម្រោងស្តារផ្លូវជាតិលេខ៥៥ (ពោធិ៍សាត់-ភ្នំក្រវាញ-ថ្មដា)	107.568.000.000	78.521.430.130	19.397.100
គម្រោងកែលម្អផ្លូវខេត្ត	88.412.000.000	46.275.232.197	11.431.342
គម្រោងស្តារឡើងវិញកំណាត់ផ្លូវជាតិលេខ២១១ (តាខ្មៅ-ជ្រៃធំ)	109.208.000.000	105.047.752.170	25.949.881
គម្រោងស្តារផ្លូវជាតិលេខ២ និងផ្លូវជាតិលេខ២២	4.050.000.000	3.520.478.597	869.662
គម្រោងកែលម្អគ្រប់គ្រងបរិស្ថានក្រុងជុំវិញបឹងទន្លេសាប	36.871.000.000	34.949.042	8.633
គម្រោងអភិវឌ្ឍន៍សេដ្ឋកិច្ចក្រុងរបៀង (ខេត្តកំពត និងខេត្តព្រះសីហនុ)	30.480.000.000	1.311.369.900	323.947
គម្រោងអភិវឌ្ឍន៍ចំណាត់ផ្លូវជាតិលេខ១១ ជំហានទី៤ ប្រវែង៤គ.ម	53.215.000.000	48.445.493.312	11.967.460
គម្រោងកែលម្អកំណាត់ផ្លូវជាតិលេខ១១ ជំហានទី៤ ប្រវែង៤គ.ម	3.240.000.000	2.937.662.749	725.689
គម្រោងស្តារផ្លូវជាតិលេខ ៥៨ ខេត្តបន្ទាយមានជ័យដល់ថ្មដុំ ដល់ផ្ទុំ ផ្លូវជាតិលេខ ៦៨	162.000.000.000	72.715.101.487	17.962.766
គម្រោងស្តារផ្លូវជាតិលេខ ៥១	40.500.000.000	94.817.050.845	23.422.597
គម្រោងសាងសង់ផ្លូវកំណាត់ក្រុងទី២ (ពីមហាវិថីសហព័ន្ធស្សីទៅផ្លូវជាតិលេខ ២)	64.800.000.000	163.438.132.906	40.374.020
គម្រោងសាងសង់ផ្លូវកំណាត់ក្រុងទី២ (ពីមហាវិថីសហព័ន្ធស្សីទៅផ្លូវជាតិលេខ ២)	60.750.000.000	1.064.209.620	262.891



Handwritten signature or mark


ការគ្រប់គ្រងឆ្នាំ២០១៧

តារាង "ខ២"

ចំណាយវិនិយោគសាធារណៈដោយហិរញ្ញប្បទានក្រៅប្រទេស

ឯកតា: រៀល

ក្រសួង ស្ថាប័ន ឈ្មោះគម្រោង	ច្បាប់ហិរញ្ញវត្ថុ ២០១៧	ការអនុវត្តឆ្នាំ២០១៧	
		គិតជា រៀល	ដុល្លារ (*)
គម្រោងសាងសង់លើកកម្ពស់ផ្លូវជាតិលេខ ១១ (អ្នកលឿង-ថ្នល់ទទឹង ផ្លូវជាតិលេខ ៧)	8.100.000.000	82.671.316.798	20.422.244
គម្រោងសាងសង់ស្ថានឆ្លងកាត់ទន្លេមេគង្គ(ស្ទឹងត្រង់-ក្រូចឆ្មារ)	4.860.000.000	47.899.238.719	11.832.519
គម្រោងស្តារផ្លូវជាតិលេខ ៧៦បេ (តាវែង - អូរកែវ)	405.000.000	18.069.389.343	4.463.670
គម្រោងផ្សេងៗ	0	43.392.996.864	10.719.345
ក្រសួងយុត្តិធម៌	6.955.500.000	2.706.512.104	668.588
គម្រោងផ្សេងៗ	0	2.706.512.104	668.588
ក្រសួងទេសចរណ៍	38.657.600.000	52.842.422.735	13.053.631
គម្រោងសាងសង់សាលាបណ្តុះបណ្តាលវិជ្ជាជីវៈទេសចរណ៍	19.906.000.000	47.824.271.441	11.814.000
គម្រោងអភិវឌ្ឍន៍ហេដ្ឋារចនាសម្ព័ន្ធទេសចរណ៍ប្រកបដោយបរិយាប័ន្តក្នុងមហាអនុតំបន់មេគង្គ	14.580.000.000	4.109.316.068	1.015.122
គម្រោងផ្សេងៗ	0	908.835.226	224.509
ក្រសួងធនធានទឹក និងឧតុនិយម	754.844.700.000	531.642.255.531	131.331.255
គម្រោងអភិវឌ្ឍន៍ប្រព័ន្ធស្រោចស្រពអាចាំង ខេត្តកំពង់ឆ្នាំង	32.400.000.000	43.355.525.733	10.710.089
គម្រោងអភិវឌ្ឍន៍ទំនប់ទឹកស្ទឹងពោធិ៍សាត់ទំនប់ទី៣ និងទី៥ ជំហានទី២	8.100.000.000	37.884.595.498	9.358.608
គម្រោងអភិវឌ្ឍន៍ពហុបំណងទំនប់បាត់ដំបងទី១	40.500.000.000	79.832.772.746	19.721.040
គម្រោងស្តារឡើងវិញបន្ទាន់នូវហេដ្ឋារចនាសម្ព័ន្ធរូបវន្តខូចខាតដោយទឹកជំនន់	12.150.000.000	14.362.048.623	3.547.848
គម្រោងអភិវឌ្ឍន៍ទំនប់សាលាតាអន	48.600.000.000	1.189.605.888	293.868
គម្រោងគ្រប់គ្រងនិងកាត់បន្ថយគ្រោះមហន្តរាយទឹកជំនន់ និងភាពរាំងស្ងួតក្នុងមហាអនុតំបន់មេគង្គ	52.650.000.000	12.296.592.177	3.037.620
គម្រោងកែលម្អ និងស្តារឡើងវិញប្រព័ន្ធធារាសាស្ត្រ និងប្រព័ន្ធដោះទឹកនៅភាគខាងលិចបឹងទន្លេសាប	34.952.000.000	28.624.853.589	7.071.180
គម្រោងអភិវឌ្ឍន៍ធនធានទឹកអាងស្ទឹងជីក្រែង ខេត្តសៀមរាប	24.300.000.000	1.027.123.667	253.730
គម្រោងអភិវឌ្ឍន៍ធនធានទឹកស្ទឹងស្រែង ជំហានទី២ ខេត្តសៀមរាប ឧត្តមានជ័យ និងបន្ទាយមានជ័យ	40.500.000.000	18.056.102.462	4.460.388
គម្រោងអភិវឌ្ឍន៍ធនធានទឹកស្ទឹងស្ទោង ជំហានទី១ ខេត្តកំពង់ធំ	32.400.000.000	28.570.962.140	7.057.867
គម្រោងអភិវឌ្ឍន៍ប្រព័ន្ធធារាសាស្ត្រវែក ជំហានទី១ ខេត្តស្វាយរៀង និងខេត្តព្រៃវែង	40.500.000.000	20.099.149.792	4.965.080
គម្រោងអភិវឌ្ឍន៍ប្រព័ន្ធធារាសាស្ត្រវែក ជំហានទី២ ខេត្តស្វាយរៀង	121.500.000.000	145.290.693.575	35.891.070
គម្រោងអភិវឌ្ឍន៍ទំនប់ពហុបំណងជូនទ្រី ខេត្តបាត់ដំបង	52.650.000.000	1.463.611.331	361.555



Handwritten signature or mark

ការគ្រប់គ្រងឆ្នាំ២០១៧

តារាង "ខ២"

ចំណាយវិនិយោគសាធារណៈដោយហិរញ្ញប្បទានក្រៅប្រទេស

ឯកតា: រៀល

ក្រសួង ស្ថាប័ន ឈ្មោះគម្រោង	ច្បាប់ហិរញ្ញវត្ថុ ២០១៧	ការអនុវត្តឆ្នាំ២០១៧	
		គិតជា រៀល	ដុល្លារ (*)
គម្រោងអភិវឌ្ឍន៍វិស័យធារាសាស្ត្រ និងកសិកម្ម	28.350.000.000	4.754.495.244	1.174.500
គម្រោងអភិវឌ្ឍន៍ធនធានទឹក ខេត្តកំពង់ធំ សៀមរាប និងខេត្តបន្ទាយមានជ័យ	40.500.000.000	9.497.640.015	2.346.196
គម្រោងកែលម្អ និងស្តារឡើងវិញនូវប្រព័ន្ធធារាសាស្ត្រភាគនិរតីកំពង់ចាម	3.443.000.000	3.224.564.537	796.562
គម្រោងគ្រប់គ្រងធនធានទឹកចម្រុះទន្លេមេគង្គ	12.150.000.000	2.136.847.631	527.864
គម្រោងអភិវឌ្ឍន៍ប្រព័ន្ធធារាសាស្ត្រតំបន់ខ្ពង់រាប និងការគ្រប់គ្រងវិស័យធនធានទឹក	24.017.000.000	71.691.715.999	17.709.960
គម្រោងផ្សេងៗ	0	8.283.354.884	2.046.232
ក្រសួងការងារ និងបណ្តុះបណ្តាលវិជ្ជាជីវៈ	24.569.700.000	79.562.748.385	19.654.336
កម្មវិធីអភិវឌ្ឍន៍វិស័យអប់រំ បណ្តុះបណ្តាលបច្ចេកទេស និងវិជ្ជាជីវៈ	24.300.000.000	66.063.507.789	16.319.627
គម្រោងផ្សេងៗ	0	13.499.240.595	3.334.709
ក្រសួងឧស្សាហកម្ម និងសិប្បកម្ម	93.353.500.000	222.930.563.689	55.070.398
គម្រោងពង្រីកបន្ថែមសមត្ថភាពផ្គត់ផ្គង់ទឹកស្អាតខេត្តសៀមរាប	15.390.000.000	44.487.220.153	10.989.650
គម្រោងពង្រីកសមត្ថភាពរោងចក្រផលិតទឹកស្អាតចំការមននិងប្រព័ន្ធចែកចាយទឹក	0	145.464.480.273	35.934.000
គម្រោងផ្គត់ផ្គង់ទឹកស្អាតទីប្រជុំជន	36.491.000.000	1.079.325.313	266.625
គម្រោងផ្សេងៗ	0	31.899.537.950	7.880.123
គម្រោងពហុវិនិយោគផ្សេងៗ	0	615.679.430.288	152.090.906

(Signature)




ការគ្រប់គ្រងឆ្នាំ២០១៧

តារាង "ខក"

ចំណាយថវិកាថ្នាក់ក្រោមជាតិ

ឯកតា: រៀល

បរិយាយ	ឆ្នាំ២០១៧		អនុវត្ត/ច្បាប់ហិរញ្ញវត្ថុ	
	ច្បាប់ហិរញ្ញវត្ថុ	អនុវត្ត	%ច្បាប់	កើន(+)/ថយ(-)
១-ចំណាយថវិកាបស់រដ្ឋបាលរាជធានី ខេត្ត	1.085.239.000.000	1.177.009.367.012	108,5%	+91.770.367.012
ក-ចំណាយចរន្ត	863.180.000.000	962.405.472.242	111,5%	+99.225.472.242
ជំពូក ៦០:ការទិញ	58.421.000.000	63.160.344.001	108,1%	+4.739.344.001
ជំពូក ៦១:សេវាកម្ម	531.775.800.000	610.145.531.403	114,7%	+78.369.731.403
ជំពូក ៦៤:បន្ទុកបុគ្គលិក	53.682.700.000	55.195.562.311	102,8%	+1.512.862.311
ជំពូក ៦២:អត្ថប្រយោជន៍សង្គម	44.537.000.000	46.305.241.100	104,0%	+1.768.241.100
ជំពូក ៦៥:ឧបត្ថម្ភធន	121.451.000.000	187.344.345.183	154,3%	+65.893.345.183
ជំពូក ៦៣:ពន្ធ និងអាករ	250.500.000	254.448.244	101,6%	+3.948.244
ជំពូក ៦៩:ចំណាយមិនបានគ្រោងទុក	53.062.000.000	0	0,0%	-53.062.000.000
ខ-ចំណាយមូលធន	222.059.000.000	214.603.894.770	96,6%	-7.455.105.230
ជំពូក ២១:អចលកម្មរូបី	222.059.000.000	214.603.894.770	96,6%	-7.455.105.230
២-ចំណាយថវិកាបស់រដ្ឋបាលក្រុង ស្រុក	145.072.000.000	147.157.525.354	101,4%	+2.085.525.354
ក-ចំណាយចរន្ត	144.996.000.000	147.157.525.354	101,5%	+2.161.525.354
ជំពូក ៦០:ការទិញ	6.000.570.000	6.077.891.703	101,3%	+77.321.703
ជំពូក ៦១:សេវាកម្ម	34.198.640.000	45.096.931.946	131,9%	+10.898.291.946
ជំពូក ៦៤:បន្ទុកបុគ្គលិក	97.207.580.000	95.077.106.713	97,8%	-2.130.473.287
ជំពូក ៦២:អត្ថប្រយោជន៍សង្គម	878.020.000	901.594.992	102,7%	+23.574.992
ជំពូក ៦៣:ពន្ធ និងអាករ	4.000.000	4.000.000	100,0%	0
ជំពូក ៦៩:ចំណាយមិនបានគ្រោងទុក	6.707.190.000	0	0,0%	-6.707.190.000
ខ-ចំណាយមូលធន	76.000.000	0	0,0%	-76.000.000
ជំពូក ២១:អចលកម្មរូបី	76.000.000	0	0,0%	-76.000.000
៣-ចំណាយថវិកាបស់រដ្ឋបាលឃុំ សង្កាត់	375.403.000.000	351.602.848.586	93,7%	-23.800.151.414
ក-ចំណាយរដ្ឋបាលសង្កាត់ចំណុះរាជធានី	25.365.900.000	22.196.114.998	87,5%	-3.169.785.002
ខ-ចំណាយរដ្ឋបាលសង្កាត់ចំណុះក្រុង	29.529.700.000	26.573.675.442	90,0%	-2.956.024.558
គ-ចំណាយរដ្ឋបាលសង្កាត់ចំណុះស្រុក	320.507.400.000	302.833.058.146	94,5%	-17.674.341.854



Set