



ព្រះរាជក្រម

យើង

នស/រកម/១១១៣/០១៥

ព្រះករុណាព្រះបាទសម្តេចព្រះបរមនាថ នរោត្តម សីហមុនី
សមានភូមិជាតិសាសនា រក្ខតខត្តិយា ខេមរារដ្ឋរាស្ត្រ ពុទ្ធិន្ទ្រាធរាមហាក្សត្រ
ខេមរាជនា សមូហោភាស កម្ពុជឯករាជរដ្ឋបូរណសន្តិ សុភមង្គលា សិរីវិបុលា
ខេមរាស្រីពិរាស្ត្រ ព្រះចៅក្រុងកម្ពុជាធិបតី

- បានទ្រង់យល់រដ្ឋធម្មនុញ្ញនៃព្រះរាជាណាចក្រកម្ពុជា
- បានទ្រង់យល់ព្រះរាជក្រឹត្យលេខ នស/រកត/០៩១៣/៩០៣ ចុះថ្ងៃទី២៤ ខែកញ្ញា ឆ្នាំ២០១៣ ស្តីពីការតែងតាំងរាជរដ្ឋាភិបាលនៃព្រះរាជាណាចក្រកម្ពុជា
- បានទ្រង់យល់ព្រះរាជក្រមលេខ ០២/នស/៩៤ ចុះថ្ងៃទី២០ ខែកក្កដា ឆ្នាំ១៩៩៤ ដែលប្រកាសឲ្យប្រើច្បាប់ស្តីពីការរៀបចំនិងការប្រព្រឹត្តទៅនៃគណៈរដ្ឋមន្ត្រី
- បានទ្រង់យល់ព្រះរាជក្រមលេខ នស/រកម/០១៩៦/១៨ ចុះថ្ងៃទី២៤ ខែមករា ឆ្នាំ១៩៩៦ ដែលប្រកាសឲ្យប្រើច្បាប់ស្តីពីការបង្កើតក្រសួងសេដ្ឋកិច្ច និងហិរញ្ញវត្ថុ
- បានទ្រង់យល់សេចក្តីក្រាបបង្គំទូលថ្វាយរបស់សម្តេចអគ្គមហាសេនាបតីតេជោ ហ៊ុន សែន នាយករដ្ឋមន្ត្រីនៃព្រះរាជាណាចក្រកម្ពុជា

ប្រកាសឲ្យប្រើ

ច្បាប់ ស្តីពីហិរញ្ញវត្ថុសម្រាប់ការគ្រប់គ្រងឆ្នាំ២០១៤ ដែលរដ្ឋសភាបានអនុម័ត កាលពីថ្ងៃទី១២ ខែវិច្ឆិកា ឆ្នាំ២០១៣ នាសម័យប្រជុំរដ្ឋសភាលើកទី១ នីតិកាលទី៥ ហើយដែលព្រឹទ្ធសភាបានពិនិត្យចប់សព្វគ្រប់លើទម្រង់និងគតិច្បាប់នេះទាំងស្រុងកាលពីថ្ងៃទី២១ ខែវិច្ឆិកា ឆ្នាំ២០១៣ នាសម័យប្រជុំវិសាមញ្ញ នីតិកាលទី៣ ហើយដែលមានសេចក្តីទាំងស្រុងដូចតទៅ៖



ច្បាប់

ស្តីពី

ហិរញ្ញវត្ថុសម្រាប់ការគ្រប់គ្រង

ឆ្នាំ ២០១៤



ជំពូកទី ១ ថវិកាថ្នាក់ជាតិ

មាត្រា ១.-

ត្រូវបានអនុញ្ញាតសម្រាប់ឆ្នាំ២០១៤ ឲ្យប្រមូលចំណូលបង់ចូលថវិកាថ្នាក់ជាតិនូវពន្ធដារ វិភាគទាន អាករ ផលទុន និងចំណូលនានា ព្រមទាំងធ្វើឲ្យសម្រេចនូវឧបត្ថម្ភធនវិនិយោគ និង ការខ្ចីតាមមតិកាថវិកាដូចមានចែងក្នុងតារាង "ក" ដែលភ្ជាប់មកជាមួយច្បាប់នេះ ក្នុងទឹកប្រាក់សរុប ចំនួន ១៣ ៦៦៥ ៦២៧ លានរៀល ដែលត្រូវបានបែងចែកដូចតទៅ៖

- ចំណូលចរន្ត.....៩ ៧១២ ៦២៧ លានរៀល
- ចំណូលមូលធន.....៣ ៩៥៣ ០០០ លានរៀល
 - + ចំណូលមូលធនក្នុងប្រទេស.....២៣៣ ០០០ លានរៀល
 - + ចំណូលមូលធនក្រៅប្រទេស.....៣ ៧២០ ០០០ លានរៀល
 - មូលនិធិទ្រទ្រង់ថវិកាហិរញ្ញប្បទានដោយដៃគូអភិវឌ្ឍ.. ២៦០ ០០០ លានរៀល
 - វិនិយោគសាធារណៈដោយហិរញ្ញប្បទានក្រៅប្រទេស.....៣ ៤៦០ ០០០ លានរៀល

មាត្រា ២.-

ចំនួនទឹកប្រាក់ជាអតិបរមានៃឥណទានចំណាយថវិកាថ្នាក់ជាតិ សម្រាប់ការគ្រប់គ្រងឆ្នាំ ២០១៤ ត្រូវបានកំណត់ស្មើនឹង ១៣ ៥៩៥ ៦២៧ លានរៀល ដែលត្រូវបានបែងចែកដូចតទៅ៖

- ចំណាយចរន្ត.....៨ ២៦៨ ៧០៣ លានរៀល
- ចំណាយមូលធន.....៥ ៣២៦ ៩២៤ លានរៀល
 - ក-វិនិយោគសាធារណៈដោយហិរញ្ញប្បទានក្នុងប្រទេស.....១ ៥៣៦ ០០០ លានរៀល
 - ដោយថវិកាថ្នាក់ជាតិ.....១ ២៦៦ ០០០ លានរៀល
 - គម្រោងវិនិយោគផ្ទាល់.....១ ០០២ ០០០ លានរៀល
 - បដិភាគក្នុងការអនុវត្តគម្រោងហិរញ្ញប្បទានក្រៅប្រទេស...២៦៤ ០០០ លានរៀល
 - ដោយមូលនិធិទ្រទ្រង់ថវិកាហិរញ្ញប្បទានដោយដៃគូអភិវឌ្ឍ.....២៧០ ០០០ លានរៀល
 - ខ-វិនិយោគសាធារណៈដោយហិរញ្ញប្បទានក្រៅប្រទេស.....៣ ៤៦០ ០០០ លានរៀល
 - គ-ការទូទាត់ការខ្ចី.....៣៣០ ៩២៤ លានរៀល

ចំណាយថវិកាថ្នាក់ជាតិអតិបរមានៃឥណទានចំណាយចរន្តថវិកាថ្នាក់ជាតិ សម្រាប់ការគ្រប់គ្រង ឆ្នាំ២០១៤ ត្រូវបានកំណត់ស្មើនឹង ៨ ២៦៨ ៧០៣ លានរៀល ។



ឥណទាននេះត្រូវបានបែងចែកតាមក្រសួងនីមួយៗ និងតាមស្ថាប័នប្រហាក់ប្រហែលនីមួយៗ និងទៅតាមប្រភេទចំណាយ ដូចមានចែងក្នុងតារាង "ខ" ដែលភ្ជាប់មកជាមួយច្បាប់នេះ ។

មាត្រា ៤.-

ចំនួនទឹកប្រាក់នៃឥណទានមូលធនដោយហិរញ្ញប្បទានក្រៅប្រទេស សម្រាប់ការគ្រប់គ្រងពី ឆ្នាំ ២០១៤ ដល់ ២០១៦ ត្រូវបានកំណត់ស្មើនឹង ១៤ ៤៥០ ០៣៨ លានរៀល ។

ឥណទាននេះត្រូវបានបែងចែកតាមក្រសួងនីមួយៗ និងតាមស្ថាប័នប្រហាក់ប្រហែលនីមួយៗ តាមគម្រោងនិងតាមឆ្នាំ ដូចមានចែងក្នុងតារាង "គ" ដែលភ្ជាប់មកជាមួយច្បាប់នេះ ។

មាត្រា ៥.-

ចំនួនទឹកប្រាក់ជាអតិបរមានៃឥណទានភ្ជាប់សន្យានិងឥណទានទូទាត់សម្រាប់ចំណាយ មូលធនថវិកាថ្នាក់ជាតិសម្រាប់ការគ្រប់គ្រងឆ្នាំ ២០១៤ ត្រូវបានកំណត់ដូចខាងក្រោម៖

- ឥណទានភ្ជាប់សន្យា.....៥ ៥៩៩ ៦១៤ លានរៀល
- ឥណទានទូទាត់.....៥ ៣២៦ ៩២៤ លានរៀល

ឥណទាននេះត្រូវបានបែងចែកដូចតទៅ៖

ក. វិនិយោគសាធារណៈដោយហិរញ្ញប្បទានក្នុងប្រទេស

- ឥណទានភ្ជាប់សន្យា.....១ ៥៣៦ ០០០ លានរៀល
- ឥណទានទូទាត់.....១ ៥៣៦ ០០០ លានរៀល

ខ. វិនិយោគសាធារណៈដោយហិរញ្ញប្បទានក្រៅប្រទេស

- ឥណទានភ្ជាប់សន្យា.....៣ ៧៣២ ៦៩០ លានរៀល
- ឥណទានទូទាត់.....៣ ៤៦០ ០០០ លានរៀល

គ. ការទូទាត់ការខ្ចី

- ឥណទានភ្ជាប់សន្យា.....៣៣០ ៩២៤ លានរៀល
- ឥណទានទូទាត់.....៣៣០ ៩២៤ លានរៀល

ឥណទាននេះត្រូវបានបែងចែកតាមក្រសួងនីមួយៗនិងតាមស្ថាប័នប្រហាក់ប្រហែលនីមួយៗ ដូចមានចែងក្នុងតារាង "គ២" និង "ឃ" ដែលភ្ជាប់មកជាមួយច្បាប់នេះ ។

មាត្រា ៦.-

ចំនួននៃថវិកាថ្នាក់ជាតិសម្រាប់ការគ្រប់គ្រងឆ្នាំ ២០១៤ ដែលបានរៀបចំនៅក្នុងតារាង "ក" នៃចំណុចថវិកាថ្នាក់ជាតិ និងតារាង "ខ" ស្តីពីចំណាយថវិកាថ្នាក់ជាតិ ត្រូវបានបង្ហាញនៅក្នុង តារាងនៃប្រតិបត្តិការថវិកាថ្នាក់ជាតិដូចខាងក្រោម៖



ឯកតា:លានរៀល

| កិច្ចប្រតិបត្តិការថវិកាថ្នាក់ជាតិ | ចំនួនទឹកប្រាក់ | តុល្យភាព/ ហិរញ្ញប្បទាន |
|---|--|---|
| <p>I. ចំណូលក្នុងប្រទេស</p> <p>១. ចំណូលចរន្ត</p> <p>២. ចំណូលមូលធនក្នុងប្រទេស</p> <p>II. សរុបចំណាយថវិកា</p> <p>១. ចំណាយចរន្ត</p> <p>២. ចំណាយមូលធន (មិនគិតការទូទាត់ការខ្ចី)</p> <ul style="list-style-type: none"> • វិនិយោគសាធារណៈដោយហិរញ្ញប្បទានក្នុងប្រទេស + ដោយថវិកាថ្នាក់ជាតិ <ul style="list-style-type: none"> - គម្រោងវិនិយោគផ្ទាល់ - បដិភាគ + ដោយមូលនិធិទ្រទ្រង់ថវិកាហិរញ្ញប្បទាន <p>ដោយដៃគូអភិវឌ្ឍ</p> <ul style="list-style-type: none"> • វិនិយោគសាធារណៈដោយហិរញ្ញប្បទានក្រៅប្រទេស | <p><u>៩ ៩៤៥ ៦២៧</u></p> <p>៩ ៧១២ ៦២៧</p> <p>២៣៣ ០០០</p> <p><u>១៣ ២៦៤ ៧០៣</u></p> <p>៨ ២៦៨ ៧០៣</p> <p>៤ ៩៩៦ ០០០</p> <p>១ ៥៣៦ ០០០</p> <p>១ ២៦៦ ០០០</p> <p>១ ០០២ ០០០</p> <p>២៦៤ ០០០</p> <p>២៧០ ០០០</p> <p>៣ ៤៦០ ០០០</p> | |
| <p>អតិរេកនៃថវិកាចរន្ត (I១ -II១)</p> | | <p><u>+១ ៤៤៣ ៩២៤</u></p> |
| <p>ឱនភាពសរុបនៃថវិកាថ្នាក់ជាតិ (I-II)</p> | | <p><u>-៣ ៣១៩ ០៧៦</u></p> |
| <p>III. ហិរញ្ញប្បទាននៃឱនភាព</p> <p>១. ហិរញ្ញប្បទានក្រៅប្រទេស</p> <ul style="list-style-type: none"> • មូលនិធិទ្រទ្រង់ថវិកាហិរញ្ញប្បទានដោយដៃគូអភិវឌ្ឍ • វិនិយោគសាធារណៈដោយហិរញ្ញប្បទានក្រៅប្រទេស • ការទូទាត់ការខ្ចី <p>២. ហិរញ្ញប្បទានក្នុងប្រទេស</p> <ul style="list-style-type: none"> • បញ្ជីរាជរដ្ឋាភិបាល • មូលនិធិទ្រទ្រង់ថវិកាហិរញ្ញប្បទានដោយដៃគូអភិវឌ្ឍ | | <p><u>+៣ ៣១៩ ០៧៦</u></p> <p>+៣ ៣៨៩ ០៧៦</p> <p>+២៦០ ០០០</p> <p>+៣ ៤៦០ ០០០</p> <p>-៣៣០ ៩២៤</p> <p>-៧០ ០០០</p> <p>-៤០ ០០០</p> <p>+១០ ០០០</p> |



ជំពូកទី ២

ការខ្ចីនិងការធានារបស់រដ្ឋ

មាត្រា ៧.-

សម្រាប់ការគ្រប់គ្រងឆ្នាំ ២០១៤ អនុម័តយល់ព្រមឲ្យរាជរដ្ឋាភិបាលខ្ចីប្រាក់ពីគេក្នុងកម្រិត ៦០០ ០០០ ០០០ S.D.R.(ប្រាំមួយរយលានអេសដេអែរ) ។

ការខ្ចីដែលត្រូវចុះកិច្ចសន្យាក្នុងកម្រិតខាងលើ ត្រូវមានលក្ខណៈជាការខ្ចីសម្បទានដែលត្រូវសងវិញជាមួយការប្រាក់អនុគ្រោះ ។

នៅក្នុងលក្ខខណ្ឌនេះ រដ្ឋមន្ត្រីក្រសួងសេដ្ឋកិច្ចនិងហិរញ្ញវត្ថុ ជាអ្នកមានសិទ្ធិស្របច្បាប់តែមួយគត់ តាមការប្រទានសិទ្ធិជាលាយលក្ខណ៍អក្សររបស់នាយករដ្ឋមន្ត្រីនៃព្រះរាជាណាចក្រកម្ពុជាក្នុងការចុះហត្ថលេខាលើការខ្ចី ជាគុណប្រយោជន៍នៃថវិកាទូទៅរបស់រដ្ឋ ឬលើការធានារបស់រដ្ឋហើយត្រូវធ្វើរបាយការណ៍ស្តីពីការអនុវត្តនៃការខ្ចីនិងការធានានេះ ជូនរដ្ឋសភានិងព្រឹទ្ធសភារៀងរាល់ ៦ ខែម្តង ។

មាត្រា ៨.-

រដ្ឋមន្ត្រីក្រសួងសេដ្ឋកិច្ចនិងហិរញ្ញវត្ថុ ដោយមានការឯកភាពពីធនាគារជាតិនៃកម្ពុជាត្រូវបានទទួលការអនុញ្ញាតឲ្យបោះផ្សាយបណ្ណរតនាគារ ក្នុងកម្រិតទឹកប្រាក់ដែលមានស្តុកចំនួន ១០០ ០០០ ០០០ ០០០ រៀល (មួយរយពាន់លានរៀល) ដើម្បីដោះស្រាយតម្រូវការជាបន្ទាន់ខាងសាច់ប្រាក់ ។ លក្ខខណ្ឌនៃការលក់បណ្ណរតនាគារនេះ ត្រូវកំណត់ដោយលិខិតបទដ្ឋានស្របច្បាប់ ។

មាត្រា ៩.-

សម្រាប់ការគ្រប់គ្រងឆ្នាំ ២០១៤ អនុម័តយល់ព្រមឲ្យរាជរដ្ឋាភិបាលអនុញ្ញាតឲ្យអគ្គិសនីកម្ពុជាខ្ចី នូវទឹកប្រាក់ចំនួន ៧៤ ៩២៥ ០០០ ០០០ រៀល (ចិតសិបបួនពាន់ប្រាំបួនរយម៉ឺនប្រាំលានរៀល) ។

មាត្រា ១០.-

មិនអនុញ្ញាតឲ្យក្រសួងឬស្ថាប័នសាធារណៈណាមួយចំណុះរដ្ឋ មានសិទ្ធិចុះហត្ថលេខាក្រោមរូបភាពបោះផ្សាយមូលបត្ររយៈពេលវែង មធ្យម ខ្លី ឬគណនាអ្នកផ្គត់ផ្គង់ ឬចុះកិច្ចសន្យាក្រោមរូបភាពទទួលបន្ទុកខ្ចី ឬការធានាកិច្ចសន្យា ដែលបានចុះហត្ថលេខាដោយស្ថាប័នសាធារណៈឬឯកជន ដែលបានចុះហត្ថលេខាក្រោមរូបភាពកិច្ចសន្យាផ្សេងៗទៀត ដែលត្រូវសងបំណុលតាមកាលកំណត់ ឬតាមឆ្នាំ ដែលបានចុះហត្ថលេខាដោយស្ថាប័នសាធារណៈណាមួយទាំងឡាយដែលច្បាប់នេះបានកំណត់



ជំពូកទី ៣

ពន្ធលើមធ្យោបាយដឹកជញ្ជូននិងយានជំនិះគ្រប់ប្រភេទ និងយានជំនិះគ្រប់ប្រភេទ

មាត្រា ១១.-

ពន្ធលើមធ្យោបាយដឹកជញ្ជូននិងយានជំនិះគ្រប់ប្រភេទ ចំពោះរថយន្តទេសចរណ៍ ដែលបានកំណត់ដោយមាត្រា១៤ នៃច្បាប់ស្តីពីហិរញ្ញវត្ថុសម្រាប់ការគ្រប់គ្រងឆ្នាំ ១៩៩៨ ដែលត្រូវបានប្រកាសឱ្យប្រើដោយព្រះរាជក្រមលេខ ជស/រកម/០១៩៨/០០១ ចុះថ្ងៃទី ០៩ ខែ មករា ឆ្នាំ ១៩៩៨ និងមាត្រា ១៨ នៃច្បាប់ស្តីពីហិរញ្ញវត្ថុសម្រាប់ការគ្រប់គ្រងឆ្នាំ ២០១០ ដែលត្រូវបានប្រកាសឱ្យប្រើដោយព្រះរាជក្រមលេខ នស/រកម/១២០៩/០២៦ ចុះថ្ងៃទី ១៦ ខែ ធ្នូ ឆ្នាំ ២០០៩ ត្រូវបានកំណត់ជាថ្មីដូចខាងក្រោម៖

| ទំហំស៊ីឡាំងរបស់រថយន្តទេសចរណ៍គ្រប់ប្រភេទ | តិរពីឆ្នាំផលិត | | |
|---|----------------|--------------------------|---------------|
| | ដល់៥ឆ្នាំ | លើសពី ៥ឆ្នាំ ដល់ ១០ឆ្នាំ | លើសពី ១០ឆ្នាំ |
| - ដល់១ ៥០០ ស.ម ^៣ | ១៥០ ០០០ ៛ | ១០០ ០០០ ៛ | ៨០ ០០០ ៛ |
| - លើសពី ១ ៥០០ ស.ម ^៣ ដល់ ២ ០០០ ស.ម ^៣ | ២០០ ០០០ ៛ | ១៥០ ០០០ ៛ | ១០០ ០០០ ៛ |
| - លើសពី ២ ០០០ ស.ម ^៣ ដល់ ២ ៩០០ ស.ម ^៣ | ៦០០ ០០០ ៛ | ៤០០ ០០០ ៛ | ២៥០ ០០០ ៛ |
| - លើសពី ២ ៩០០ ស.ម ^៣ ដល់ ៤ ០០០ ស.ម ^៣ | ១ ៦០០ ០០០ ៛ | ១ ០០០ ០០០ ៛ | ៦០០ ០០០ ៛ |
| - លើសពី ៤ ០០០ ស.ម ^៣ ឡើងទៅ | ២ ០០០ ០០០ ៛ | ១ ២០០ ០០០ ៛ | ៨០០ ០០០ ៛ |

ជំពូកទី ៤

ថវិកាថ្នាក់ក្រោមជាតិ

មាត្រា ១២.-

ដោយអនុលោមទៅតាមបទប្បញ្ញត្តិនៃមាត្រា ៨៧ នៃច្បាប់ស្តីពីប្រព័ន្ធហិរញ្ញវត្ថុសាធារណៈ ដែលប្រកាសឱ្យប្រើដោយព្រះរាជក្រមលេខ នស/រកម/០៥០៨/០១៦ ចុះថ្ងៃទី ១៣ ខែ ឧសភា ឆ្នាំ ២០០៨ និងបទប្បញ្ញត្តិនៃមាត្រា ៣៥ និងមាត្រា ៥៤ នៃច្បាប់ស្តីពីរបបហិរញ្ញវត្ថុនិងការគ្រប់គ្រងទ្រព្យសម្បត្តិរបស់រដ្ឋបាលថ្នាក់ក្រោមជាតិ ដែលប្រកាសឱ្យប្រើដោយព្រះរាជក្រមលេខ នស/រកម/០៦១១/០១១ ចុះថ្ងៃទី ១៧ ខែ មិថុនា ឆ្នាំ ២០១១ ថវិការបស់រដ្ឋបាលថ្នាក់ក្រោមជាតិសម្រាប់ការគ្រប់គ្រងឆ្នាំ ២០១៤ ត្រូវបានកំណត់ដូចខាងក្រោម៖



ក. ថវិការបស់រដ្ឋបាលរាជធានី ខេត្ត

- សរុបចំណូលថវិកា.....៦៥៦ ៤៩០,០៥ លានរៀល
- + សរុបចំណូលចរន្ត.....៥៧០ ៥៦៨ លានរៀល
- ចំណូលសារពើពន្ធ.....៥៤៣ ៨៦០ លានរៀល
- ចំណូលមិនមែនសារពើពន្ធ.....២៦ ៧០៨ លានរៀល
- + ចំណូលឧបត្ថម្ភពីថវិកាថ្នាក់ជាតិ.....៨៥ ៩២២,០៥ លានរៀល

(ក្នុងនោះឧបត្ថម្ភសម្រាប់មូលនិធិសង្កាត់ចំណុះរាជធានី ១៥៦ ៥២,០៥ លានរៀល)

- សរុបចំណាយថវិកា.....៦៥៦ ៤៩០,០៥ លានរៀល
- + ចំណាយចរន្ត.....៥២០ ៣៩៧ លានរៀល
- + ចំណាយមូលធន.....១២០ ៤៤១ លានរៀល
- + ចំណាយសង្កាត់ចំណុះរាជធានី.....១៥ ៦៥២,០៥ លានរៀល

ខ. ថវិការបស់រដ្ឋបាលក្រុង ស្រុក

- សរុបចំណូលថវិកា..... ៨៧ ៨០៣,៤៤ លានរៀល
- +សរុបចំណូលចរន្ត..... ១ ២៥៤,២៨ លានរៀល
- ចំណូលមិនមែនសារពើពន្ធ.....១ ២៥៤,២៨ លានរៀល
- +ចំណូលឧបត្ថម្ភពីថវិកាថ្នាក់ជាតិ.....៨៦ ៥៤៩,១៦ លានរៀល

(ក្នុងនោះឧបត្ថម្ភសម្រាប់មូលនិធិសង្កាត់ចំណុះក្រុង ១៨ ៧៥៩,១៦ លានរៀល)

- សរុបចំណាយថវិកា..... ៨៧ ៨០៣,៤៤ លានរៀល
- +ចំណាយចរន្ត..... ៦៩ ០៤៤,២៨ លានរៀល
- +ចំណាយសង្កាត់ចំណុះក្រុង..... ១៨ ៧៥៩,១៦ លានរៀល

ការបែងចែកកញ្ចប់ថវិការួមនេះទៅតាមរាជធានី ខេត្ត ក្រុង ស្រុកនីមួយៗក៏ដូចជាការបែងចែក
ឥណទាននៅផ្ទៃក្នុងថវិកាជាដំពូក គណនី និងអនុគណនី ត្រូវធ្វើឡើងតាមប្រកាសរបស់រដ្ឋមន្ត្រី
ក្រសួងសេដ្ឋកិច្ច និងហិរញ្ញវត្ថុ បន្ទាប់ពីបានទទួលយោបល់ឯកភាពពីក្រសួងមហាផ្ទៃ ។



**ជំពូកទី ៥
អវសានប្បញ្ញត្តិ**

មាត្រា ១៣._

បទប្បញ្ញត្តិទាំងឡាយណាដែលផ្ទុយនឹងច្បាប់នេះ ត្រូវទុកជានិរាករណ៍ ។

មាត្រា ១៤._

ច្បាប់នេះត្រូវបានប្រកាសជាការប្រញាប់ ។

ធ្វើនៅព្រះបរមរាជវាំង ថ្ងៃទី ២៤ ខែ វិច្ឆិកា ឆ្នាំ ២០១៣

ពល. ១៣១១. ១៣១៨

**ព្រះហស្តលេខា និងព្រះរាជលញ្ឆករ
នរោត្តម សីហមុនី**

បានយកសេចក្តីក្រាបបង្គំទូលថ្វាយព្រះមហាក្សត្រ
សូមឡាយព្រះហស្តលេខា
**នាយករដ្ឋមន្ត្រី
ហត្ថលេខា**

សម្តេចអគ្គមហាសេនាបតីតេជោ ហ៊ុន សែន

បានយកសេចក្តីគោរពជម្រាបជូន
សម្តេចអគ្គមហាសេនាបតីតេជោ ហ៊ុន សែន នាយករដ្ឋមន្ត្រី
**រដ្ឋមន្ត្រីក្រសួងសេដ្ឋកិច្ច និងហិរញ្ញវត្ថុ
ហត្ថលេខា
អូន ព័ន្ធមុនីរ័ត្ន**

លេខ: ១២៨៧ស.ណ

**សំណៅដែលមានតម្លៃជាការចែកចាយ
រាជធានីភ្នំពេញ ថ្ងៃទី ២៤ ខែ វិច្ឆិកា ឆ្នាំ ២០១៣
អគ្គលេខាធិការរាជរដ្ឋាភិបាល**

[Signature]
សយ សុខា

ការគ្រប់គ្រងឆ្នាំ២០១៤

តារាង "ក"

ចំណូលថវិកាថ្នាក់ជាតិ

ឯកតា:លានរៀល

| ជំពូក | គណនី | អនុគណនី | បរិយាយ | ច្បាប់ហិរញ្ញវត្ថុ | | ផ្ទៀងផ្ទាត់ | |
|--|------|---------|---|---------------------|----------------------|--------------------|--------------|
| | | | | ឆ្នាំ២០១៣ | ឆ្នាំ២០១៤ | ទឹកប្រាក់ | ភាគរយ |
| សរុបរួមចំណូលថវិកាថ្នាក់ជាតិ (I+II) | | | | 11.923.799,3 | 13.665.627,0* | 1.741.827,7 | 14,6% |
| I. សរុបចំណូលឆ្លងកាត់រដ្ឋបាល (ក+ខ) | | | | 8.777.799,3 | 10.205.627,0 | 1.427.827,7 | 16,3% |
| ក្នុងនោះ: ចំណូលក្នុងប្រទេស | | | | 8.555.778,3 | 9.945.627,0 | 1.389.848,7 | 16,2% |
| ក. សរុបចំណូលចរន្ត (ក្រុមទី១+ក្រុមទី២) | | | | 8.473.778,3 | 9.712.627,0 | 1.238.848,7 | 14,6% |
| ក្រុមទី១ : ចំណូលពិត (ប្រភេទទី១+ប្រភេទទី២) | | | | 8.473.778,3 | 9.712.627,0 | 1.238.848,7 | 14,6% |
| ប្រភេទទី១ : ចំណូលសារពើពន្ធ | | | | 7.321.114,1 | 8.308.621,2 | 987.507,1 | 13,5% |
| 70 | | | ចំណូលសារពើពន្ធក្នុងប្រទេស | 5.784.683,1 | 6.544.411,2 | 759.728,1 | 13,1% |
| | 700 | | ពន្ធលើផលទុនប្រាក់ចំណេញនិងកម្រៃទុន(រូបវន្តបុគ្គល) | 358.770,0 | 404.300,0 | 45.530,0 | 12,7% |
| | | 7001 | ពន្ធលើប្រាក់បៀវត្ស | 281.780,0 | 326.500,0 | 44.720,0 | 15,9% |
| | | 7002 | ពន្ធលើផលទុននៃដីធ្លី ផ្ទះសំបែង | 76.990,0 | 77.800,0 | 810,0 | 1,1% |
| | 701 | | ពន្ធលើផលទុន ប្រាក់ចំណេញ និងកម្រៃទុន(នីតិបុគ្គល) | 1.203.550,0 | 1.372.300,0 | 168.750,0 | 14,0% |
| | | 7011 | ពន្ធលើប្រាក់ចំណេញរបស់សហគ្រាសសាធារណៈ | 71.400,0 | 95.300,0 | 23.900,0 | 33,5% |
| | | 7012 | ពន្ធលើប្រាក់ចំណេញសហគ្រាសឯកជន | 1.121.270,0 | 1.262.000,0 | 140.730,0 | 12,6% |
| | | 7013 | ពន្ធលើផលទុននៃដីធ្លី ផ្ទះសំបែង | 10.880,0 | 15.000,0 | 4.120,0 | 37,9% |
| | 702 | | ពន្ធទូទៅលើទ្រព្យសម្បត្តិ និងសេវា | 2.622.759,0 | 2.933.800,0 | 311.041,0 | 11,9% |
| | | 7022 | អាករលើផលបរបបប្រៃសណីយ៍ (សហគ្រាសឯកជន) | 32.000,0 | 30.000,0 | -2.000,0 | -6,3% |
| | | 7023 | អាករលើតម្លៃបន្ថែម-របបប្រៃសណីយ៍ (សហគ្រាសសាធារណៈ) | 26.840,0 | 25.450,0 | -1.390,0 | -5,2% |
| | | 7024 | អាករលើតម្លៃបន្ថែម-របបប្រៃសណីយ៍ (សហគ្រាសឯកជន) | 991.430,0 | 1.085.000,0 | 93.570,0 | 9,4% |
| | | 7025 | អាករលើតម្លៃបន្ថែម-របបនាំចូល (សហគ្រាសប្រេងឥន្ធនៈ) | 562.520,0 | 607.130,0 | 44.610,0 | 7,9% |
| | | 7026 | អាករលើតម្លៃបន្ថែម-របបនាំចូល (សហគ្រាសផ្សេងៗទៀត) | 897.570,0 | 1.046.030,0 | 148.460,0 | 16,5% |
| | | 7027 | អាករលើតម្លៃបន្ថែម-របបនាំចូល (ទំនិញនិងសម្ភារៈកសិកម្ម) | 112.399,0 | 140.190,0 | 27.791,0 | 24,7% |
| | 703 | | ពន្ធលើទ្រព្យសម្បត្តិបានកំណត់ | 1.418.530,0 | 1.644.480,0 | 225.950,0 | 15,9% |
| | | 7031 | អាករពិសេសលើទំនិញមួយចំនួន-របបប្រៃសណីយ៍ | 352.450,0 | 425.900,0 | 73.450,0 | 20,8% |
| | | 7032 | អាករពិសេសលើទំនិញមួយចំនួន-របបនាំចូល (សហគ្រាសប្រេងឥន្ធនៈ) | 328.510,0 | 354.790,0 | 26.280,0 | 8,0% |
| | | 7033 | អាករពិសេសលើទំនិញមួយចំនួន-របបនាំចូល (សហគ្រាសផ្សេងៗទៀត) | 737.570,0 | 863.790,0 | 126.220,0 | 17,1% |
| | 704 | | អាករលើសេវាដែលបានកំណត់ | 151.798,0 | 159.190,0 | 7.392,0 | 4,9% |
| | | 7041 | អាករលើកាស៊ីណូ | 83.048,0 | 89.690,0 | 6.642,0 | 8,0% |
| | | 7048 | អាករពិសេសលើសេវាមួយចំនួនផ្សេងទៀត | 68.750,0 | 69.500,0 | 750,0 | 1,1% |
| | 705 | | អាករលើការប្រើប្រាស់ទ្រព្យសម្បត្តិ ឬការអនុវត្តសកម្មភាព | 10.485,1 | 12.991,2 | 2.506,1 | 23,9% |
| | | 7052 | ចំណូលពីអាជ្ញាបណ្ណក្នុងស្រុក | 10.485,1 | 12.991,2 | 2.506,1 | 23,9% |
| | | | ចំណូលសារពើពន្ធផ្សេងៗទៀត | 18.791,0 | 17.350,0 | -1.441,0 | -7,7% |
| | | | ពន្ធតែមប្រើ | 4.291,0 | 5.250,0 | 959,0 | 22,3% |
| | | 7082 | អាករពិសេសលើទំនិញនិងទោសបញ្ញត្តិសារពើពន្ធ | 14.500,0 | 12.100,0 | -2.400,0 | -16,6% |
| | | | ចំណូលពន្ធលើពាណិជ្ជកម្មក្រៅប្រទេស | 1.536.431,0 | 1.764.210,0 | 227.779,0 | 14,8% |
| | | | ពន្ធនិងអាករលើការនាំចូល | 1.353.335,0 | 1.547.270,0 | 193.935,0 | 14,3% |
| | | 7101 | ពន្ធគយពីការនាំចូល | 758.130,0 | 873.490,0 | 115.360,0 | 15,2% |



សរុបចំណូលថវិកាថ្នាក់ជាតិឆ្នាំ២០១៤ នេះមិនទាន់គិតបញ្ចូលការប្រើប្រាស់បញ្ជីពាណិជ្ជកម្មចំនួន១០.០០០លានរៀល

02/1

ការគ្រប់គ្រងឆ្នាំ២០១៤

តារាង "ក"

ចំណូលថវិកាថ្នាក់ជាតិ

ឯកតា:លានរៀល

| ជំពូក | គណនី | អនុគណនី | បរិយាយ | ច្បាប់ហិរញ្ញវត្ថុ | | ធៀបធៀប | |
|--|------|---------|--|--------------------|--------------------|------------------|--------------|
| | | | | ឆ្នាំ២០១៣ | ឆ្នាំ២០១៤ | ទឹកប្រាក់ | ភាគរយ |
| | | 7102 | កម្រៃយកមុនពីការងារគេយកក្នុងការនាំចូល | 19.000,0 | 48.530,0 | 29.530,0 | 155,4% |
| | | 7103 | ពន្ធកម្មលើផលិតផលគេលក់សំណ | 326.140,0 | 352.630,0 | 26.490,0 | 8,1% |
| | | 7104 | អាករលើទំនិញផលិតផលគេលក់សំណសម្រាប់ថែទាំផ្លូវរដ្ឋ | 230.450,0 | 249.110,0 | 18.660,0 | 8,1% |
| | | 7105 | ផលនៃការលក់ផ្នែកគយ | 670,0 | 540,0 | -130,0 | -19,4% |
| | | 7106 | ពិន័យផ្សេងៗលើការនាំចូល | 18.195,0 | 21.570,0 | 3.375,0 | 18,5% |
| | | 7107 | ពន្ធកម្មលើការនាំចូលវត្ថុធាតុដើមសម្រាប់ផលិតឱសថ | 750,0 | 1.400,0 | 650,0 | 86,7% |
| | 711 | | ពន្ធនឹងអាករលើការនាំចេញ | 183.096,0 | 216.940,0 | 33.844,0 | 18,5% |
| | | 7111 | អាករលើការនាំចេញឈើ | 16.760,0 | 20.490,0 | 3.730,0 | 22,3% |
| | | 7112 | អាករលើការនាំចេញកៅស៊ូ | 54.710,0 | 51.760,0 | -2.950,0 | -5,4% |
| | | 7114 | អាករលើការនាំចេញផលិតផលនិងកសិផលផ្សេងៗ | 1.220,0 | 1.620,0 | 400,0 | 32,8% |
| | | 7115 | កម្រៃគ្រប់គ្រងនិងទិដ្ឋាការនាំចេញ | 110.000,0 | 142.640,0 | 32.640,0 | 29,7% |
| | | 7116 | ពិន័យផ្សេងៗលើការនាំចេញ | 406,0 | 430,0 | 24,0 | 5,9% |
| ប្រភេទទី២: ចំណូលមិនមែនសារពើពន្ធ | | | | 1.152.664,2 | 1.404.005,8 | 251.341,6 | 21,8% |
| 72 | | | ផលទុននៃទ្រព្យសម្បត្តិរដ្ឋ | 109.542,7 | 148.096,7 | 38.554,0 | 35,2% |
| | 720 | | ផលនៃសម្បទាននិងការជួលដីធ្លី | 64.594,5 | 137.946,7 | 73.352,2 | 113,6% |
| | | 7201 | សម្បទាននេសាទ | 2.700,0 | 2.750,0 | 50,0 | 1,9% |
| | | 7202 | សម្បទានព្រៃឈើ | 20.400,0 | 39.000,0 | 18.600,0 | 91,2% |
| | | 7204 | សម្បទានរ៉ែ | 28.535,3 | 82.000,0 | 53.464,7 | 187,4% |
| | | 7205 | ការជួលដីទំនេរ | 12.959,2 | 14.196,7 | 1.237,5 | 9,5% |
| | 721 | | ផលទុនពីសហគ្រាសសាធារណៈ | 44.948,2 | 10.150,0 | -34.798,2 | -77,4% |
| | | 7212 | ប្រាក់ចំណេញរបស់សហគ្រាសសាធារណៈ | 44.895,0 | 10.150,0 | -34.745,0 | -77,4% |
| | | 7213 | ការបង់ប្រាក់វិលស | 53,2 | | -53,2 | -100,0% |
| 73 | | | ផលទុនលើការលក់ ការជួលទ្រព្យសម្បត្តិ និងសេវា | 698.619,5 | 1.033.270,5 | 334.651,0 | 47,9% |
| | 730 | | សហគ្រាសសាធារណៈរដ្ឋបាលនិងសេវាដំណើរការ(រកចំណេញ) | 332.020,5 | 481.991,0 | 149.970,5 | 45,2% |
| | | 7301 | ផលទុនរបស់អាកាសចរស៊ីវិល | 60.800,0 | 90.000,0 | 29.200,0 | 48,0% |
| | | 7303 | ផលទុនពីសកម្មភាពទេសចរណ៍ | 202.452,1 | 270.958,1 | 68.506,0 | 33,8% |
| | | 7304 | ផលទុននៃសកម្មភាពវប្បធម៌ | 4.340,2 | 13.027,3 | 8.687,1 | 200,2% |
| | | 7305 | ផលទុនពីប្រៃសណីយ៍និងទូរគមនាគមន៍ | 59.979,0 | 100.000,0 | 40.021,0 | 66,7% |
| | | 7306 | ផលទុនពីវិទ្យុនិងទូរទស្សន៍ | 662,3 | 1.799,9 | 1.137,6 | 171,8% |
| | | 7307 | ផលទុននៃសេវាផ្គត់ផ្គង់ទឹក | 24,0 | 27,0 | 3,0 | 12,5% |
| | | 7308 | ផលទុនផ្សេងៗទៀត | 3.762,9 | 6.178,7 | 2.415,8 | 64,2% |
| | | | រដ្ឋបាលនិងសេវា(មិនរកចំណេញ) | 43.717,6 | 68.737,5 | 25.019,9 | 57,2% |
| | | 7311 | ការលក់សម្ភារៈបរិក្ខារ សម្ភារៈខូចខាត និងសម្ភារៈសិក្សា | 126,0 | 174,0 | 48,0 | 38,1% |
| | | 7312 | លក់ឯកសារ លក់បត្រ និងលិខិតបោះពុម្ពផ្សេងៗ | 14.248,5 | 20.387,9 | 6.139,4 | 43,1% |
| | | 7313 | ផលនៃការដឹកជញ្ជូនទំនិញ | 12,8 | 13,9 | 1,1 | 8,6% |
| | | 7315 | កម្រៃនៃការថែទាំ | 12.452,3 | 28.167,7 | 15.715,4 | 126,2% |



ការគ្រប់គ្រងឆ្នាំ២០១៤

តារាង "ក"

ចំណូលថវិកាថ្នាក់ជាតិ

ឯកតា: លានរៀល

| ជំពូក | គណនី | អនុគណនី | បរិយាយ | ច្បាប់ហិរញ្ញវត្ថុ | | ធ្លៀងធ្លាយ | |
|--|------|---------|--|--------------------|--------------------|------------------|---------------|
| | | | | ឆ្នាំ២០១៣ | ឆ្នាំ២០១៤ | ទឹកប្រាក់ | ភាគរយ |
| | | 7316 | ផលបានពីការលក់ទ្រព្យសម្បត្តិកម្ទេចកម្ទី សត្វពាហនៈ | 150,0 | 150,0 | | |
| | | 7318 | ផលពីរដ្ឋបាលនិងសេវាផ្សេងៗទៀត | 16.728,0 | 19.844,0 | 3.116,0 | 18,6% |
| | 732 | | ផលពីការគ្រប់គ្រងរដ្ឋបាល | 305.618,5 | 466.030,2 | 160.411,7 | 52,5% |
| | | 7321 | អាករស្ថានទូត (ចំណូលពីលិខិតឆ្លងដែននិងទិដ្ឋាការ) | 248.865,0 | 348.200,0 | 99.335,0 | 39,9% |
| | | 7323 | ផលលើការបង្កើតសហគ្រាស | 2.085,1 | 8.116,6 | 5.139,6 | 246,5% |
| | | 7324 | ផលពីការបង់សិទ្ធិប្រឡង | 1.230,5 | 789,0 | -441,5 | -35,9% |
| | | 7325 | ផលពីការលក់ស្លាកលេខ | 8.003,0 | 24.801,4 | 16.798,4 | 209,9% |
| | | 7326 | ចំណូលពីប្រដាប់ក្តី | 1.991,8 | 3.031,4 | 1.039,6 | 52,2% |
| | | 7327 | សេវាសុរិយោជិនីនិងសេវាសំណង់ | 4.466,0 | 13.800,3 | 9.334,3 | 209,0% |
| | | 7328 | ផលពីការត្រួតពិនិត្យគុណភាពផលិតផលនិងការគោរពបទដ្ឋាន | 38.977,1 | 67.291,5 | 28.314,4 | 72,6% |
| | 733 | | ការជួលទ្រព្យសម្បត្តិអចល័ត | 17.262,9 | 16.511,8 | -751,1 | -4,4% |
| | | 7331 | ការជួលសហគ្រាសសាធារណៈនៅថ្នាក់រដ្ឋបាលកណ្តាល | 7.271,5 | 6.408,9 | -862,6 | -11,9% |
| | | 7332 | ការជួលសហគ្រាសសាធារណៈនៅកម្ពុជា ខេត្ត(មន្ទីរជំនាញ) | 9,6 | 9,6 | | |
| | | 7333 | ការជួលសម្ភារៈនិងមធ្យោបាយដឹកជញ្ជូន | 2,4 | 2,9 | 0,5 | 20,8% |
| | | 7334 | ការជួលអចលនវត្ថុ(អសង្ហារឹម) | 9.979,4 | 10.090,4 | 111,0 | 1,1% |
| 74 | | | ផលពីការដាក់ពិន័យនិងការដាក់ទណ្ឌកម្ម | 2.502,0 | 3.718,6 | 1.216,6 | 48,6% |
| | 741 | | ផលពីការដាក់ពិន័យនិងការដាក់ទណ្ឌកម្ម | 2.502,0 | 3.718,6 | 1.216,6 | 48,6% |
| 76 | | | ផលហិរញ្ញវត្ថុ | 72.000,0 | 113.000,0 | 41.000,0 | 56,9% |
| | 761 | | ការប្រាក់នៃការឲ្យខ្ចី | 72.000,0 | 113.000,0 | 41.000,0 | 56,9% |
| 77 | | | ផលផ្សេងៗនិងផលពិសេស | 270.000,0 | 105.920,0 | -164.080,0 | -60,8% |
| | 772 | | ផលនៃឯកជនការប្រើប្រាស់កម្មសហគ្រាសសាធារណៈ | 261.677,0 | 45.920,0 | -215.757,0 | -82,5% |
| | 775 | | ផលពីការលក់អចលនវត្ថុ | 8.323,0 | 60.000,0 | 51.677,0 | 620,9% |
| ខ. សរុបចំណូលមូលធន (ក្រុមទី១+ក្រុមទី២) | | | | 304.021,0 | 493.000,0 | 188.979,0 | 62,2% |
| ក្រុមទី១: ចំណូលពិត (ប្រភេទទី១+ប្រភេទទី២) | | | | 304.021,0 | 493.000,0 | 188.979,0 | 62,2% |
| ប្រភេទទី១: ចំណូលពីប្រភេទផ្ទាល់ | | | | 82.000,0 | 233.000,0 | 151.000,0 | 184,1% |
| 27 | | | អចលកម្មហិរញ្ញវត្ថុ | 82.000,0 | 233.000,0 | 151.000,0 | 184,1% |
| | 271 | | ការឲ្យខ្ចី (ការសងវិញនូវមូលធន) | 82.000,0 | 233.000,0 | 151.000,0 | 184,1% |
| ប្រភេទទី២: ចំណូលពីប្រភេទខាងក្រៅ | | | | 222.021,0 | 260.000,0 | 37.979,0 | 17,1% |
| 13 | | | ឧបត្ថម្ភករនៃវិស័យឯកជន | 42.021,0 | | -42.021,0 | -100,0% |
| | 131 | | ឧបត្ថម្ភករពីទ្វេភាគី | 42.021,0 | | -42.021,0 | -100,0% |
| | | 1311 | ជំប៉ុន | 42.021,0 | | -42.021,0 | -100,0% |
| | | | ការខ្ចីនិងបំណុលប្រហាក់ប្រហែល | 180.000,0 | 260.000,0 | 80.000,0 | 44,4% |
| | | | ការខ្ចីក្រៅប្រទេសពីពហុភាគី | 180.000,0 | 260.000,0 | 80.000,0 | 44,4% |
| II. សរុបចំណូលមិនមែនមូលធន | | | | 3.146.000,0 | 3.460.000,0 | 314.000,0 | 10,0% |
| (មិនរាប់បញ្ចូលចំណូលមិនមែនមូលធនស្របច្បាប់ប្រទេស) | | | | | | | |
| ប្រភេទទី២: ចំណូលពីប្រភេទខាងក្រៅ | | | | 3.146.000,0 | 3.460.000,0 | 314.000,0 | 10,0% |
| 13 | | | ឧបត្ថម្ភករនៃវិស័យឯកជន | 1.760.000,0 | 1.210.000,0 | -550.000,0 | -31,3% |




ការគ្រប់គ្រងឆ្នាំ២០១៤

តារាង "ក"

ចំណូលថវិកាថ្នាក់ជាតិ

ឯកតា: លានរៀល

| ជំពូក | គណនី | អនុគណនី | បរិយាយ | ច្បាប់ហិរញ្ញវត្ថុ | | ធៀបធៀប | |
|-------|------|---------|------------------------------|-------------------|-------------|------------|--------|
| | | | | ឆ្នាំ២០១៣ | ឆ្នាំ២០១៤ | ទឹកប្រាក់ | ភាគរយ |
| | 131 | | ឧបត្ថម្ភធនពីទ្វេភាគី | 1.760.000,0 | 1.210.000,0 | -550.000,0 | -31,3% |
| | | 1318 | ផ្សេងៗ | 1.760.000,0 | 1.210.000,0 | -550.000,0 | -31,3% |
| 16 | | | ការខ្ចីនិងបំណុលប្រហាក់ប្រហែល | 1.386.000,0 | 2.250.000,0 | 864.000,0 | 62,3% |
| | 162 | | ការខ្ចីក្រៅប្រទេសពិពហុភាគី | 1.386.000,0 | 2.250.000,0 | 864.000,0 | 62,3% |




ការគ្រប់គ្រងឆ្នាំ២០១៤

តារាង "ខ"

ចំណាយថវិកាថ្នាក់ជាតិ

ឯកតា:លានរៀល

| ក្រសួង ស្ថាប័ន | សរុប ចំណាយ | ចំណាយចរន្ត | | | | | | ចំណាយមូលធន | | |
|---|---------------------|------------------------|-------------------------------|------------------------------------|------------------------------------|------------------------------|--------------------------------------|------------------------|---------------------------------------|-----------------------|
| | | សរុប ចំណាយ ចរន្ត | ប្រភេទទី១ មធ្យោបាយ សេវា | ប្រភេទទី២ បន្ទុក ហិរញ្ញវត្ថុ | ប្រភេទទី៣ អន្តរាគមន៍ សាធារណៈ | ប្រភេទទី៤ ចំណាយ ផ្សេងៗ | ប្រភេទទី៦ ចំណាយមិន បានគ្រោងទុក | សរុប ចំណាយ មូលធន | ប្រភេទទី១ ការទូទាត់ ប្រាក់កម្ចី | ប្រភេទទី២ អចលនកម្ម |
| សរុបរួមចំណាយ | 13.595.627,0 | 8.268.703,0 | 5.724.009,8 | 230.877,0 | 1.527.692,7 | 135.073,5 | 651.050,0 | 5.326.924,0 | 330.924,0 | 4.996.000,0 |
| រដ្ឋបាលកណ្តាល | 11.444.404,6 | 6.117.480,6 | 3.653.967,7 | 230.877,0 | 1.447.598,7 | 133.987,2 | 651.050,0 | 5.326.924,0 | 330.924,0 | 4.996.000,0 |
| មន្ទីរជំនាញរាជធានី ខេត្ត | 2.151.222,4 | 2.151.222,4 | 2.070.042,1 | | 80.094,0 | 1.086,3 | | | | |
| ក. វិស័យរដ្ឋបាលទូទៅ | 1.121.255,5 | 1.121.255,5 | 767.018,1 | | 221.593,4 | 132.644,0 | | | | |
| រដ្ឋបាលកណ្តាល | 1.051.717,4 | 1.051.717,4 | 697.543,3 | | 221.583,4 | 132.590,7 | | | | |
| មន្ទីរជំនាញរាជធានី ខេត្ត | 69.538,1 | 69.538,1 | 69.474,8 | | 10,0 | 53,3 | | | | |
| ០១. ព្រះបរមរាជវាំង | 65.543,7 | 65.543,7 | 45.628,7 | | 19.830,0 | 85,0 | | | | |
| ០២. រដ្ឋសភា | 114.645,9 | 114.645,9 | 111.491,9 | | 3.069,0 | 85,0 | | | | |
| ០៣. ព្រឹទ្ធសភា | 51.292,5 | 51.292,5 | 46.412,5 | | 4.800,0 | 80,0 | | | | |
| ០៤. ក្រុមប្រឹក្សាធម្មនុញ្ញ | 7.441,4 | 7.441,4 | 7.400,9 | | 20,0 | 20,5 | | | | |
| ០៥. ទីស្តីការគណៈរដ្ឋមន្ត្រី | 261.110,4 | 261.110,4 | 99.315,4 | | 161.645,0 | 150,0 | | | | |
| ០៥. ប. ក្រសួងមុខងារស្បៀងសាធារណៈ | 6.544,4 | 6.544,4 | 4.544,4 | | 2.000,0 | | | | | |
| ០៥. ៤. ក្រុមប្រឹក្សាអភិវឌ្ឍន៍កម្ពុជា | 8.392,5 | 8.392,5 | 8.357,5 | | | 35,0 | | | | |
| ០៧. ក្រសួងមហាផ្ទៃ-រដ្ឋបាលទូទៅ | 83.424,5 | 83.424,5 | 80.544,5 | | 2.880,0 | | | | | |
| ២. រដ្ឋបាលកណ្តាល | 83.424,5 | 83.424,5 | 80.544,5 | | 2.880,0 | | | | | |
| ៩. សាលារាជធានី ខេត្ត | | | | | | | | | | |
| ០៨. ក្រសួងទំនាក់ទំនងរដ្ឋសភា ព្រឹទ្ធសភា និងអធិការកិច្ច | 19.609,2 | 19.609,2 | 19.575,0 | | | 34,2 | | | | |
| ១. រដ្ឋបាលកណ្តាល | 10.416,8 | 10.416,8 | 10.396,8 | | | 20,0 | | | | |
| ៩. មន្ទីរជំនាញរាជធានី ខេត្ត | 9.192,4 | 9.192,4 | 9.178,2 | | | 14,2 | | | | |
| ០៩. ក្រសួងការបរទេសនិងសហប្រតិបត្តិការអន្តរជាតិ | 86.400,6 | 86.400,6 | 84.783,6 | | 1.120,0 | 497,0 | | | | |
| ១០. ក្រសួងសេដ្ឋកិច្ចនិងហិរញ្ញវត្ថុ | 264.000,7 | 264.000,7 | 109.400,5 | | 23.170,0 | 131.430,2 | | | | |
| ១. រដ្ឋបាលកណ្តាល | 245.499,3 | 245.499,3 | 90.939,3 | | 23.160,0 | 131.400,0 | | | | |
| ៩. មន្ទីរជំនាញរាជធានី ខេត្ត | 18.501,4 | 18.501,4 | 18.461,2 | | 10,0 | 30,2 | | | | |
| ១៤. ក្រសួងផែនការ | 41.459,7 | 41.459,7 | 41.144,8 | | 310,0 | 4,9 | | | | |
| ១. រដ្ឋបាលកណ្តាល | 26.389,3 | 26.389,3 | 26.079,3 | | 310,0 | | | | | |
| ៩. មន្ទីរជំនាញរាជធានី ខេត្ត | 15.070,4 | 15.070,4 | 15.065,5 | | | 4,9 | | | | |
| ២៦. ក្រសួងយុត្តិធម៌ | 55.031,9 | 55.031,9 | 52.486,9 | | 2.515,0 | 30,0 | | | | |
| ១. យុត្តិធម៌ | 20.264,1 | 20.264,1 | 17.744,1 | | 2.500,0 | 20,0 | | | | |
| ២. តុលាការកំពូល | 3.156,2 | 3.156,2 | 3.135,2 | | 15,0 | 6,0 | | | | |
| ៣. សាលាឧទ្ធរណ៍ | 3.376,9 | 3.376,9 | 3.376,9 | | | | | | | |
| ៤. ក្រុមប្រឹក្សានៃអង្គចៅក្រម | 1.460,8 | 1.460,8 | 1.460,8 | | | | | | | |
| ៩. មន្ទីរជំនាញរាជធានី ខេត្ត | 26.773,9 | 26.773,9 | 26.769,9 | | | 4,0 | | | | |
| ៣០. គណៈកម្មាធិការជាតិរៀបចំការបោះឆ្នោត | 18.128,2 | 18.128,2 | 18.043,6 | | 1,4 | 83,2 | | | | |
| ៣១. អាជ្ញាធរសវនកម្មជាតិ | 8.447,0 | 8.447,0 | 8.427,0 | | 9,0 | 11,0 | | | | |
| ៣៣. ស្ថាប័នប្រឆាំងអំពើពុករលួយ | 29.782,9 | 29.782,9 | 29.460,9 | | 224,0 | 98,0 | | | | |
| ខ. វិស័យការពារជាតិនិងសន្តិសុខ | 1.872.699,3 | 1.872.699,3 | 1.848.974,3 | | 23.725,0 | | | | | |
| ០៦. ក្រសួងការពារជាតិ | 1.122.320,3 | 1.122.320,3 | 1.109.990,3 | | 12.330,0 | | | | | |
| ០៧. ក្រសួងយុវជននិងកីឡាសាធារណៈ | 750.379,0 | 750.379,0 | 738.984,0 | | 11.395,0 | | | | | |
| ១. វិស័យសង្គម | 3.165.870,5 | 3.165.870,5 | 2.505.395,2 | | 659.107,1 | 1.368,2 | | | | |
| រដ្ឋបាលកណ្តាល | 1.287.129,7 | 1.287.129,7 | 690.743,1 | | 595.808,1 | 578,5 | | | | |
| មន្ទីរជំនាញរាជធានី ខេត្ត | 1.878.740,8 | 1.878.740,8 | 1.814.652,1 | | 63.299,0 | 789,7 | | | | |
| ១១. ក្រសួងយុវជននិងកីឡា | 47.846,3 | 47.846,3 | 47.772,8 | | 40,0 | 33,5 | | | | |
| ១២. រដ្ឋបាលកណ្តាល | 34.841,9 | 34.841,9 | 34.778,9 | | 40,0 | 23,0 | | | | |
| មន្ទីរជំនាញរាជធានី ខេត្ត | 13.004,4 | 13.004,4 | 12.993,9 | | | 10,5 | | | | |



2064

ការគ្រប់គ្រងឆ្នាំ២០១៤

តារាង "ខ"

ចំណាយថវិកាថ្នាក់ជាតិ

ឯកតា:លានរៀល

| ក្រសួង ស្ថាប័ន | សរុបរួម ចំណាយ | ចំណាយចរន្ត | | | | | ចំណាយមូលធន | | | |
|---|--------------------|------------------------|-------------------------------|------------------------------------|------------------------------------|------------------------------|--------------------------------------|------------------------|---------------------------------------|----------------------|
| | | សរុប ចំណាយ ចរន្ត | ប្រភេទទី១ មធ្យោបាយ សេវា | ប្រភេទទី២ បន្ទុក ហិរញ្ញវត្ថុ | ប្រភេទទី៣ អន្តរាគមន៍ សាធារណៈ | ប្រភេទទី៤ ចំណាយ ផ្សេងៗ | ប្រភេទទី៦ ចំណាយមិន បានគ្រោងទុក | សរុប ចំណាយ មូលធន | ប្រភេទទី១ ការទូទាត់ ប្រាក់កម្ចី | ប្រភេទទី២ អចលកម្ម |
| ១២. ក្រសួងសុខាភិបាល | 977.651,3 | 977.651,3 | 435.635,9 | | 541.405,5 | 609,9 | | | | |
| ១. រដ្ឋបាលកណ្តាល | 689.921,0 | 689.921,0 | 180.570,4 | | 509.114,5 | 236,1 | | | | |
| ៩. មន្ទីរជំនាញាជធានី ខេត្ត | 287.730,3 | 287.730,3 | 255.065,5 | | 32.291,0 | 373,8 | | | | |
| ១៦. ក្រសួងអប់រំ យុវជន និងកីឡា | 1.342.049,0 | 1.342.049,0 | 1.297.570,6 | | 43.996,7 | 481,7 | | | | |
| ១. អប់រំ | 270.131,5 | 270.131,5 | 252.122,5 | | 17.849,0 | 160,0 | | | | |
| ២. ឧត្តមសិក្សា | 68.440,2 | 68.440,2 | 66.261,1 | | 2.179,1 | | | | | |
| ៣. យុវជននិងកីឡា | 38.370,0 | 38.370,0 | 28.613,4 | | 9.756,6 | | | | | |
| ៩. មន្ទីរជំនាញាជធានី ខេត្ត | 965.107,3 | 965.107,3 | 950.573,6 | | 14.212,0 | 321,7 | | | | |
| ១៨. ក្រសួងវប្បធម៌និងវិចិត្រសិល្បៈ | 48.571,3 | 48.571,3 | 46.454,0 | | 2.095,0 | 22,3 | | | | |
| ១. រដ្ឋបាលកណ្តាល | 32.494,4 | 32.494,4 | 30.382,1 | | 2.095,0 | 17,3 | | | | |
| ៩. មន្ទីរជំនាញាជធានី ខេត្ត | 16.076,9 | 16.076,9 | 16.071,9 | | | 5,0 | | | | |
| ១៩. ក្រសួងបរិស្ថាន | 31.080,7 | 31.080,7 | 30.780,9 | | 260,0 | 39,8 | | | | |
| ១. រដ្ឋបាលកណ្តាល | 18.391,6 | 18.391,6 | 18.104,6 | | 260,0 | 27,0 | | | | |
| ៩. មន្ទីរជំនាញាជធានី ខេត្ត | 12.689,1 | 12.689,1 | 12.676,3 | | | 12,8 | | | | |
| ២១. ក្រសួងសង្គមកិច្ច អតីតយុទ្ធជន និងយុវនីតិសម្បទា | 565.258,4 | 565.258,4 | 523.359,4 | | 41.859,0 | 40,0 | | | | |
| ១. រដ្ឋបាលកណ្តាល | 43.672,5 | 43.672,5 | 12.793,5 | | 30.859,0 | 20,0 | | | | |
| ៩. មន្ទីរជំនាញាជធានី ខេត្ត | 521.585,9 | 521.585,9 | 510.565,9 | | 11.000,0 | 20,0 | | | | |
| ២៣. ក្រសួងធម្មការនិងសាសនា | 31.615,3 | 31.615,3 | 31.601,1 | | | 14,2 | | | | |
| ១. រដ្ឋបាលកណ្តាល | 15.047,4 | 15.047,4 | 15.037,4 | | | 10,0 | | | | |
| ៩. មន្ទីរជំនាញាជធានី ខេត្ត | 16.567,9 | 16.567,9 | 16.563,7 | | | 4,2 | | | | |
| ២៤. ក្រសួងកិច្ចការនារី | 31.777,6 | 31.777,6 | 24.631,4 | | 7.072,1 | 74,1 | | | | |
| ១. រដ្ឋបាលកណ្តាល | 14.027,8 | 14.027,8 | 10.201,6 | | 3.776,1 | 50,1 | | | | |
| ៩. មន្ទីរជំនាញាជធានី ខេត្ត | 17.749,8 | 17.749,8 | 14.429,8 | | 3.296,0 | 24,0 | | | | |
| ៣២. ក្រសួងការងារនិងបណ្តុះបណ្តាលវិជ្ជាជីវៈ | 90.020,6 | 90.020,6 | 67.589,1 | | 22.378,8 | 52,7 | | | | |
| ១. រដ្ឋបាលកណ្តាល | 61.791,4 | 61.791,4 | 41.877,6 | | 19.878,8 | 35,0 | | | | |
| ៩. មន្ទីរជំនាញាជធានី ខេត្ត | 28.229,2 | 28.229,2 | 25.711,5 | | 2.500,0 | 17,7 | | | | |
| យ. វិស័យសេដ្ឋកិច្ច | 1.211.624,7 | 701.624,7 | 602.622,2 | | 97.941,2 | 1.061,3 | 510.000,0 | | 510.000,0 | |
| រដ្ឋបាលកណ្តាល | 1.008.681,2 | 498.681,2 | 416.707,0 | | 81.156,2 | 818,0 | 510.000,0 | | 510.000,0 | |
| មន្ទីរជំនាញាជធានី ខេត្ត | 202.943,5 | 202.943,5 | 185.915,2 | | 16.785,0 | 243,3 | | | | |
| ០៥.៣. រដ្ឋលេខាធិការដ្ឋានអាកាសចរស៊ីវិល | 44.187,5 | 44.187,5 | 33.616,5 | | 10.561,0 | 10,0 | | | | |
| ១៣. ក្រសួងឧស្សាហកម្ម រ៉ែ និងថាមពល | 25.163,8 | 25.163,8 | 24.219,3 | | 894,0 | 50,5 | | | | |
| ១. រដ្ឋបាលកណ្តាល | 12.902,9 | 12.902,9 | 12.457,9 | | 404,0 | 41,0 | | | | |
| ៩. មន្ទីរជំនាញាជធានី ខេត្ត | 12.260,9 | 12.260,9 | 11.761,4 | | 490,0 | 9,5 | | | | |
| ១៥. ក្រសួងពាណិជ្ជកម្ម | 96.190,5 | 96.190,5 | 92.041,4 | | 4.119,2 | 29,9 | | | | |
| ១. រដ្ឋបាលកណ្តាល | 85.160,4 | 85.160,4 | 81.026,2 | | 4.119,2 | 15,0 | | | | |
| ៩. មន្ទីរជំនាញាជធានី ខេត្ត | 11.030,1 | 11.030,1 | 11.015,2 | | | 14,9 | | | | |
| ១៧. ក្រសួងកសិកម្ម រុក្ខាប្រមាញ់ និងនេសាទ | 159.219,0 | 134.219,0 | 116.564,5 | | 17.365,0 | 289,5 | 25.000,0 | | 25.000,0 | |
| ១. រដ្ឋបាលកណ្តាល | 118.037,7 | 93.037,7 | 83.367,7 | | 9.420,0 | 250,0 | 25.000,0 | | 25.000,0 | |
| ៩. មន្ទីរជំនាញាជធានី ខេត្ត | 41.181,3 | 41.181,3 | 33.196,8 | | 7.945,0 | 39,5 | | | | |
| ១១. មន្ទីរជំនាញាជធានី ខេត្ត | 227.656,0 | 107.656,0 | 107.503,4 | | | 152,6 | 120.000,0 | | 120.000,0 | |
| ១. រដ្ឋបាលកណ្តាល | 195.174,4 | 75.174,4 | 75.054,4 | | | 120,0 | 120.000,0 | | 120.000,0 | |
| ៩. មន្ទីរជំនាញាជធានី ខេត្ត | 32.481,6 | 32.481,6 | 32.449,0 | | | 32,6 | | | | |
| ២២. ក្រសួងយុវជន និងកីឡា | 28.401,3 | 28.401,3 | 20.536,0 | | 7.830,0 | 35,3 | | | | |
| ១. រដ្ឋបាលកណ្តាល | 19.808,9 | 19.808,9 | 11.958,9 | | 7.830,0 | 20,0 | | | | |
| ៩. មន្ទីរជំនាញាជធានី ខេត្ត | 8.592,4 | 8.592,4 | 8.577,1 | | | 15,3 | | | | |



Handwritten mark or signature.

ការគ្រប់គ្រងឆ្នាំ២០១៤

តារាង "ខ"

ចំណាយថវិកាថ្នាក់ជាតិ

ឯកតា:លានរៀល

| ក្រសួង ស្ថាប័ន | សរុបរួម ចំណាយ | ចំណាយចរន្ត | | | | | | ចំណាយមូលធន | | |
|--|--------------------|------------------------|-------------------------------|------------------------------------|------------------------------------|------------------------------|--------------------------------------|------------------------|---------------------------------------|-----------------------|
| | | សរុប ចំណាយ ចរន្ត | ប្រភេទទី១ មធ្យោបាយ សេវា | ប្រភេទទី២ បន្ទុក ហិរញ្ញវត្ថុ | ប្រភេទទី៣ អន្តរាគមន៍ សាធារណៈ | ប្រភេទទី៤ ចំណាយ ផ្សេងៗ | ប្រភេទទី៦ ចំណាយមិន បានគ្រោងទុក | សរុប ចំណាយ មូលធន | ប្រភេទទី១ ការទូទាត់ ប្រាក់កម្ចី | ប្រភេទទី២ អចលនកម្ម |
| ២៥. ក្រសួងសាធារណការនិងដឹកជញ្ជូន | 307.198,9 | 62.198,9 | 61.973,5 | | | | 225,4 | 245.000,0 | | 245.000,0 |
| ១. រដ្ឋបាលកណ្តាល | 272.433,8 | 27.433,8 | 27.283,8 | | | | 150,0 | 245.000,0 | | 245.000,0 |
| ៩. មន្ទីរជំនាញរាជធានី ខេត្ត | 34.765,1 | 34.765,1 | 34.689,7 | | | | 75,4 | | | |
| ២៧. ក្រសួងទេសចរណ៍ | 45.998,7 | 45.998,7 | 45.422,6 | | 560,0 | | 16,1 | | | |
| ១. រដ្ឋបាលកណ្តាល | 36.187,5 | 36.187,5 | 35.620,5 | | 560,0 | | 7,0 | | | |
| ៩. មន្ទីរជំនាញរាជធានី ខេត្ត | 9.811,2 | 9.811,2 | 9.802,1 | | | | 9,1 | | | |
| ២៨. ក្រសួងរៀបចំដែនដី នគរូបនីយកម្ម និងសំណង់ | 96.196,6 | 96.196,6 | 52.900,1 | | 43.268,0 | | 28,5 | | | |
| ១. រដ្ឋបាលកណ្តាល | 64.536,3 | 64.536,3 | 21.243,3 | | 43.268,0 | | 25,0 | | | |
| ៩. មន្ទីរជំនាញរាជធានី ខេត្ត | 31.660,3 | 31.660,3 | 31.656,8 | | | | 3,5 | | | |
| ២៩. ក្រសួងធនធានទឹកនិងឧតុនិយម | 181.412,4 | 61.412,4 | 47.844,9 | | 13.344,0 | | 223,5 | 120.000,0 | | 120.000,0 |
| ១. រដ្ឋបាលកណ្តាល | 160.251,8 | 40.251,8 | 35.077,8 | | 4.994,0 | | 180,0 | 120.000,0 | | 120.000,0 |
| ៩. មន្ទីរជំនាញរាជធានី ខេត្ត | 21.160,6 | 21.160,6 | 12.767,1 | | 8.350,0 | | 43,5 | | | |
| ៩៩. ចំណាយមិនទាន់បែងចែក | 6.224.177,0 | 1.407.253,0 | | 230.877,0 | 525.326,0 | | 651.050,0 | 4.816.924,0 | 330.924,0 | 4.486.000,0 |
| - ចំណាយចរន្តក្នុងការអនុវត្តគម្រោង | 150.000,0 | 150.000,0 | | | 150.000,0 | | | | | |
| - បន្ទុកហិរញ្ញវត្ថុ | 230.877,0 | 230.877,0 | | 230.877,0 | | | | | | |
| - ឧបត្ថម្ភរាជធានី ខេត្ត ក្រុង ស្រុក និងឃុំ សង្កាត់ | 375.326,0 | 375.326,0 | | | 375.326,0 | | | | | |
| - ចំណាយមិនបានគ្រោងទុក | 651.050,0 | 651.050,0 | | | | | 651.050,0 | | | |
| - ការទូទាត់ប្រាក់កម្ចី | 330.924,0 | | | | | | | 330.924,0 | 330.924,0 | |
| - គម្រោងវិនិយោគ | 492.000,0 | | | | | | | 492.000,0 | | 492.000,0 |
| - បដិភាគវិនិយោគ | 264.000,0 | | | | | | | 264.000,0 | | 264.000,0 |
| - មូលនិធិទ្រទ្រង់ថវិកា | 270.000,0 | | | | | | | 270.000,0 | | 270.000,0 |
| - វិនិយោគសាធារណៈដោយហិរញ្ញប្បទានក្រៅប្រទេស | 3.460.000,0 | | | | | | | 3.460.000,0 | | 3.460.000,0 |



(Handwritten mark)

ការគ្រប់គ្រងឆ្នាំ២០១៤

តារាង "គ១"

ចំណាយមូលធនដោយហិរញ្ញប្បទានក្រៅប្រទេស

ឯកតា:លានរៀល

| ឈ្មោះគម្រោង | តម្លៃ គម្រោង | កម្រិតទុនវិនិយោគចែកតាមឆ្នាំ | | | |
|---|-----------------|-----------------------------|-----------|-----------|------------|
| | | ២០១៤ | ២០១៥ | ២០១៦ | សរុប៣ឆ្នាំ |
| សរុបរួម | 180.673.132 | 4.762.401 | 4.770.872 | 4.916.765 | 14.450.038 |
| គម្រោងមានហិរញ្ញប្បទាន (គម្រោងវិនិយោគជាទុន) | 18.008.131 | 3.291.382 | 2.732.910 | 1.875.072 | 7.899.364 |
| គម្រោងមិនទាន់មានហិរញ្ញប្បទាន (គម្រោងវិនិយោគជាទុន) | 162.665.001 | 1.471.020 | 2.037.961 | 3.041.693 | 6.550.674 |
| ក្រសួងកសិកម្ម រុក្ខាប្រមាញ់ និងនេសាទ | 122.348.073 | 232.039 | 198.547 | 178.548 | 609.134 |
| គម្រោងមានហិរញ្ញប្បទាន (គម្រោងវិនិយោគជាទុន) | 540.237 | 128.727 | 112.059 | 92.911 | 333.697 |
| កម្មវិធីពង្រឹងសហគមន៍ | 37.324 | 9.448 | 9.921 | 10.417 | 29.786 |
| កម្មវិធីផ្តល់ហិរញ្ញប្បទានព្រៃឈើដោយចីរភាព | 1.620 | 810 | 851 | 893 | 2.554 |
| គម្រោងកាត់បន្ថយភាពក្រីក្រនិងការអភិវឌ្ឍកសិកម្មខ្នាតតូចនៅតំបន់ទន្លេសាប | 224.978 | 57.111 | 42.563 | 22.876 | 122.551 |
| គម្រោងកែលម្អប្រព័ន្ធគ្រប់គ្រងកូតតាមនិងអនាម័យក្នុងមហាអនុតំបន់មេគង្គ | 44.550 | 10.125 | 10.125 | 10.125 | 30.375 |
| គម្រោងអភិរក្សជីវៈចម្រុះមហាអនុតំបន់មេគង្គ | 38.475 | 8.100 | 8.100 | 8.100 | 24.300 |
| គម្រោងលើកកម្ពស់ជីវភាពរស់នៅតាមជនបទក្នុងខេត្តព្រះវិហារ ក្រចេះ និងរតនគិរី | 51.540 | 2.633 | | | 2.633 |
| គម្រោងអភិវឌ្ឍកសិកម្មនិងជំរុញកំណើនសេដ្ឋកិច្ច | 141.750 | 40.500 | 40.500 | 40.500 | 121.500 |
| គម្រោងមិនទាន់មានហិរញ្ញប្បទាន (គម្រោងវិនិយោគជាទុន) | 121.807.836 | 103.311 | 86.488 | 85.637 | 275.436 |
| សាងសង់អគារសិក្សានៅសាកលវិទ្យាល័យភូមិន្ទកសិកម្ម ជំហានទី២ | 8.100 | 4.050 | 2.025 | 2.025 | 8.100 |
| សាងសង់អគារសហសិក្សានៅសាលាជាតិកសិកម្មព្រែកលៀប | 22.311 | 10.161 | 6.500 | 5.650 | 22.311 |
| សាងសង់អន្តេវាសិក្សានៅសាកលវិទ្យាល័យភូមិន្ទកសិកម្ម | 8.100 | 4.050 | 2.025 | 2.025 | 8.100 |
| បង្កើតមជ្ឈមណ្ឌលស្រាវជ្រាវនិងបណ្តុះបណ្តាលស្តីពីបច្ចេកវិទ្យាក្រោយពេលប្រមូលផលនិងការកែច្នៃផលិតផលកសិកម្ម | 18.225 | 10.125 | 4.050 | 4.050 | 18.225 |
| ការសាងសង់វិទ្យាស្ថានស្រាវជ្រាវនិងអភិវឌ្ឍផលិតផលសមុទ្រ | 24.300 | 10.125 | 7.088 | 7.088 | 24.300 |
| គម្រោងអភិរក្សជីវៈចម្រុះមហាអនុតំបន់មេគង្គ (ហិរញ្ញប្បទានបន្ថែម) | 16.200 | 4.050 | 4.050 | 4.050 | 12.150 |
| គម្រោងផ្សព្វផ្សាយបច្ចេកទេសកសិកម្មថ្មី ដែលធន់ទៅនឹងអាកាសធាតុ | 210.600 | 40.500 | 40.500 | 40.500 | 121.500 |
| កម្មវិធីកំណើនវិស័យកសិកម្មប្រកបដោយចីរភាពនិងបរិយាប័ន្ននៃអនុវិស័យផលិតផល និងអនុវិស័យផលិតកម្មសត្វ | 121.500.000 | 20.250 | 20.250 | 20.250 | 60.750 |
| ក្រសួងពាណិជ្ជកម្ម | 330.075 | 32.400 | 14.175 | 14.175 | 60.750 |
| គម្រោងមានហិរញ្ញប្បទាន (គម្រោងវិនិយោគជាទុន) | 50.018 | 20.250 | | | 20.250 |
| កម្មវិធីគាំទ្រការអភិវឌ្ឍវិស័យពាណិជ្ជកម្ម | 50.018 | 20.250 | | | 20.250 |
| គម្រោងមិនទាន់មានហិរញ្ញប្បទាន (គម្រោងវិនិយោគជាទុន) | 280.058 | 12.150 | 14.175 | 14.175 | 40.500 |
| គម្រោងអភិវឌ្ឍន៍ និងពិព័រណ៍កម្ពុជា | 271.958 | 8.100 | 12.150 | 12.150 | 32.400 |
| ការអភិវឌ្ឍវិស័យកសិកម្មផលិតកម្មកែច្នៃអង្ករ | 8.100 | 4.050 | 2.025 | 2.025 | 8.100 |
| ក្រសួងយុវជន កីឡា និងកីឡាសាលា | 18.630 | 18.630 | | | 18.630 |



ស្នាក់នៅ: ភ្នំពេញ, ថ្ងៃទី ០៤ ខែ ធ្នូ ឆ្នាំ ២០១៣ ។ ប្រកាសដោយ: ទីស្នាក់ការកណ្តាលនៃក្រសួង-ស្ថាប័ន ។ ប្រកាសដោយ: ទីស្នាក់ការកណ្តាលនៃក្រសួង-ស្ថាប័ន ។

ការគ្រប់គ្រងឆ្នាំ២០១៤

តារាង "គ១"

ចំណាយមូលធនដោយហិរញ្ញប្បទានក្រៅប្រទេស

ឯកតា: លានរៀល

| ឈ្មោះគម្រោង | តម្លៃ គម្រោង | កម្រិតទុនវិនិយោគចែកតាមឆ្នាំ | | | |
|--|-----------------|-----------------------------|---------|---------|------------|
| | | ២០១៤ | ២០១៥ | ២០១៦ | សរុប៣ឆ្នាំ |
| គម្រោងមិនទាន់មានហិរញ្ញប្បទាន (គម្រោងវិនិយោគជាទុន) | 18.630 | 18.630 | | | 18.630 |
| សាងសង់អគារធ្វើការរបស់ក្រសួងធម្មការនិងសាសនា និងអគារមន្ទីរធម្មការនិងសាសនាខេត្ត កំពង់ស្ពឺ កំពង់ចាម ស្ទឹងត្រែង និងរតនគិរី | 18.630 | 18.630 | | | 18.630 |
| ក្រសួងវប្បធម៌និងវិចិត្រសិល្បៈ | 10.895 | 4.172 | 3.362 | 3.362 | 10.895 |
| គម្រោងមិនទាន់មានហិរញ្ញប្បទាន (គម្រោងវិនិយោគជាទុន) | 10.895 | 4.172 | 3.362 | 3.362 | 10.895 |
| អភិរក្សនិងជួសជុលប្រាសាទវត្តនគរចាម្រោយខេត្តកំពង់ចាម | 4.050 | 1.377 | 1.337 | 1.337 | 4.050 |
| សាងសង់ការិយាល័យអភិរក្សផ្ទះប្រចាំខេត្តបន្ទាយមានជ័យ | 385 | 385 | | | 385 |
| សាងសង់ការិយាល័យអភិរក្សផ្ទះប្រចាំខេត្តបាត់ដំបង | 385 | 385 | | | 385 |
| សាងសង់សារមន្ទីរតាមបណ្តាខេត្តជាប់ព្រំដែន | 6.075 | 2.025 | 2.025 | 2.025 | 6.075 |
| ក្រសួងសេដ្ឋកិច្ចនិងហិរញ្ញវត្ថុ | 686.730 | 63.180 | 114.210 | 127.980 | 305.370 |
| គម្រោងមានហិរញ្ញប្បទាន (គម្រោងវិនិយោគជាទុន) | 565.230 | 63.180 | 93.960 | 87.480 | 244.620 |
| កម្មវិធីជំរុញផលិតកម្មស្រូវនិងការអង្ករចេញ | 332.100 | 40.500 | 60.750 | 52.650 | 153.900 |
| គម្រោងឧបត្ថម្ភស្បៀងបន្ទាន់ | 99.225 | 4.050 | 4.050 | 16.200 | 24.300 |
| គម្រោងស្តារឡើងវិញបន្ទាន់នូវហេដ្ឋារចនាសម្ព័ន្ធរូបវន្តខូចខាតដោយទឹកជំនន់២០១១ | 8.355 | 6.075 | 2.430 | | 8.505 |
| គម្រោងគ្រប់គ្រងហិរញ្ញវត្ថុសាធារណៈនិងគណនេយ្យភាព | 56.700 | 2.025 | | | 2.025 |
| គម្រោងកសិកម្ម និងកសិ-ឧស្សាហកម្មនៅកម្ពុជា | 20.250 | 2.430 | 2.430 | 2.430 | 7.290 |
| គម្រោងទំនើបកម្មការគ្រប់គ្រងហិរញ្ញវត្ថុសាធារណៈ | 48.600 | 8.100 | 24.300 | 16.200 | 48.600 |
| គម្រោងមិនទាន់មានហិរញ្ញប្បទាន (គម្រោងវិនិយោគជាទុន) | 121.500 | | 20.250 | 40.500 | 60.750 |
| គម្រោងអភិវឌ្ឍវិស័យឯកជន | 121.500 | | 20.250 | 40.500 | 60.750 |
| ក្រសួងអប់រំ យុវជន និងកីឡា | 856.121 | 152.352 | 159.449 | 103.680 | 415.481 |
| គម្រោងមានហិរញ្ញប្បទាន (គម្រោងវិនិយោគជាទុន) | 336.911 | 117.522 | 82.094 | 27.540 | 227.156 |
| កម្មវិធីអភិវឌ្ឍវិស័យអប់រំជំហានទី៣ | 72.900 | 5.265 | 11.340 | 11.340 | 27.945 |
| គម្រោងសាងសង់អនុវិទ្យាល័យនៅរាជធានីភ្នំពេញ | 35.307 | 2.907 | 16.200 | 16.200 | 35.307 |
| គម្រោងធ្វើឱ្យប្រសើរឡើងនូវបរិក្ខារនិងបំពាក់សម្ភារៈពិសោធន៍នៅវិទ្យាស្ថានបច្ចេកវិទ្យាកម្ពុជា | 26.204 | 12.150 | 14.054 | | 26.204 |
| គម្រោងលើកកម្ពស់គុណភាពនិងសមត្ថភាពឧត្តមសិក្សា | 93.150 | 40.500 | 40.500 | | 81.000 |
| គម្រោងលើកកម្ពស់គុណភាពអប់រំ | 109.350 | 56.700 | | | 56.700 |
| គម្រោងមិនទាន់មានហិរញ្ញប្បទាន (គម្រោងវិនិយោគជាទុន) | 519.210 | 34.830 | 77.355 | 76.140 | 188.325 |
| គម្រោងអប់រំបច្ចេកវិទ្យាសំបុកសំបុកនៅមជ្ឈមណ្ឌល (ចិន) | 40.500 | 6.480 | 6.480 | 6.480 | 19.440 |
| គម្រោងអប់រំបច្ចេកវិទ្យាសំបុកសំបុកនៅមជ្ឈមណ្ឌល (ប្រាក់សិក្សានិងពង្រីកការអប់រំបច្ចេកវិទ្យាសំបុកនៅមជ្ឈមណ្ឌល) | 162.000 | 4.050 | 12.150 | | 16.200 |



ព្រះបរមរាជវាំង ភ្នំពេញ ថ្ងៃទី ០៤ ខែ ធ្នូ ឆ្នាំ ២០១៣ ។ ប្រភពព័ត៌មាន: ទិន្នន័យនៃកម្មវិធីវិនិយោគសាធារណៈក្រសួងផែនការ

ការគ្រប់គ្រងឆ្នាំ២០១៤

តារាង "គ១"

ចំណាយមូលធនដោយហិរញ្ញប្បទានក្រៅប្រទេស

ឯកតា: លានរៀល

| ឈ្មោះគម្រោង | តម្លៃ គម្រោង | កម្រិតទុនវិនិយោគចែកតាមឆ្នាំ | | | |
|--|------------------|-----------------------------|----------------|----------------|----------------|
| | | ២០១៤ | ២០១៥ | ២០១៦ | សរុប៣ឆ្នាំ |
| កម្មវិធីអភិវឌ្ឍន៍វិស័យអប់រំ ជំហានទី៤ (២០១៥) | 121.500 | | 6.075 | 6.075 | 12.150 |
| កម្មវិធីអភិវឌ្ឍន៍កីឡា | 39.285 | 4.050 | 12.150 | 23.085 | 39.285 |
| កម្មវិធីសកម្មភាពពង្រីកការគាំទ្រវិស័យអប់រំ ជំហានទី២ | 155.925 | 20.250 | 40.500 | 40.500 | 101.250 |
| ក្រសួងមហាផ្ទៃ | 56.064 | 9.807 | 9.807 | 9.720 | 29.334 |
| គម្រោងមានហិរញ្ញប្បទាន(គម្រោងវិនិយោគជាទុន) | 38.475 | 5.265 | 5.265 | 5.265 | 15.795 |
| គម្រោងអភិវឌ្ឍន៍វិស័យកសិកម្មក្នុងមហាអនុតំបន់មេគង្គ | 38.475 | 5.265 | 5.265 | 5.265 | 15.795 |
| គម្រោងមិនទាន់មានហិរញ្ញប្បទាន(គម្រោងវិនិយោគជាទុន) | 17.589 | 4.542 | 4.542 | 4.455 | 13.539 |
| ការធ្វើសារពើភណ្ឌការបញ្ចេញការបំពុលខ្យល់ទូទាំងប្រទេសកម្ពុជា | 1.215 | 405 | 405 | 405 | 1.215 |
| សេចក្តីព្រាងច្បាប់ស្តីពីការគ្រប់គ្រងសំណល់រឹង | 174 | 87 | 87 | | 174 |
| គម្រោងអភិវឌ្ឍន៍វិស័យកសិកម្មក្នុងមហាអនុតំបន់មេគង្គ (ហិរញ្ញប្បទានបន្ថែម) | 16.200 | 4.050 | 4.050 | 4.050 | 12.150 |
| ក្រសួងសុខាភិបាល | 2.325.328 | 175.689 | 153.414 | 149.364 | 478.467 |
| គម្រោងមានហិរញ្ញប្បទាន(គម្រោងវិនិយោគជាទុន) | 2.193.136 | 151.875 | 129.600 | 125.550 | 407.025 |
| កម្មវិធីទ្រទ្រង់វិស័យសុខាភិបាលទី ២ | 469.800 | 20.250 | | | 20.250 |
| គម្រោងបង្ការជំងឺឆ្លងក្នុងមហាអនុតំបន់មេគង្គជំហាន ២ | 40.500 | 12.150 | 8.100 | 4.050 | 24.300 |
| មូលនិធិសកលប្រយុទ្ធនឹងជំងឺអេដស៍ របេង និងគ្រុនចាញ់ | 1.607.850 | 101.250 | 101.250 | 101.250 | 303.750 |
| កម្មវិធីគាំទ្រប្រព័ន្ធសុខាភិបាល | 74.986 | 18.225 | 20.250 | 20.250 | 58.725 |
| គម្រោងមិនទាន់មានហិរញ្ញប្បទាន(គម្រោងវិនិយោគជាទុន) | 132.192 | 23.814 | 23.814 | 23.814 | 71.442 |
| គម្រោងអភិវឌ្ឍន៍ធានាមនុស្សសុខាភិបាល | 10.692 | 3.564 | 3.564 | 3.564 | 10.692 |
| គម្រោងទ្រទ្រង់វិស័យសុខាភិបាលទី ២ (ហិរញ្ញប្បទានបន្ថែម) | 121.500 | 20.250 | 20.250 | 20.250 | 60.750 |
| ក្រសួងឧស្សាហកម្ម រ៉ែ និងថាមពល | 1.323.548 | 266.383 | 283.965 | 219.190 | 769.538 |
| គម្រោងមានហិរញ្ញប្បទាន(គម្រោងវិនិយោគជាទុន) | 1.103.836 | 244.057 | 232.466 | 180.626 | 657.150 |
| ពង្រឹងសមត្ថភាពផលិតករកសិកម្មកសិកម្មកសិកម្ម | 17.415 | 450 | 401 | 401 | 1.253 |
| គម្រោងសាងសង់រដ្ឋាករទឹកក្រុងសែនមនោរម្យខេត្តមណ្ឌលគិរី | 8.675 | 4.050 | 4.050 | | 8.100 |
| គម្រោងពង្រីកបន្ថែមរដ្ឋាករទឹកស្វយ័តសៀមរាប | 376.650 | 82.013 | 82.013 | 82.013 | 246.038 |
| គម្រោងសិក្សាសមិទ្ធិលទ្ធភាពនិងសាងសង់វារីអគ្គិសនីខ្នាតតូច អូរកាចាញ់ ខេត្តរតនគិរី | 10.125 | 3.443 | 1.215 | | 4.658 |
| គម្រោងផ្គត់ផ្គង់ទឹកស្អាតនិងអនាម័យទីប្រជុំជន | 133.650 | 20.250 | 20.250 | 20.250 | 60.750 |
| គម្រោងផ្គត់ផ្គង់ទឹកស្អាតក្នុងខេត្តក្រចេះ-ស្ទឹងត្រែង | 202.500 | 60.750 | 6.075 | | 66.825 |
| គម្រោងផ្គត់ផ្គង់ទឹកស្អាតនិងអនាម័យក្រុងកែប្រែនៅខេត្តរតនគិរី | 45.644 | 9.113 | 9.113 | 9.113 | 27.338 |
| គម្រោងផ្គត់ផ្គង់ទឹកស្អាតនិងអនាម័យក្រុងស្ទឹងត្រែង | 270.459 | 48.600 | 105.300 | 68.850 | 222.750 |



កម្មវិធីអភិវឌ្ឍន៍វិស័យអប់រំ ជំហានទី៤ ឆ្នាំ ២០១៥ ៖ ប្រភពព័ត៌មាន: ទិន្នន័យនៃកម្មវិធីវិនិយោគសាធារណៈក្រសួងផែនការ

ការគ្រប់គ្រងឆ្នាំ២០១៤

តារាង "គ១"

ចំណាយមូលធនដោយហិរញ្ញប្បទានក្រៅប្រទេស

ឯកតា:លានរៀល

| ឈ្មោះគម្រោង | តម្លៃ គម្រោង | កម្រិតទុនវិនិយោគចែកតាមឆ្នាំ | | | |
|---|-----------------|-----------------------------|---------------|----------------|----------------|
| | | ២០១៤ | ២០១៥ | ២០១៦ | សរុប៣ឆ្នាំ |
| គម្រោងអគ្គិសនីកាវ៉ានីយកម្មជនបទ | 38.718 | 15.390 | 4.050 | | 19.440 |
| គម្រោងមិនទាន់មានហិរញ្ញប្បទាន(គម្រោងវិនិយោគជាទុន) | 219.712 | 22.326 | 51.498 | 38.564 | 112.388 |
| កសាងហេដ្ឋារចនាសម្ព័ន្ធសម្រាប់សំណង់ថ្មីនៃវិទ្យាស្ថានស្តង់ដារកម្ពុជា | 1.417 | 1.266 | 63 | 89 | 1.418 |
| ការធ្វើហិរញ្ញប្បទានដល់សហគ្រាសធុនតូច និងមធ្យម | 44.550 | 4.050 | 12.150 | 12.150 | 28.350 |
| មន្ទីរពិសោធន៍វី | 18.225 | 810 | 9.315 | 4.050 | 14.175 |
| មន្ទីរពិសោធន៍ត្រួតពិនិត្យគុណភាព | 8.100 | 3.645 | 2.430 | 2.025 | 8.100 |
| សិក្សានិងអភិវឌ្ឍន៍វិស័យទឹកស្អាត២០ទីប្រជុំជន ដំណាក់កាលទីមួយ | 5.670 | 2.430 | 3.240 | | 5.670 |
| សិក្សានិងពង្រីកប្រព័ន្ធបណ្តាញទឹកស្អាតនៅក្រុងសែនមនោរម្យ ខេត្តមណ្ឌលគិរី | 40.500 | 2.025 | 4.050 | | 6.075 |
| គម្រោងផ្គត់ផ្គង់ទឹកស្អាតនិងអនាម័យទីក្រុង | 101.250 | 8.100 | 20.250 | 20.250 | 48.600 |
| ក្រសួងព័ត៌មាន | 108.119 | 8.102 | 9.722 | 10.127 | 27.951 |
| គម្រោងមិនទាន់មានហិរញ្ញប្បទាន(គម្រោងវិនិយោគជាទុន) | 108.119 | 8.102 | 9.722 | 10.127 | 27.951 |
| បង្កើនសមត្ថភាពសារព័ត៌មានAKP | 6.075 | 2 | 2 | 2 | 6 |
| សាងសង់អគារនិងបំពាក់ឧបករណ៍ថ្មីនៅស្ថានីយវិទ្យុកណ្តាលស្ទឹង | 21.854 | 1.215 | 2.835 | 3.240 | 7.290 |
| បង្កើនប្រព័ន្ធព័ត៌មានជាមួយប្រទេសអាស៊ាន | 18.225 | 2.025 | 2.025 | 2.025 | 6.075 |
| សាងសង់ស្ថានីយផ្សាយទូរទស្សន៍រាជធានី ខេត្តចំនួន៩ | 26.325 | 2.025 | 2.025 | 2.025 | 6.075 |
| សាងសង់អគាររោងពុម្ពនិងបំពាក់ឧបករណ៍ថ្មី | 35.640 | 2.835 | 2.835 | 2.835 | 8.505 |
| ក្រសួងមហាផ្ទៃ | 811.636 | 67.782 | 83.415 | 194.582 | 345.780 |
| គម្រោងមានហិរញ្ញប្បទាន(គម្រោងវិនិយោគជាទុន) | 171.489 | 43.653 | 42.681 | 32.400 | 118.733 |
| សាលាមិត្តភាពកម្ពុជា-វៀតណាមត្រែងត្រឃឹង | 6.156 | 972 | | | 972 |
| ការបញ្ចូលទិន្នន័យអត្រានុកូលដ្ឋានចូលក្នុងប្រព័ន្ធកុំព្យូទ័រ | 4.240 | 1.060 | 1.060 | | 2.120 |
| បោះពុម្ពសៀវភៅនិងក្រដាសអត្រានុកូលដ្ឋាន | 4.483 | 1.121 | 1.121 | | 2.241 |
| គម្រោងកាត់បន្ថយភាពក្រីក្រនិងការអភិវឌ្ឍកសិកម្មខ្នាតតូចនៅតំបន់ទន្លេសាប | 101.250 | 20.250 | 20.250 | 20.250 | 60.750 |
| គម្រោងកំណែទម្រង់វិមជ្ឈការសេវាសាធារណៈនិងហិរញ្ញវត្ថុ | 55.359 | 20.250 | 20.250 | 12.150 | 52.650 |
| គម្រោងមិនទាន់មានហិរញ្ញប្បទាន(គម្រោងវិនិយោគជាទុន) | 640.147 | 24.130 | 40.735 | 162.182 | 227.047 |
| សាងសង់អធិការដ្ឋាននគរបាលក្រុង-ស្រុក | 2.240 | 745 | 745 | 749 | 2.240 |
| សាងសង់ទីស្នាក់ការ (នាយកដ្ឋាន -ស្នងការនគរបាលរាជធានី ខេត្ត) | 46.575 | 7.428 | 7.428 | 15.520 | 30.375 |
| បំពាក់ប្រព័ន្ធកម្រិត GPS/CCTV តាមវិថីនានាក្នុងរាជធានីភ្នំពេញ | 405.000 | 6.480 | 10.935 | 104.085 | 121.500 |
| សាងសង់ទីបំប៉នការពារព្រំដែននិងបេតិកភណ្ឌ | 1.025 | 344 | 344 | 336 | 1.025 |
| សាងសង់អគារស្នាក់នៅរបស់នគរបាលជាតិ | 2.248 | 628 | 628 | 992 | 2.248 |
| សាងសង់ទីបំប៉នការពារព្រំដែន | 810 | 405 | 405 | | 810 |



សម្រាប់ព័ត៌មានបន្ថែមសូមទាក់ទងទៅលេខ ១ ប្រគល់ព័ត៌មាន: ទិន្នន័យនៃកម្មវិធីវិនិយោគសាធារណៈក្រសួងផែនការ

ការគ្រប់គ្រងឆ្នាំ២០១៤

តារាង "គ១"

ចំណាយមូលធនដោយហិរញ្ញប្បទានក្រៅប្រទេស

ឯកតា: លានរៀល

| ឈ្មោះគម្រោង | តម្លៃ គម្រោង | កម្រិតទុនវិនិយោគចែកតាមឆ្នាំ | | | |
|---|-------------------|-----------------------------|------------------|------------------|------------------|
| | | ២០១៤ | ២០១៥ | ២០១៦ | សរុប៣ឆ្នាំ |
| គម្រោងកំណែទម្រង់វិមជ្ឈការសេវាសាធារណៈនិងហិរញ្ញវត្ថុជំហាន ២ | 101.250 | | | 20.250 | 20.250 |
| គម្រោងលើកកម្ពស់ជីវភាពប្រជាជនក្រីក្រខេត្តសៀមរាប | 81.000 | 8.100 | 20.250 | 20.250 | 48.600 |
| ក្រសួងយុត្តិធម៌ | 143.479 | 45.172 | 46.448 | 51.859 | 143.479 |
| គម្រោងមិនទាន់មានហិរញ្ញប្បទាន (គម្រោងវិនិយោគជាទុន) | 143.479 | 45.172 | 46.448 | 51.859 | 143.479 |
| យន្តការដោះស្រាយវិវាទក្រៅប្រព័ន្ធតុលាការលើការសាងសង់មណ្ឌលសេវាយុត្តិធម៌នៅតាមស្រុក ខណ្ឌ ក្រុង ទូទាំងប្រទេស | 69.296 | 17.010 | 24.300 | 27.986 | 69.296 |
| សាងសង់អគារសាលាខ្នាតតូច | 27.366 | 10.137 | 5.071 | 12.158 | 27.366 |
| សាងសង់លំនៅឋានសម្រាប់ចៅក្រមនិងព្រះរាជអាជ្ញា | 27.442 | 9.147 | 9.147 | 9.147 | 27.442 |
| ពង្រឹងហេដ្ឋារចនាសម្ព័ន្ធនៃអគារតុលាការ | 19.375 | 8.878 | 7.930 | 2.568 | 19.375 |
| ក្រសួងការងារនិងបណ្តុះបណ្តាលវិជ្ជាជីវៈ | 265.336 | 45.643 | 30.025 | 30.227 | 105.895 |
| គម្រោងមានហិរញ្ញប្បទាន (គម្រោងវិនិយោគជាទុន) | 111.375 | 33.494 | 14.499 | 2.876 | 50.868 |
| គម្រោងពង្រឹងវិស័យអប់រំ បណ្តុះបណ្តាលបច្ចេកទេស និងវិជ្ជាជីវៈ | 111.375 | 33.494 | 14.499 | 2.876 | 50.868 |
| គម្រោងមិនទាន់មានហិរញ្ញប្បទាន (គម្រោងវិនិយោគជាទុន) | 153.961 | 12.149 | 15.526 | 27.352 | 55.027 |
| សាងសង់វិទ្យាស្ថានការងារ | 72.961 | 4.050 | 8.100 | 20.311 | 32.461 |
| គម្រោងពង្រឹងវិស័យអប់រំ បណ្តុះបណ្តាលបច្ចេកទេស និងវិជ្ជាជីវៈ ជំហាន ២ | 81.000 | 8.099 | 7.426 | 7.041 | 22.566 |
| ក្រសួងរៀបចំដែនដី នគរូបនីយកម្ម និងសំណង់ | 93.150 | 8.490 | 20.250 | 20.250 | 48.990 |
| គម្រោងមានហិរញ្ញប្បទាន (គម្រោងវិនិយោគជាទុន) | 52.650 | 390 | | | 390 |
| គម្រោងបែងចែកដីដើម្បីសង្គមកិច្ចនិងការអភិវឌ្ឍសេដ្ឋកិច្ច (LASED) | 52.650 | 390 | | | 390 |
| គម្រោងមិនទាន់មានហិរញ្ញប្បទាន (គម្រោងវិនិយោគជាទុន) | 40.500 | 8.100 | 20.250 | 20.250 | 48.600 |
| គម្រោងបែងចែកដីដើម្បីសង្គមកិច្ចនិងការអភិវឌ្ឍសេដ្ឋកិច្ច (LASED) | 40.500 | 8.100 | 20.250 | 20.250 | 48.600 |
| ក្រសួងប្រៃសណីយ៍និងទូរគមនាគមន៍ | 551.610 | 99.498 | 40.500 | 174.150 | 314.148 |
| គម្រោងមានហិរញ្ញប្បទាន (គម្រោងវិនិយោគជាទុន) | 121.500 | 75.198 | | | 75.198 |
| គម្រោងបង្កើតបណ្តាញទូរគមនាគមន៍ក្របខណ្ឌមហាអនុតំបន់ទន្លេមេគង្គ | 121.500 | 75.198 | | | 75.198 |
| គម្រោងមិនទាន់មានហិរញ្ញប្បទាន (គម្រោងវិនិយោគជាទុន) | 430.110 | 24.300 | 40.500 | 174.150 | 238.950 |
| ការពង្រីកបណ្តាញបញ្ជូនសញ្ញានៅតំបន់កាតខាងជើងឆៀងខាងលិចប្រទេស | 153.900 | 4.050 | 12.150 | 64.800 | 81.000 |
| ហេដ្ឋារចនាសម្ព័ន្ធនិងការអភិវឌ្ឍទូរគមនាគមន៍ក្រោមគម្រោងមហាអនុតំបន់ទន្លេមេគង្គ | 189.135 | 8.100 | 8.100 | 72.900 | 89.100 |
| អនុវត្តប្រព័ន្ធហិរញ្ញប្រយោជន៍ Broadband Access Network នៅតំបន់កន្ទុយនាគ | 40.500 | 4.050 | 8.100 | 16.200 | 28.350 |
| ការគ្រប់គ្រងប្រព័ន្ធព័ត៌មានវិទ្យា | 12.150 | 4.050 | 4.050 | 4.050 | 12.150 |
| បណ្តុះបណ្តាលសាធារណៈ | 34.425 | 4.050 | 8.100 | 16.200 | 28.350 |
| ក្រសួងសេដ្ឋកិច្ចនិងហិរញ្ញវត្ថុ | 32.196.154 | 2.170.331 | 2.197.230 | 2.034.684 | 6.402.246 |



សំណុំរាយការណ៍ស្តីពីក្រសួង-ស្ថាប័ន ។ ប្រភពព័ត៌មាន: ទិន្នន័យនៃកម្មវិធីវិនិយោគសាធារណៈក្រសួងផែនការ

ការគ្រប់គ្រងឆ្នាំ២០១៤

តារាង "គ១"

ចំណាយមូលធនដោយហិរញ្ញប្បទានក្រៅប្រទេស

ឯកតា:លានរៀល

| ឈ្មោះគម្រោង | តម្លៃ គម្រោង | កម្រិតទុនវិនិយោគចែកតាមឆ្នាំ | | | |
|---|-----------------|-----------------------------|-----------|---------|------------|
| | | ២០១៤ | ២០១៥ | ២០១៦ | សរុប៣ឆ្នាំ |
| គម្រោងមានហិរញ្ញប្បទាន(គម្រោងវិនិយោគទុន) | 7.343.353 | 1.473.416 | 1.310.512 | 680.646 | 3.464.573 |
| ការស្តារផ្លូវជាតិលេខ៤៤ (ច្បារមន-ឌីវ៉ាល់-អំលាង-ឧត្តុង) | 333.345 | 97.565 | 292.694 | | 390.258 |
| ការស្តារផ្លូវជាតិលេខ៥៥ (ពោធិ៍សាត់-ភ្នំក្រវាញ-ថ្មដា) | 567.000 | 4.050 | 72.900 | 186.300 | 263.250 |
| ការស្តារផ្លូវជាតិលេខ៦ (ថ្នល់កែង-ស្ពាន-កំពង់ធំ-អង្គ្រង) | 1.032.831 | 243.000 | 243.000 | 243.000 | 729.000 |
| គម្រោងស្តារផ្លូវជាតិលេខ២៣ (ពាក់កែវ-ឡើងកែវ-ស្ពានកោះធំ-ចំបក់ (ផ្លូវជាតិលេខ២)) | 133.650 | 52.650 | 40.500 | | 93.150 |
| ការសាងសង់ស្ពានជ្រៃធំ | 75.978 | 28.350 | | | 28.350 |
| ការសាងសង់ស្ពានកោះធំ | 80.484 | 40.500 | | | 40.500 |
| ការស្តារផ្លូវជាតិលេខ៩ (ស្បែកមានជ័យ ខេត្តព្រះវិហារ-តាឡាបូរីកំ ខេត្តស្ទឹងត្រែង) | 483.621 | 212.321 | 94.365 | | 306.686 |
| ការស្តារផ្លូវជាតិលេខ៥ (ភ្នំពេញ-ព្រែកក្តាម) ជាបួនគន្លងផ្លូវ | 235.791 | 66.015 | 43.335 | 43.821 | 153.171 |
| ការស្តារផ្លូវជាតិលេខ៦ (ភ្នំពេញ-ថ្នល់កែង)ជាបួនគន្លងផ្លូវ | 291.568 | 8.100 | 4.050 | | 12.150 |
| សាងសង់ស្ពានតាខ្មៅនិងផ្លូវចូល | 136.402 | 12.150 | 4.050 | | 16.200 |
| គម្រោងកែលម្អផ្លូវជាតិលេខ១៣១ លេខ៣៣ លេខ១១៧ និងផ្លូវវែងទ្វីបខេត្តកំពត | 217.080 | 62.613 | | | 62.613 |
| កែលម្អផ្លូវជាតិលេខ៣១ លេខ៣៣ លេខ១១៧ និងផ្លូវវែងទ្វីបខេត្តកំពត | 142.965 | 19.238 | | | 19.238 |
| គម្រោងកែលម្អហេដ្ឋារចនាសម្ព័ន្ធសម្ភារៈបរិក្ខារសុវត្ថិភាពនិងវិធានការសុវត្ថិភាពផ្លូវ | 12.960 | 810 | | | 810 |
| គម្រោងស្តារហេដ្ឋារចនាសម្ព័ន្ធបង្គោលដោយគ្រោះទឹកជំនន់នាឆ្នាំ២០១១ | 105.061 | 962 | 4.517 | | 5.478 |
| គម្រោងកែលម្អផ្លូវខេត្តលេខ១៣ ភ្ជាប់ពីផ្លូវលេខ៨ និងលេខ១១ (កំបាយមារ-ប្រសូត្រ) ផ្លូវលេខ៣១៤D (ប្រសូត្រ-ព្រៃវែង) និងសាងសង់អគារប៉ុស្តិ៍ព្រំដែននៅព្រៃវែង ព្រំដែនកម្ពុជា-វៀតណាម ក្នុងខេត្តស្វាយរៀង និងខេត្តព្រៃវែង និងផ្លូវលេខ១៥០B, ១៥១B និងផ្លូវលេខ៥៣ | 320.558 | 88.290 | 88.290 | 35.316 | 211.896 |
| គម្រោងស្តារកំណាត់ផ្លូវជាតិលេខ២១ (តាខ្មៅ-ជ្រៃធំ) | 212.803 | 95.760 | 63.840 | | 159.600 |
| គម្រោងអភិវឌ្ឍចំណាត់ផែនការហូបចំណាត់ផែនការស្រុកព្រះសីហនុ | 300.235 | 115.308 | 118.111 | 30.459 | 263.878 |
| គម្រោងសាងសង់ស្ពានអូរល្បឿង | 613.778 | 113.774 | 43.416 | | 157.189 |
| ការស្តារផ្លូវជាតិលេខ៧៦ (សែនមនោរម្យ-កោះព្រែក ខេត្តមណ្ឌលគិរីដល់លំដាក់-តាអង់ ខេត្តរតនគិរី) | 380.587 | 74.261 | 55.696 | | 129.956 |
| គម្រោងគ្រប់គ្រងសម្បត្តិផ្លូវថ្នល់ | 194.400 | 20.250 | | | 20.250 |
| គម្រោងកែលម្អផ្លូវខេត្ត | 275.400 | 40.500 | 60.750 | 60.750 | 162.000 |
| គម្រោងស្តារប្រព័ន្ធផ្លូវដែកនៅកម្ពុជា | 486.000 | 40.500 | | | 40.500 |
| គម្រោងសាងសង់ស្ពានដោយចង្វារថ្មី | 114.048 | 8.100 | | | 8.100 |
| គម្រោងសាងសង់ផ្លូវជាតិលេខ៤១ (ពីផ្លូវជាតិលេខ៤ត្រង់ថ្នល់ទទឹងទៅផ្លូវជាតិលេខ៣ត្រង់ជុំគិរី) | 191.808 | 8.100 | | | 8.100 |



ការគ្រប់គ្រងឆ្នាំ២០១៤

តារាង "គ១"

ចំណាយមូលធនដោយហិរញ្ញប្បទានក្រៅប្រទេស

ឯកតា: លានរៀល

| ឈ្មោះគម្រោង | តម្លៃ គម្រោង | កម្រិតទុនវិនិយោគចែកតាមឆ្នាំ | | | |
|---|-------------------|-----------------------------|----------------|------------------|------------------|
| | | ២០១៤ | ២០១៥ | ២០១៦ | សរុប៣ឆ្នាំ |
| កែលម្អផ្លូវជាតិលេខ៥ (បាត់ដំបង-សិរីសោភ័ណ) និងផ្លូវវាងក្រុង | 405.000 | 20.250 | 81.000 | 81.000 | 182.250 |
| គម្រោងមិនទាន់មានហិរញ្ញប្បទាន(គម្រោងវិនិយោគជាទុន) | 24.852.801 | 696.916 | 886.718 | 1.354.039 | 2.937.673 |
| គម្រោងផ្គត់ផ្គង់គ្រឿងចក្រធុនធំសម្រាប់កំពង់ផែស្វយ័តក្រុងព្រះសីហនុ | 55.700 | 8.355 | 38.993 | 5.895 | 53.243 |
| ការស្តារផ្លូវជាតិលេខ៤១-ផ្លូវជាតិលេខ៣១A (ឈូក-ដូនតុង-កំពង់ក្រោយ ផ្លូវជាតិលេខ៣១) | 101.250 | 4.050 | 4.050 | 4.050 | 12.150 |
| ការសាងសង់និងស្តារផ្លូវជាតិលេខ៤៣ (ត្រែងត្រយឹង-ខេត្តកំពត) | 195.958 | 4.050 | 12.150 | 16.200 | 32.400 |
| គម្រោងស្តារផ្លូវជាតិលេខ៥៨ពីបន្ទាយមានជ័យទៅថ្មដូន | 311.850 | 4.050 | 8.100 | 20.250 | 32.400 |
| ស្ថាបនា និងជួសជុលប្រព័ន្ធលូមេ លូបណ្តោយ និងលូកាត់ទទឹងផ្លូវ នៅក្នុងរាជធានី ខេត្ត-ក្រុងទាំង២៤ ដែលបច្ចុប្បន្នមានការខូចខ្ទេចខ្ទាម និងត្រូវស្ថាបនាថ្មី មានប្រវែង៣៦គម នៃប្រវែងសរុប | 213.840 | 4.050 | 8.100 | 8.100 | 20.250 |
| ការសាងសង់ផ្លូវជាតិលេខ៧៦បេ(តាវង-អូរកែវ) | 405.000 | 4.050 | 8.100 | 12.150 | 24.300 |
| គម្រោងស្តារផ្លូវលេខ១៥៧៧ បំបែកពីផ្លូវជាតិលេខ៥៧ត្រង់សេកសក-សំឡូត-ច្រក៤០០ ព្រំដែនកម្ពុជា-ថៃ | 123.473 | 4.050 | 8.100 | 12.150 | 24.300 |
| ការសាងសង់ផ្លូវលេខ៣៧៥៥(៧៥អា)ពីបានលុងទៅព្រំប្រទល់កម្ពុជា-ឡាវ | 607.500 | 8.100 | 12.150 | 20.250 | 40.500 |
| ការងារស្ថាបនាផ្លូវអាទិភាពតាមខ្សែបន្ទាត់ព្រំដែននិងជនបទ នៅតាមបណ្តាខេត្តជាប់ព្រំដែនមានប្រវែង១២៥០គីឡូម៉ែត្រ ទទឹង៨ម៉ែត្រ ដោយចាក់កៅស៊ូពីរជាន់ប្រភេទឌីប៊ីអេសធី | 916.920 | 289.170 | 289.170 | 297.432 | 875.772 |
| គម្រោងស្តារផ្លូវខេត្តលេខ១៥៥៤ (ពីស្រុកវាលវែង ខេត្តពោធិ៍សាត់ដល់ស្រុកសំឡូត ខេត្តបាត់ដំបង) | 173.875 | 4.050 | 12.150 | 43.436 | 59.636 |
| គម្រោងស្តារផ្លូវជាតិលេខ១៧០ (កំពង់ចាម-កោះកុង) | 168.868 | 4.050 | 8.100 | 60.750 | 72.900 |
| គម្រោងស្តារផ្លូវជាតិលេខ២និងផ្លូវជាតិលេខ២២ | 254.826 | 4.050 | 8.100 | 8.100 | 20.250 |
| ស្ថាបនាផ្លូវដោយចាក់កៅស៊ូពីរជាន់ ឌីប៊ីអេសធី នៅក្នុងរាជធានី ខេត្ត-ក្រុង ២៤ ដែលបច្ចុប្បន្នមានចំនួន៥៥ខ្សែ ស្មើនឹង៥៧៥គីឡូម៉ែត្រ ទទឹង៧ម៉ែត្រ | 356.805 | 117.855 | 117.855 | 121.095 | 356.805 |
| ស្ថាបនាផ្លូវដោយក្រាលក្រសក្រហម នៅក្នុងរាជធានីខេត្ត-ក្រុងទាំង ២៤ ដែលបច្ចុប្បន្នមានការខូចខ្ទេចខ្ទាម មានចំនួន៧៨ខ្សែ ស្មើ៤៧៥គីឡូម៉ែត្រ ទទឹង៧ម៉ែត្រ | 152.847 | 49.572 | 49.572 | 53.703 | 152.847 |
| គម្រោងស្តារផ្លូវពីផ្លូវជាតិលេខ៣ កាត់តាមផ្លូវជាតិលេខ៣-ផ្លូវជាតិលេខ២-ព្រែកប្បាសទៅកោះធំ (ផ្លូវជាតិលេខ២១) | 162.000 | 8.100 | 8.100 | 60.750 | 76.950 |
| គម្រោងស្ថាបនាផ្លូវពីផ្លូវជាតិលេខ៤ (ភ្នំស្រួច) កាត់តាមផ្លូវជាតិលេខ៣-ផ្លូវជាតិលេខ២-ព្រែកប្បាស ទៅកោះធំ (ផ្លូវជាតិលេខ២១) | 146.694 | 8.100 | 8.100 | 60.750 | 76.950 |
| គម្រោងស្តារផ្លូវពី PR១១០ (កោះធំ) ទៅកាន់ផ្លូវ PR១១៨ | 182.250 | 4.050 | 4.050 | 20.250 | 28.350 |
| គម្រោងស្តារផ្លូវពីផ្លូវជាតិលេខ៩ ទៅកំពង់ស្រឡៅ | 162.000 | 4.050 | 4.050 | 4.050 | 12.150 |
| គម្រោងសាងសង់ផ្លូវជាតិលេខ៩ (ភ្នំស្រួច) រវែង (ផ្លូវជាតិលេខ៩) រវែង (ផ្លូវជាតិលេខ២២) ទៅបឹងមាលា (ផ្លូវជាតិលេខ៤) | 486.000 | 4.050 | 4.050 | 4.050 | 12.150 |
| គម្រោងសាងសង់ផ្លូវជាតិលេខ២១ (ផ្លូវជាតិលេខ២២) ទៅបឹងត្រកួន | 445.500 | 4.050 | 4.050 | 4.050 | 12.150 |



៧៧៧ តម្លៃមិនទាន់ពិគ្រោះស្តារបន្ត ។ ប្រភពព័ត៌មាន: ទិន្នន័យវិនិយោគសាធារណៈក្រសួងផែនការ

ការគ្រប់គ្រងឆ្នាំ២០១៤

តារាង "គ១"

ចំណាយមូលធនដោយហិរញ្ញប្បទានក្រៅប្រទេស

ឯកតា:លានរៀល

| ឈ្មោះគម្រោង | តម្លៃ គម្រោង | កម្រិតទុនវិនិយោគចែកតាមឆ្នាំ | | | |
|---|-----------------|-----------------------------|--------|---------|------------|
| | | ២០១៤ | ២០១៥ | ២០១៦ | សរុប៣ឆ្នាំ |
| គម្រោងស្តារផ្លូវពីព្រែកតាម៉ាក់-ល្វាងម-ពាមរ៉ាក់ (ផ្លូវជាតិលេខ១១) | 198.698 | 4.050 | 4.050 | 60.750 | 68.850 |
| គម្រោងស្តារស្ថានីយត្រួតពិនិត្យសម្រាប់សមត្ថកិច្ចនៅច្រកទ្វារកំពង់ផែស្វយ័តក្រុងព្រះសីហនុ | 5.468 | 1.519 | 2.734 | 1.215 | 5.468 |
| គម្រោងសាងសង់ស្ពានដាក់ដាង | 2.025 | 810 | 1.215 | | 2.025 |
| ការអភិវឌ្ឍផែតាមបណ្តោយទន្លេមេគង្គ ទន្លេបាសាក់ និងទន្លេសាប | 18.225 | 8.100 | 6.075 | 4.050 | 18.225 |
| ប្រឡាយនិងឡានបូមទឹកស្វយ័តក្នុងរាជធានីភ្នំពេញនិងបណ្តាទីក្រុង | 6.196.500 | 4.050 | 4.050 | 4.050 | 12.150 |
| សិក្សាលទ្ធភាពរៀបចំប្លង់មេរបស់ប្រព័ន្ធបណ្តាញទឹកកខ្វក់និងប្រព័ន្ធការពារទឹកជំនន់តាមបណ្តា ក្រុងនៅតំបន់មាត់សមុទ្រ តំបន់ទំនាប និងតំបន់ខ្ពង់រាប | 37.665 | 12.555 | 12.555 | 12.555 | 37.665 |
| ការស្តារផ្លូវជាតិលេខ៥ (ព្រែកក្តាម - ឆ្នាម្មម) និងផ្លូវរវាងខេត្តកំពង់ឆ្នាំង | 607.500 | 4.050 | 40.500 | | 44.550 |
| គម្រោងស្តារឡើងវិញផ្លូវជាតិលេខ៤៨ ដោយសាងសង់ទូលនៃលនិងស្ពាន | 202.500 | 4.050 | 9.720 | 58.320 | 72.090 |
| គម្រោងថែទាំនិងជួសជុលបណ្តាញផ្លូវជាតិ ផ្លូវខេត្ត ស្ពាន និងលូ | 1.521.383 | 4.050 | 8.100 | 158.558 | 170.708 |
| ជួសជុលផ្លូវជាតិលេខ៧ ប្រភេទកៅស៊ូពីរជាន់ប្រវែង៥៥គីឡូម៉ែត្រ (ខេត្តក្រចេះ-អូរចាស់) | 20.250 | 4.050 | 4.050 | 4.050 | 12.150 |
| គម្រោងស្តារប្រឡាយទន្លេ | 18.225 | 4.050 | 4.050 | 4.050 | 12.150 |
| ការស្តារផ្លូវជាតិលេខ៦០B | 526.500 | 4.050 | 4.050 | 4.050 | 12.150 |
| ការស្តារផ្លូវជាតិលេខ៤៣ (ក្រុងត្រយឹង ផ្លូវជាតិលេខ៤-ទ្វាប៊ូ ផ្លូវជាតិលេខ៣) | 174.150 | 4.050 | 4.050 | 4.050 | 12.150 |
| ការស្តារផ្លូវជាតិលេខ៥០C | 133.650 | 4.050 | 4.050 | 4.050 | 12.150 |
| ការស្តារផ្លូវជាតិលេខ៥១ | 109.350 | 4.050 | 4.050 | 4.050 | 12.150 |
| ការស្តារផ្លូវជាតិលេខ៥៨ | 400.950 | 4.050 | 4.050 | 4.050 | 12.150 |
| ការស្តារផ្លូវជាតិលេខ៧១C | 315.900 | 4.050 | 4.050 | 4.050 | 12.150 |
| ការស្តារផ្លូវជាតិលេខ៧២ | 457.650 | 4.050 | 4.050 | 4.050 | 12.150 |
| ការស្តារផ្លូវកៅស៊ូក្នុងក្រុងទាំង២៤ខេត្ត | 1.944.000 | 4.050 | 4.050 | 4.050 | 12.150 |
| ការស្តារផ្លូវរវាងរាជធានីភ្នំពេញ (ផ្លូវជាតិលេខ៥-ផ្លូវជាតិលេខ២ ព្រែកហូរ) ប្រវែង៣៨គីឡូម៉ែត្រ ប្រភេទ AC | 153.900 | 4.050 | 4.050 | 4.050 | 12.150 |
| សាងសង់ស្ពានតាមបណ្តោយផ្លូវជាតិលេខ៧៣ | 60.750 | 4.050 | 8.100 | 12.150 | 24.300 |
| ការស្តារផ្លូវជាតិលេខ១១ (អូរលឿង-ថ្នល់ទទឹង ផ្លូវជាតិលេខ៧) | 291.600 | 4.050 | 4.050 | 4.050 | 12.150 |
| ការស្តារឡើងវិញផ្លូវជាតិលេខ៧៦អា (បានលុង-តាវែង) | 202.500 | 4.050 | 8.100 | 12.150 | 24.300 |
| ការស្តារផ្លូវជាតិលេខ៧៧ (មាណ ថាលាបូរីកំ-កំពង់ស្រឡៅ) ប្រវែង២៧គីឡូម៉ែត្រ | 40.500 | 1.215 | 1.215 | 1.215 | 3.645 |
| ការស្តារផ្លូវជាតិលេខ៧៨ (បឹងត្រកួន និងថ្មប៉ូយប្រវែង២១០គីឡូម៉ែត្រ) | 40.500 | 1.215 | 1.215 | 1.215 | 3.645 |
| ការស្តារផ្លូវជាតិលេខ៧៩ ទទួលបានព្រែកតាម៉ាក់ | 272.158 | 4.050 | 8.100 | 12.150 | 24.300 |
| ការស្តារផ្លូវជាតិលេខ៨០ | 81.000 | 4.050 | 4.050 | 4.050 | 12.150 |



សម្រាប់គ្រប់គ្រងឆ្នាំ ២០១៤ ។ ប្រភពព័ត៌មាន: ទិន្នន័យនៃកម្មវិធីវិនិយោគសាធារណៈក្រសួងផែនការ

ការគ្រប់គ្រងឆ្នាំ២០១៤

តារាង "គ១"

ចំណាយមូលធនដោយហិរញ្ញប្បទានក្រៅប្រទេស

ឯកតា: លានរៀល

| ឈ្មោះគម្រោង | តម្លៃ គម្រោង | កម្រិតទុនវិនិយោគចែកតាមឆ្នាំ | | | |
|---|------------------|-----------------------------|----------------|----------------|----------------|
| | | ២០១៤ | ២០១៥ | ២០១៦ | សរុប៣ឆ្នាំ |
| ចម្រោះទឹកកខ្វក់នៅក្នុងទីក្រុងបួនគី: បារីត ស្វាយរៀង បាត់ដំបង និងប៉ោយប៉ែត | 60.750 | 4.050 | 8.100 | 12.150 | 24.300 |
| ប្រព័ន្ធចម្រោះទឹកកខ្វក់ក្នុងខេត្តបន្ទាយមានជ័យនិងក្នុងទីក្រុងកំពង់ឆ្នាំង ខេត្តកំពង់ឆ្នាំង ខេត្តពោធិ៍សាត់ ខេត្តកំពង់ធំ និងខេត្តសៀមរាប | 202.500 | 4.050 | 8.100 | 12.150 | 24.300 |
| ចម្រោះទឹកកខ្វក់នៅក្នុងភាគខាងជើងនៃរាជធានីភ្នំពេញ | 60.750 | 4.050 | 4.050 | 12.150 | 20.250 |
| ប្រព័ន្ធទឹកស្អុយនៅភាគខាងត្បូងនៃរាជធានីភ្នំពេញ | 60.750 | 4.050 | 4.050 | 12.150 | 20.250 |
| គម្រោងស្ថាបនាផ្លូវរវាងរាជធានីភ្នំពេញ | 473.850 | 4.050 | 8.100 | 20.250 | 32.400 |
| គម្រោងកែលម្អកំណាត់ផ្លូវជាតិលេខ១ ជំហានទី៤ ប្រវែង៤គីឡូម៉ែត្រ | 24.300 | 4.050 | 12.150 | | 16.200 |
| គម្រោងសាងសង់ផ្លូវដែកអាស៊ានប្រវែង២៥៥គីឡូម៉ែត្រ (ភ្នំពេញ-ព្រំប្រទល់វៀតណាម) | 2.025.000 | 4.050 | 20.250 | | 24.300 |
| ការសាងសង់ស្ថានទន្លេសាប | 396.900 | 4.050 | 4.050 | 4.050 | 12.150 |
| ការធ្វើអោយប្រសើរឡើងនូវផ្លូវខេត្តជាប្រភេទកៅស៊ូពីរជាន់ប្រវែង១២៥គីឡូម៉ែត្រ | 1.012.500 | 4.050 | 4.050 | 4.050 | 12.150 |
| គម្រោងតភ្ជាប់ច្រករបៀងសេដ្ឋកិច្ចក្នុងមហាអនុតំបន់មេគង្គ | 425.250 | | 8.100 | 20.250 | 28.350 |
| គម្រោងអភិវឌ្ឍសេដ្ឋកិច្ចក្នុងច្រករបៀងជំហានទី ២ | 210.600 | | | 8.100 | 8.100 |
| គម្រោងគ្រប់គ្រងសម្បត្តិផ្លូវថ្នល់ (ហិរញ្ញប្បទានបន្ថែម) | 243.000 | 8.100 | 20.250 | 20.250 | 48.600 |
| ក្រសួងអភិវឌ្ឍន៍ជនបទ | 7.737.060 | 189.355 | 170.756 | 152.195 | 512.305 |
| គម្រោងមានហិរញ្ញប្បទាន(គម្រោងវិនិយោគជាទុន) | 629.119 | 147.594 | 67.829 | 567 | 215.991 |
| គម្រោងស្តារឡើងវិញនូវហេដ្ឋារចនាសម្ព័ន្ធដែលខូចខាតដោយឈ្មុះកេតសាណា | 141.750 | 19.290 | | | 19.290 |
| គម្រោងគំណាត់ជនបទ | 2.228 | 405 | 486 | 567 | 1.458 |
| គម្រោងទឹកស្អាតនិងអនាម័យជនបទ | 34.376 | 12.150 | 6.026 | | 18.176 |
| គម្រោងកែលម្អផ្លូវជនបទ | 279.450 | 81.000 | 49.208 | | 130.208 |
| គម្រោងផ្គត់ផ្គង់ទឹកស្អាតនិងអនាម័យជនបទជំហានទី ២ | 104.490 | 26.649 | 12.110 | | 38.759 |
| គម្រោងស្តារហេដ្ឋារចនាសម្ព័ន្ធបង្គោលគ្រោះទឹកជំនន់នាឆ្នាំ២០១១ | 66.825 | 8.100 | | | 8.100 |
| គម្រោងមិនទាន់មានហិរញ្ញប្បទាន(គម្រោងវិនិយោគជាទុន) | 7.107.941 | 41.760 | 102.927 | 151.628 | 296.315 |
| ការស្តារ ការសាងសង់ផ្លូវលំជនបទ និងការសាងសង់សំណង់សិល្បករ | 5.670.000 | 4.050 | 16.200 | 20.250 | 40.500 |
| មជ្ឈមណ្ឌលអភិវឌ្ឍន៍សហគមន៍ | 3.098 | 1.033 | 1.033 | 1.033 | 3.098 |
| គម្រោងអនាម័យនិងបរិស្ថាន | 10.023 | 3.042 | 3.331 | 3.650 | 10.023 |
| បង្កើតមជ្ឈមណ្ឌលស្រាវជ្រាវនិងបណ្តុះបណ្តាលវិជ្ជាជីវៈដល់ជនជាតិភាគតិច | 7.874 | 3.562 | 2.185 | 2.126 | 7.874 |
| ការស្តារបណ្តុះបណ្តាលគ្រួសារ | 7.108 | 2.369 | 2.369 | 2.369 | 7.108 |
| គម្រោងកែលម្អដំណើរការស្រាវជ្រាវកម្មវិធីក្នុង | 644 | 223 | 211 | 211 | 644 |
| គម្រោងស្តារបណ្តុះបណ្តាលស្រាវជ្រាវ | 1.555 | 518 | 518 | 518 | 1.555 |
| គម្រោងស្តារបណ្តុះបណ្តាលជាមូលដ្ឋាននិងបង្កើតការងារ | 1.215 | 365 | 365 | 365 | 1.094 |



គម្រោងមានហិរញ្ញប្បទានពីក្រសួង-ស្ថាប័ន ។ ប្រភពព័ត៌មាន: ទិន្នន័យនៃកម្មវិធីវិនិយោគសាធារណៈក្រសួងផែនការ

ការគ្រប់គ្រងឆ្នាំ២០១៤

តារាង "គ១"

ចំណាយមូលធនដោយហិរញ្ញប្បទានក្រៅប្រទេស

ឯកតា:លានរៀល

| ឈ្មោះគម្រោង | តម្លៃ គម្រោង | កម្រិតទុនវិនិយោគចែកតាមឆ្នាំ | | | |
|--|-----------------|-----------------------------|---------------|---------------|----------------|
| | | ២០១៤ | ២០១៥ | ២០១៦ | សរុប៣ឆ្នាំ |
| ផ្តល់មុខជំនាញជាមូលដ្ឋានលើការផលិតចង្កានជីវឧស្ម័ននិងចង្កានកែលម្អ | 8.708 | 3.220 | 2.774 | 2.714 | 8.708 |
| ការស្រាវជ្រាវនិងផ្តល់ព័ត៌មានទីផ្សារផលិតផលកសិកម្មសំខាន់ៗដល់កសិករនៅតំបន់ជុំវិញរាជធានីភ្នំពេញ | 132 | 44 | 44 | 44 | 131 |
| គណនាជនបទ | 9.558 | 3.027 | 3.308 | 3.223 | 9.558 |
| ការកែលម្អផ្លូវពីគ្រួសក្រហមទៅជាប្រភេទកៅស៊ូពីរជាន់ឬកម្រាលផ្សេងទៀត | 295.650 | 405 | 61 | 49 | 514 |
| គម្រោងផ្គត់ផ្គង់ទឹកជនបទទូទាំង២៤រាជធានី ខេត្ត | 235.832 | 4.050 | 12.150 | 20.250 | 36.450 |
| ការអភិវឌ្ឍសហគ្រាសនិងជំនួញខ្នាតតូច | 7.658 | 2.553 | 2.553 | 2.552 | 7.658 |
| គម្រោងស្តារប្រព័ន្ធប្រឡាយខ្នាតតូច | 55.931 | 4.050 | 8.100 | 20.250 | 32.400 |
| ពង្រឹងសមត្ថភាពគណៈកម្មាធិការអភិវឌ្ឍន៍ភូមិ | 3.281 | 1.094 | 1.094 | 1.094 | 3.281 |
| អភិវឌ្ឍន៍ភូមិចម្រុះ | 6.245 | 2.082 | 2.082 | 2.082 | 6.245 |
| គម្រោងកែលម្អផ្លូវជនបទជំហាន ២ | 540.432 | 2.025 | 20.250 | 28.350 | 50.625 |
| គម្រោងទឹកស្អាតនិងអនាម័យជនបទជំហាន ៣ | 81.000 | 2.025 | 12.150 | 20.250 | 34.425 |
| គម្រោងស្តារឡើងវិញនូវហេដ្ឋារចនាសម្ព័ន្ធដែលខូចខាតដោយលុះកេតសាណា (ហិរញ្ញប្បទានបន្ថែម) | 162.000 | 2.025 | 12.150 | 20.250 | 34.425 |
| ក្រសួងសង្គមកិច្ច អភិវឌ្ឍន៍ និងយុវនីតិសម្បទា | 193.267 | 59.395 | 44.865 | 64.708 | 168.968 |
| គម្រោងមានហិរញ្ញប្បទាន(គម្រោងវិនិយោគជាទុន) | 36.450 | 12.150 | | | 12.150 |
| សាងសង់ភូមិកុមារអេស អូ អេស នៅខេត្តក្រចេះ ព្រៃវែង និងខេត្តព្រះសីហនុ | 36.450 | 12.150 | | | 12.150 |
| គម្រោងមិនទាន់មានហិរញ្ញប្បទាន(គម្រោងវិនិយោគជាទុន) | 156.817 | 47.245 | 44.865 | 64.708 | 156.818 |
| សាងសង់និងអភិវឌ្ឍន៍នៅផ្ទះសហគមន៍ក្រីក្រនៅរាជធានីភ្នំពេញ | 5.401 | 1.791 | 1.786 | 1.825 | 5.402 |
| សាងសង់អគារការិយាល័យសង្គមកិច្ចចំនួន១៩៤ក្រុង ស្រុក | 20.625 | 6.875 | 6.875 | 6.875 | 20.625 |
| សាងសង់មជ្ឈមណ្ឌលជាតិវិនិយោគ | 12.758 | 8.888 | 2.041 | 1.829 | 12.758 |
| សាងសង់មជ្ឈមណ្ឌលបណ្តុះបណ្តាលវិជ្ជាជីវៈជនពិការ | 11.686 | 5.337 | 3.359 | 2.990 | 11.686 |
| កសាងភូមិអភិវឌ្ឍន៍អតីតយុទ្ធជនខេត្តមណ្ឌលគិរីនិងរតនគិរី | 12.111 | 5.490 | 3.466 | 3.155 | 12.112 |
| កសាងភូមិអភិវឌ្ឍន៍អតីតយុទ្ធជន ខេត្តពោធិសាត់ បាត់ដំបង ក្រចេះ និងខេត្តកំពង់ធំ | 23.372 | 6.586 | 6.604 | 10.182 | 23.372 |
| សាងសង់មជ្ឈមណ្ឌលស្តារលទ្ធភាពពលកម្មកាយសម្បទានិងបណ្តុះបណ្តាលវិជ្ជាជីវៈជនពិការខេត្តស្ទឹងត្រែង | 3.891 | 2.254 | 1.552 | 85 | 3.891 |
| សាងសង់មជ្ឈមណ្ឌលយុវនីតិសម្បទា | 8.216 | 4.848 | 2.092 | 1.276 | 8.216 |
| សាងសង់មជ្ឈមណ្ឌលទទួលជនរងគ្រោះដោយសារការជួញដូរមនុស្ស | 872 | 447 | 238 | 187 | 872 |
| សាងសង់មជ្ឈមណ្ឌលទទួលជនរងគ្រោះដោយសារការជួញដូរមនុស្សនិងជនងាយរងគ្រោះ | 1.331 | 680 | 651 | | 1.331 |
| និរន្តរ៍មជ្ឈមណ្ឌលស្តារលទ្ធភាពពលកម្មកាយសម្បទាទាំង១២ | 56.554 | 4.050 | 16.200 | 36.304 | 56.554 |



ការគ្រប់គ្រងឆ្នាំ២០១៤

តារាង "គ១"

ចំណាយមូលធនដោយហិរញ្ញប្បទានក្រៅប្រទេស

ឯកតា:លានរៀល

| ឈ្មោះគម្រោង | តម្លៃ គម្រោង | កម្រិតទុនវិនិយោគចែកតាមឆ្នាំ | | | |
|---|-----------------|-----------------------------|---------|-----------|------------|
| | | ២០១៤ | ២០១៥ | ២០១៦ | សរុប៣ឆ្នាំ |
| ក្រសួងទេសចរណ៍ | 172.434 | 16.727 | 26.548 | 38.698 | 81.972 |
| គម្រោងមានហិរញ្ញប្បទាន(គម្រោងវិនិយោគជាទុន) | 3.751 | 122 | 122 | 122 | 365 |
| ការអភិវឌ្ឍរមណីយដ្ឋានទឹកធ្លាក់ប៊ូស្រា | 2.025 | 41 | 41 | 41 | 122 |
| អភិវឌ្ឍរមណីយដ្ឋានទេសចរណ៍ស្ទឹងជីនិត | 1.726 | 81 | 81 | 81 | 243 |
| គម្រោងមិនទាន់មានហិរញ្ញប្បទាន(គម្រោងវិនិយោគជាទុន) | 168.683 | 16.605 | 26.426 | 38.576 | 81.608 |
| អភិវឌ្ឍរមណីយដ្ឋានទេសចរណ៍ប្រវត្តិសាស្ត្រអន្លង់វែង | 6.683 | 2.430 | 2.126 | 2.126 | 6.683 |
| ការសាងសង់វិទ្យាស្ថានស្រាវជ្រាវទេសចរណ៍ | 40.500 | 12.150 | 12.150 | 16.200 | 40.500 |
| គម្រោងអភិវឌ្ឍហេដ្ឋារចនាសម្ព័ន្ធទេសចរណ៍មហាអនុតំបន់មេគង្គប្រកបដោយចីរភាព | 121.500 | 2.025 | 12.150 | 20.250 | 34.425 |
| ក្រសួងធនធានទឹកនិងឧស្ម័ន | 9.403.253 | 955.077 | 994.772 | 1.174.724 | 3.124.573 |
| គម្រោងមានហិរញ្ញប្បទាន(គម្រោងវិនិយោគជាទុន) | 3.958.263 | 691.465 | 560.824 | 558.090 | 1.810.378 |
| គម្រោងអភិវឌ្ឍប្រព័ន្ធស្រោចស្រពអាចាំង ខេត្តកំពង់ឆ្នាំង | 182.222 | 32.400 | 32.400 | 36.450 | 101.250 |
| អភិវឌ្ឍធនធានទឹកស្ទឹងពោធិ៍សាត់ ស្ទឹងទី១ និងទី២ | 302.738 | 80.595 | 80.879 | 40.338 | 201.812 |
| គម្រោងអភិវឌ្ឍប្រព័ន្ធធារាសាស្ត្រកង្កែក | 202.144 | 21.858 | | | 21.858 |
| គម្រោងអភិវឌ្ឍប្រព័ន្ធធារាសាស្ត្រកង្កែកជំហានទី២ | 130.544 | 8.100 | 12.150 | 16.200 | 36.450 |
| គម្រោងការពារទឹកជំនន់នៅទន្លេកំពង់ត្របែក ខេត្តព្រៃវែង | 125.607 | 14.540 | | | 14.540 |
| គម្រោងអភិវឌ្ឍទំនប់មង្គលបុរី ខេត្តបន្ទាយមានជ័យ | 97.018 | 19.035 | 20.108 | | 39.143 |
| គម្រោងស្តារហេដ្ឋារចនាសម្ព័ន្ធប្រព័ន្ធស្រោចស្រពនៅបូព៌ានិងឦសានជំហានទី១ និងទី២ | 178.200 | 20.068 | | | 20.068 |
| គម្រោងជួសជុលប្រព័ន្ធធារាសាស្ត្រសាលាកាអន | 148.392 | 44.550 | 48.600 | 55.242 | 148.392 |
| គម្រោងកែលម្អនិងស្តារឡើងវិញប្រព័ន្ធធារាសាស្ត្រនិងប្រព័ន្ធដោះទឹកខាងលិចបឹងទន្លេសាប | 220.636 | 7.302 | 9.181 | 17.010 | 33.494 |
| គម្រោងកសិកម្មខ្នាតតូចនិងគាំពារសង្គមជំហានទី២ | 25.515 | 8.100 | 12.150 | | 20.250 |
| គម្រោងអភិវឌ្ឍធនធានទឹកស្ទឹងជីក្រែង ខេត្តសៀមរាប | 182.010 | 24.300 | 32.400 | 64.800 | 121.500 |
| គម្រោងអភិវឌ្ឍធនធានទឹកស្ទឹងកែវ | 172.603 | 32.400 | | | 32.400 |
| គម្រោងអភិវឌ្ឍទំនប់បំបាត់រលាមកបាត់ដំបង ខេត្តបាត់ដំបង ១ | | 40.500 | 40.500 | 81.000 | 162.000 |
| គម្រោងអភិវឌ្ឍអាងទឹកស្ទឹងស្រែង ខេត្តសៀមរាប | 221.875 | 42.067 | | | 42.067 |
| គម្រោងអភិវឌ្ឍធនធានទឹកស្ទឹងស្រែងជំហានទី២ ខេត្តសៀមរាប | 182.250 | 40.500 | 40.500 | 60.750 | 141.750 |
| គម្រោងអភិវឌ្ឍធនធានទឹកស្ទឹងស្រែងជំហានទី១ ខេត្តកំពង់ធំ | 210.778 | 32.400 | 40.500 | 48.600 | 121.500 |
| គម្រោងអភិវឌ្ឍធនធានទឹកស្ទឹងតាសាល | 121.500 | 16.200 | 20.250 | 40.500 | 76.950 |
| គម្រោងអភិវឌ្ឍស្ទឹងស្រែងសាត់ទំនប់ទី៣និងទី៥ ជំហានទី១ | 269.151 | 48.600 | 48.762 | | 97.362 |
| គម្រោងអភិវឌ្ឍស្ទឹងស្រែងស្រោចស្រពតំបន់បឹងទន្លេសាប | 81.000 | 12.150 | 12.150 | | 24.300 |
| គម្រោងអភិវឌ្ឍអាងទឹកស្ទឹងរវ័ក ជំហានទី១ | 423.347 | 40.500 | 40.500 | 40.500 | 121.500 |



ឈ្មោះគម្រោង: គម្រោងអភិវឌ្ឍន៍ប្រព័ន្ធស្រោចស្រពអាចាំង ខេត្តកំពង់ឆ្នាំង ១ ប្រភពព័ត៌មាន: ទិន្នន័យនៃកម្មវិធីវិនិយោគសាធារណៈក្រសួងផែនការ

ការគ្រប់គ្រងឆ្នាំ២០១៤

តារាង "គ១"

ចំណាយមូលធនដោយហិរញ្ញប្បទានក្រៅប្រទេស

ឯកតា: លានរៀល

| ឈ្មោះគម្រោង | តម្លៃ គម្រោង | កម្រិតទុនវិនិយោគចែកតាមឆ្នាំ | | | |
|---|------------------|-----------------------------|----------------|----------------|------------------|
| | | ២០១៤ | ២០១៥ | ២០១៦ | សរុប៣ឆ្នាំ |
| គម្រោងអភិវឌ្ឍន៍វិស័យគ្រប់គ្រងធនធានទឹក | 101.250 | 20.250 | 20.250 | 20.250 | 60.750 |
| គម្រោងការគ្រប់គ្រង និងប្រព័ន្ធស្រោចស្រពនៅ ខេត្តកំពត តាកែវ និងខេត្តកំពង់ធំ | 54.270 | 12.150 | 9.044 | | 21.194 |
| គម្រោងអភិវឌ្ឍន៍វិស័យគ្រប់គ្រងធនធានទឹក | 81.000 | 40.500 | | | 40.500 |
| គម្រោងគ្រប់គ្រងនិងកាត់បន្ថយគ្រោះទឹកជំនន់និងភាពរាំងស្ងួតក្នុងមហាអនុតំបន់មេគង្គ | 157.950 | 12.150 | 20.250 | 20.250 | 52.650 |
| គម្រោងស្តារឡើងវិញបន្ទាន់នូវហេដ្ឋារចនាសម្ព័ន្ធប្រព័ន្ធខូចខាតដោយទឹកជំនន់ឆ្នាំ២០១១ | 45.765 | 12.150 | 4.050 | | 16.200 |
| គម្រោងគ្រប់គ្រងធនធានទឹកចម្រុះទន្លេមេគង្គ | 40.500 | 8.100 | 16.200 | 16.200 | 40.500 |
| គម្រោងមិនទាន់មានហិរញ្ញប្បទាន(គម្រោងវិនិយោគជាទុន) | 5.444.990 | 263.612 | 433.949 | 616.634 | 1.314.195 |
| គម្រោងសាងសង់ស្ថានីយបូមទឹកថ្មី២០កន្លែង | 18.225 | 2.025 | 2.025 | 2.025 | 6.075 |
| គម្រោងសាងសង់អគារស្ថានីយសិក្សាស្រាវជ្រាវនៅតំបន់សំខាន់ៗក្នុងបឹងទន្លេសាប | 4.860 | 1.620 | 1.620 | 1.620 | 4.860 |
| គម្រោងអភិវឌ្ឍន៍ទំនប់បំបាត់ជំនន់ទ្រី ខេត្តបាត់ដំបង | 189.135 | 52.650 | 52.650 | 52.650 | 157.950 |
| គម្រោងការពារទឹកជំនន់និងគ្រោះរាំងស្ងួត | 101.250 | 4.050 | 4.050 | 16.200 | 24.300 |
| គម្រោងជួសជុលកែលម្អទ្វារទឹកលាំងជ្រៃ | 81.000 | 12.310 | 12.546 | 18.951 | 43.807 |
| គម្រោងអភិវឌ្ឍន៍ឱ្យប្រសើរឡើងនូវប្រព័ន្ធធារាសាស្ត្រនិងពង្រឹងសមត្ថភាពមន្ត្រីរាជការ | 40.500 | 8.100 | 8.100 | 8.100 | 24.300 |
| គម្រោងស្តារឡើងវិញប្រព័ន្ធស្រោចស្រពនិងប្រព័ន្ធដោះទឹកកណ្តាលស្ទឹង-បាទី | 101.250 | 40.500 | 32.400 | 28.350 | 101.250 |
| គម្រោងស្តារប្រព័ន្ធស្រោចស្រពនៅផ្នែកខាងក្រោមទន្លេមេគង្គ | 40.500 | 4.050 | 4.050 | 4.050 | 12.150 |
| គម្រោងរៀបចំប្រព័ន្ធស្រោចស្រពកំពង់ព្រួញ | 20.250 | 4.050 | 4.050 | 12.150 | 20.250 |
| គម្រោងការគ្រប់គ្រងធនធានទឹកបានពីទន្លេមេគង្គ | 60.750 | 12.150 | 16.200 | 16.200 | 44.550 |
| គម្រោងជួសជុលប្រព័ន្ធធារាសាស្ត្រអន្សាង | 39.957 | 4.050 | 4.050 | 8.100 | 16.200 |
| គម្រោងជួសជុលប្រព័ន្ធធារាសាស្ត្របាយ័នកោ | 12.555 | 4.050 | 4.050 | 4.455 | 12.555 |
| គម្រោងស្តារនិងកែលម្អម្រូបឡាយមេចេញពីស្ថានីយបូមទឹក៨៥កន្លែង | 13.365 | 4.050 | 4.050 | 5.265 | 13.365 |
| គម្រោងជួសជុលអាងទឹកព្រៃនប់ | 6.075 | 2.025 | 2.025 | 2.025 | 6.075 |
| គម្រោងជួសជុលប្រព័ន្ធស្រោចស្រពតាកែវ | 196.425 | 4.050 | 4.050 | 4.050 | 12.150 |
| គម្រោងស្តារបណ្តាញស្ថានីយជលសាស្ត្រ៣០កន្លែង | 2.025 | 608 | 608 | 810 | 2.025 |
| គម្រោងស្តារប្រព័ន្ធធារាសាស្ត្រខ្នាតតូចៗ២៣ខេត្ត | 271.350 | 4.050 | 4.050 | 4.050 | 12.150 |
| គម្រោងអភិវឌ្ឍន៍ការស្រោចស្រពអាងទឹកស្ទឹងស្លាតូ | 72.900 | 4.050 | 4.050 | 4.050 | 12.150 |
| គម្រោងអភិវឌ្ឍន៍ធនធានទឹកស្ទឹងជីក្រែងជំហានទី២ ខេត្តសៀមរាប | 202.500 | | | 40.500 | 40.500 |
| គម្រោងអភិវឌ្ឍន៍ស្ទឹងភ្នំ | 48.600 | 8.100 | 12.150 | 16.200 | 36.450 |
| គម្រោងអភិវឌ្ឍន៍ផ្នែកខាងលើស្ទឹងព្រែកត្នោត | 94.673 | 14.175 | 26.325 | 35.543 | 76.043 |
| គម្រោងអភិវឌ្ឍន៍ធនធានទឹកស្ទឹងពោធិ៍សាត់ | 202.500 | 8.100 | 8.100 | 8.100 | 24.300 |
| គម្រោងអភិវឌ្ឍន៍ប្រព័ន្ធធារាសាស្ត្រនិងការពារទឹកជំនន់ផ្នែកខាងក្រោមស្ទឹងសែន | 324.000 | | | 40.500 | 40.500 |




ការគ្រប់គ្រងឆ្នាំ២០១៤

តារាង "គ១"

ចំណាយមូលធនដោយមិនរៀបចំប្រទេស

ឯកតា:លានរៀល

| ឈ្មោះគម្រោង | តម្លៃ គម្រោង | កម្រិតទុនវិនិយោគចែកតាមឆ្នាំ | | | |
|---|-----------------|-----------------------------|---------------|---------------|----------------|
| | | ២០១៤ | ២០១៥ | ២០១៦ | សរុប៣ឆ្នាំ |
| គម្រោងអភិវឌ្ឍស្រោចស្រពស្ទឹងសែន ខេត្តកំពង់ធំ | 1.441.800 | 8.100 | 12.150 | 44.550 | 64.800 |
| គម្រោងអភិវឌ្ឍប្រព័ន្ធធារាសាស្ត្រនិងការពារទឹកជំនន់ស្ទឹងសៀមរាប | 283.500 | 40.500 | 40.500 | 40.500 | 121.500 |
| គម្រោងអភិវឌ្ឍធនធានទឹកស្ទឹងស្ទឹងជំហានទី ២ | 202.500 | 8.100 | 8.100 | 12.150 | 28.350 |
| គម្រោងអភិវឌ្ឍប្រព័ន្ធធារាសាស្ត្រស្ទឹងស្វាយ | 64.395 | 8.100 | 8.100 | 12.150 | 28.350 |
| គម្រោងអភិវឌ្ឍទំនប់ទឹកស្ទឹងពោធិ៍សាត់ទំនប់ទី៣និងទី៥ ជំហានទី២ | 202.500 | | 44.550 | 44.550 | 89.100 |
| គម្រោងទំនប់ការពារទឹកជំនន់ខាងលិចទន្លេបាសាក់ | 417.150 | | | 12.150 | 12.150 |
| គម្រោងអភិវឌ្ឍប្រព័ន្ធធារាសាស្ត្រវែកជំហានទី២ | 405.000 | | 81.000 | 84.240 | 165.240 |
| គម្រោងអភិវឌ្ឍធនធានទឹក ខេត្តកំពត | 182.250 | | 8.100 | 12.150 | 20.250 |
| គម្រោងគ្រប់គ្រងធនធានទឹកនិងធារាសាស្ត្រជំហាន ២ | 101.250 | | 20.250 | 20.250 | 40.500 |
| សរុបគម្រោងគ្រប់គ្រងធនធានទឹកនិងធារាសាស្ត្រ | 732.089 | 81.000 | 81.000 | 81.000 | 243.000 |
| គម្រោងមានហិរញ្ញប្បទាន(គម្រោងវិនិយោគជាទុន) | 732.089 | 81.000 | 81.000 | 81.000 | 243.000 |
| គម្រោងបោសសម្អាតមីននិងសំណល់ជាតិផ្ទះពីសង្គ្រាម | 732.089 | 81.000 | 81.000 | 81.000 | 243.000 |
| គណៈកម្មាធិការជាតិគ្រប់គ្រងគ្រោះមហន្តរាយ | 40.500 | 4.050 | 4.050 | 4.050 | 12.150 |
| គម្រោងមានហិរញ្ញប្បទាន(គម្រោងវិនិយោគជាទុន) | 20.250 | 2.025 | | | 2.025 |
| គម្រោងស្តារឡើងវិញនូវហេដ្ឋារចនាសម្ព័ន្ធដែលខូចខាតដោយព្យុះកេតសាណា | 20.250 | 2.025 | | | 2.025 |
| គម្រោងមិនទាន់មានហិរញ្ញប្បទាន(គម្រោងវិនិយោគជាទុន) | 20.250 | 2.025 | 4.050 | 4.050 | 10.125 |
| គម្រោងស្តារឡើងវិញនូវហេដ្ឋារចនាសម្ព័ន្ធដែលខូចខាតដោយព្យុះកេតសាណា (ហិរញ្ញប្បទានបន្ថែម) | 20.250 | 2.025 | 4.050 | 4.050 | 10.125 |
| រដ្ឋលេខាធិការដ្ឋានអាណាសមរស៊ីវិល | 269.583 | 57.128 | 84.362 | 79.493 | 220.983 |
| គម្រោងមិនទាន់មានហិរញ្ញប្បទាន(គម្រោងវិនិយោគជាទុន) | 269.583 | 57.128 | 84.362 | 79.493 | 220.983 |
| ការកែលម្អអាកាសយានដ្ឋានខេត្តក្រចេះ | 26.325 | 6.963 | 11.636 | 7.727 | 26.325 |
| ការកែលម្អអាកាសយានដ្ឋានខេត្តមណ្ឌលគិរី | 92.725 | 12.375 | 16.685 | 27.215 | 56.275 |
| ការកែលម្អអាកាសយានដ្ឋានខេត្តត្បូងឃ្មុំ | 35.640 | 9.430 | 15.750 | 10.460 | 35.640 |
| សាងសង់អគាររដ្ឋលេខាធិការដ្ឋានអាកាសចរស៊ីវិលថ្មី | 16.438 | 4.931 | 6.575 | 4.931 | 16.438 |
| ការកែលម្អអាកាសយានដ្ឋានខេត្តព្រះវិហារ | 34.425 | 9.106 | 15.216 | 10.104 | 34.425 |
| ការកែលម្អអាកាសយានដ្ឋានខេត្តស្ទឹងត្រែង | 23.531 | 6.224 | 10.400 | 6.906 | 23.530 |
| ការកែលម្អអាកាសយានដ្ឋានបណ្តាលអាកាសចរណ៍ស៊ីវិល | 40.500 | 8.100 | 8.100 | 12.150 | 28.350 |



ការកែលម្អអាកាសយានដ្ឋានខេត្តស្ទឹងត្រែង-ស្ថាប័ន ១ ប្រកបដោយទិន្នន័យនៃកម្មវិធីវិនិយោគសាធារណៈក្រសួងផែនការ

ការគ្រប់គ្រងឆ្នាំ២០១៤

តារាង"គ២"

ចំណាយមូលធនដោយហិរញ្ញប្បទានក្រៅប្រទេស

គម្រោងឥណទាននិងឥណទានភ្ជាប់សន្យា

ឯកតា:លានរៀល

| ក្រសួង ស្ថាប័ន | សរុបគម្រោង ឥណទាន (១)+(២) | សរុបឥណទាន ភ្ជាប់សន្យា (១)+(២)x៣០%* | គម្រោងមាន ហិរញ្ញប្បទាន (១) | គម្រោងមិនទាន់ មានហិរញ្ញប្បទាន (២) |
|---|--------------------------------|--|----------------------------------|---|
| សរុបរួម | 4.762.401 | 3.732.690 | 3.291.382 | 1.471.020 |
| វិស័យរដ្ឋបាលទូទៅ | 261.185 | 211.250 | 189.858 | 71.327 |
| ០៥.១. ទីស្តីការគណៈរដ្ឋមន្ត្រី | 85.050 | 83.630 | 83.025 | 2.025 |
| ០៧.២. ក្រសួងមហាផ្ទៃ-រដ្ឋបាលទូទៅ | 67.782 | 50.890 | 43.653 | 24.130 |
| ១០. ក្រសួងសេដ្ឋកិច្ចនិងហិរញ្ញវត្ថុ | 63.180 | 63.180 | 63.180 | |
| ២៦. ក្រសួងយុត្តិធម៌ | 45.172 | 13.550 | | 45.172 |
| វិស័យសង្គមកិច្ច | 473.790 | 366.350 | 320.306 | 153.484 |
| ១១. ក្រសួងព័ត៌មាន | 8.102 | 2.430 | | 8.102 |
| ១២. ក្រសួងសុខាភិបាល | 175.689 | 159.020 | 151.875 | 23.814 |
| ១៦. ក្រសួងអប់រំ យុវជន និងកីឡា | 152.352 | 127.970 | 117.522 | 34.830 |
| ១៨. ក្រសួងវប្បធម៌និងវិចិត្រសិល្បៈ | 4.172 | 1.250 | | 4.172 |
| ១៩. ក្រសួងបរិស្ថាន | 9.807 | 6.630 | 5.265 | 4.542 |
| ២១. ក្រសួងសង្គមកិច្ច អតីតយុទ្ធជន និងយុវនីតិសម្បទា | 59.395 | 26.320 | 12.150 | 47.245 |
| ២៣. ក្រសួងធម្មការនិងសាសនា | 18.630 | 5.590 | | 18.630 |
| ៣២. ក្រសួងការងារនិងបណ្តុះបណ្តាលវិជ្ជាជីវៈ | 45.643 | 37.140 | 33.494 | 12.149 |
| វិស័យសេដ្ឋកិច្ច | 4.027.427 | 3.155.090 | 2.781.218 | 1.246.209 |
| ០៥.៣. រដ្ឋលេខាធិការដ្ឋានអាកាសចរស៊ីវិល | 57.128 | 17.140 | | 57.128 |
| ១៣. ក្រសួងឧស្សាហកម្ម រ៉ែ និងថាមពល | 266.383 | 250.760 | 244.057 | 22.326 |
| ១៥. ក្រសួងពាណិជ្ជកម្ម | 32.400 | 23.900 | 20.250 | 12.150 |
| ១៧. ក្រសួងកសិកម្ម រុក្ខាប្រមាញ់ និងនេសាទ | 232.039 | 159.720 | 128.727 | 103.311 |
| ២០. ក្រសួងអភិវឌ្ឍន៍ជនបទ | 189.355 | 160.120 | 147.594 | 41.760 |
| ២២. ក្រសួងប្រៃសណីយ៍និងទូរគមនាគមន៍ | 99.498 | 82.490 | 75.198 | 24.300 |
| ២៥. ក្រសួងសាធារណការនិងដឹកជញ្ជូន | 2.170.331 | 1.682.490 | 1.473.416 | 696.916 |
| ២៧. ក្រសួងទេសចរណ៍ | 16.727 | 5.100 | 122 | 16.605 |
| ២៨. ក្រសួងរៀបចំដែនដី នគរូបនីយកម្ម និងសំណង់ | 8.490 | 2.820 | 390 | 8.100 |
| ២៩. ក្រសួងធនធានទឹកនិងឧតុនិយម | 955.077 | 770.550 | 691.465 | 263.612 |

បញ្ជាក់: (*) ឥណទានភ្ជាប់សន្យាត្រូវបានកំណត់យកលេខគត់



ការគ្រប់គ្រងឆ្នាំ២០១៤

តារាង "ឃ"

ចំណាយមូលធនថវិកាថ្នាក់ជាតិ

ឥណទានភ្ជាប់សន្យានិងឥណទានទូទាត់

ឯកតា:លានរៀល

| ក្រសួង ស្ថាប័ន | សរុប ឥណទាន ភ្ជាប់សន្យា | សរុប ឥណទាន ទូទាត់ | ចំណាយមូលធនដោយ ហិរញ្ញប្បទានក្នុងប្រទេស | | | ចំណាយមូលធនដោយ ហិរញ្ញប្បទានក្រៅប្រទេស | | ការទូទាត់ ប្រាក់កម្ចី |
|---|------------------------------|-------------------------|--|-------------------|--------------------------|---|------------------|--------------------------------------|
| | | | ឥណទានភ្ជាប់សន្យា=ឥណទានទូទាត់ | | | ឥណទាន ភ្ជាប់សន្យា | ឥណទាន ទូទាត់ | ឥណទាន ភ្ជាប់សន្យា= ឥណទានទូទាត់ |
| | | | គម្រោង វិនិយោគ | បដិភាគ វិនិយោគ | មូលនិធិ ទ្រទ្រង់ថវិកា | | | |
| សរុបរួម | 5.599.614 | 5.326.924 | 1.002.000 | 264.000 | 270.000 | 3.732.690 | 3.460.000 | 330.924 |
| វិស័យរដ្ឋបាលទូទៅ | 211.250 | 195.810 | | | | 211.250 | 195.810 | |
| ០៥.១. ទីស្តីការគណៈរដ្ឋមន្ត្រី | 83.630 | 77.520 | | | | 83.630 | 77.520 | |
| ០៧.២. ក្រសួងមហាផ្ទៃ-រដ្ឋបាលទូទៅ | 50.890 | 47.170 | | | | 50.890 | 47.170 | |
| ១០. ក្រសួងសេដ្ឋកិច្ចនិងហិរញ្ញវត្ថុ | 63.180 | 58.560 | | | | 63.180 | 58.560 | |
| ២៦. ក្រសួងយុត្តិធម៌ | 13.550 | 12.560 | | | | 13.550 | 12.560 | |
| វិស័យសង្គមកិច្ច | 366.350 | 339.590 | | | | 366.350 | 339.590 | |
| ១១. ក្រសួងព័ត៌មាន | 2.430 | 2.250 | | | | 2.430 | 2.250 | |
| ១២. ក្រសួងសុខាភិបាល | 159.020 | 147.400 | | | | 159.020 | 147.400 | |
| ១៦. ក្រសួងអប់រំ យុវជន និងកីឡា | 127.970 | 118.620 | | | | 127.970 | 118.620 | |
| ១៨. ក្រសួងវប្បធម៌និងវិចិត្រសិល្បៈ | 1.250 | 1.160 | | | | 1.250 | 1.160 | |
| ១៩. ក្រសួងបរិស្ថាន | 6.630 | 6.150 | | | | 6.630 | 6.150 | |
| ២១. ក្រសួងសង្គមកិច្ច អតីតយុទ្ធជន និងយុវនីតិសម្បទា | 26.320 | 24.400 | | | | 26.320 | 24.400 | |
| ២៣. ក្រសួងធម្មការនិងសាសនា | 5.590 | 5.180 | | | | 5.590 | 5.180 | |
| ៣២. ក្រសួងការងារនិងបណ្តុះបណ្តាលវិជ្ជាជីវៈ | 37.140 | 34.430 | | | | 37.140 | 34.430 | |
| វិស័យសេដ្ឋកិច្ច | 3.665.090 | 3.434.600 | 510.000 | | | 3.155.090 | 2.924.600 | |
| ០៥.៣. រដ្ឋលេខាធិការដ្ឋានអាកាសចរស៊ីវិល | 17.140 | 15.890 | | | | 17.140 | 15.890 | |
| ១៣. ក្រសួងឧស្សាហកម្ម រ៉ែ និងថាមពល | 250.760 | 232.440 | | | | 250.760 | 232.440 | |
| ១៥. ក្រសួងពាណិជ្ជកម្ម | 23.900 | 22.150 | | | | 23.900 | 22.150 | |
| ១៧. ក្រសួងកសិកម្ម រុក្ខាប្រមាញ់ និងនេសាទ | 184.720 | 173.050 | 25.000 | | | 159.720 | 148.050 | |
| ២០. ក្រសួងអភិវឌ្ឍន៍ជនបទ | 280.120 | 268.420 | 120.000 | | | 160.120 | 148.420 | |
| ២២. ក្រសួងប្រៃសណីយ៍និងទូរគមនាគមន៍ | 82.490 | 76.460 | | | | 82.490 | 76.460 | |
| ២៥. ក្រសួងសាធារណការនិងដឹកជញ្ជូន | 1.927.490 | 1.804.590 | 245.000 | | | 1.682.490 | 1.559.590 | |
| ២៧. ក្រសួងទេសចរណ៍ | 5.100 | 4.730 | | | | 5.100 | 4.730 | |
| ២៨. ក្រសួងរៀបចំដែនដី នគរូបនីយកម្ម និងសំណង់ | 2.820 | 2.610 | | | | 2.820 | 2.610 | |
| ២៩. ក្រសួងធនធានទឹកនិងឧតុនិយម | 890.550 | 834.260 | 120.000 | | | 770.550 | 714.260 | |
| ចំណាយមិនទាន់បែងចែក | 1.356.924 | 1.356.924 | 492.000 | 264.000 | 270.000 | | | 330.924 |
| - ការទូទាត់ប្រាក់កម្ចី | 330.924 | 330.924 | | | | | | 330.924 |
| - មូលនិធិភ្ជាប់សន្យា | 492.000 | 492.000 | 492.000 | | | | | |
| - មូលនិធិគ្រប់ថវិកា | 264.000 | 264.000 | | 264.000 | | | | |
| - មូលនិធិទ្រទ្រង់ថវិកា | 270.000 | 270.000 | | | 270.000 | | | |

